

Centro Sportivo ROCCABIANCA



Memorial "PAOLO DI CARLO"

28 - 29 Novembre 2020

3a Prova Macroarea 7

Winter Championship
Handgun e P.C.C.

Match Director: Marco Lo Forte

Contatti:

Marco Lo Forte 331-5782537

Enzo Garofalo 328-5513186

centrosportivoroccabianca@gmail.com

www.facebook.com/CentroSportivoRoccabianca

Armeria
DiCarlo
PALERMO

Contatti: *Lo Forte Marco cell. 3315782537 - Garofalo Vincenzo cell. 3285513186*

e-mail: centrosporivoroccabianca@gmail.com

Iscrizioni: *via telematica sul sito web www.fitds.it MA.RE, - Match Registration*

Munizionamento: *Libero ogni tipo di munizionamento a cura del tiratore;*

Ristorazione: *sul campo è presente un punto di ristoro in catering solo su prenotazione entro il 26 novembre al costo di 12 € per un pranzo completo;*

Regolamento: *FITDS/IPSC rulebook last edition*

Classifiche: *Div. Open, Standard, Production, Production Optics, Production Optics Light, PPC, Classic, Revolver*

Premiazioni: *REGOLAMENTO SPORTIVO F.I.T.D.S. WINTER CHAMPIONSHIP 2020
NP aperto solo per pre-match R.O.*

Orari Domenica: *turno mattino breafing ore 7.45 inizio gara ore 8.00
turno pomeriggio breafing ore 12.30 inizio gara ore 12.45*

Range Master *a cura del S.A.F.R.O.*

Range Officer *a cura del S.A.F.R.O.*

Tutti i tiratori devono essere in regola con i permessi per il trasporto e l'utilizzo delle proprie armi e munizioni

L'organizzazione declina ogni responsabilità per il mancato rispetto delle norme di Legge in vigore

Si richiama il rispetto dell'art. 6 Capitolo IV relativo alle prescrizioni su abbigliamento e accessori

MISURE PER IL CONTRASTO E IL CONTENIMENTO DEL VIRUS COVID-19

**nel rispetto del protocollo di comportamento FITDS per le manifestazioni sportive svolte negli impianti a cielo aperto,
i partecipanti dovranno attenersi a tutte le poescrizioni in esso riportate, e in particolare
dotarsi dei dispositivi DPI previsti e consegnare i modelli B e B1 preventivamente compilati e scaricabili dal sito www.fitds.it**

HOTELS & RISTORANTI

Agriturismo parco vecchio **contrada Parco Vecchio, 90035 Marineo, Sicilia Italia** **+39 338 410 8945**

Saloon West **Ss 121, Bolognetta, Sicilia Italia**

Al Castello **Piazza Castello, 90035 Marineo, Sicilia Italia** **091 872 6722**

Agriturismo Bosco Tumminia **Contrada Bosco Tumminia SNC, 90030 Bolognetta, Sicilia Italia** **091 829 1334**

Il Campo di tiro si trova in Contrada ROCCABIANCA Misilmeri (PA)

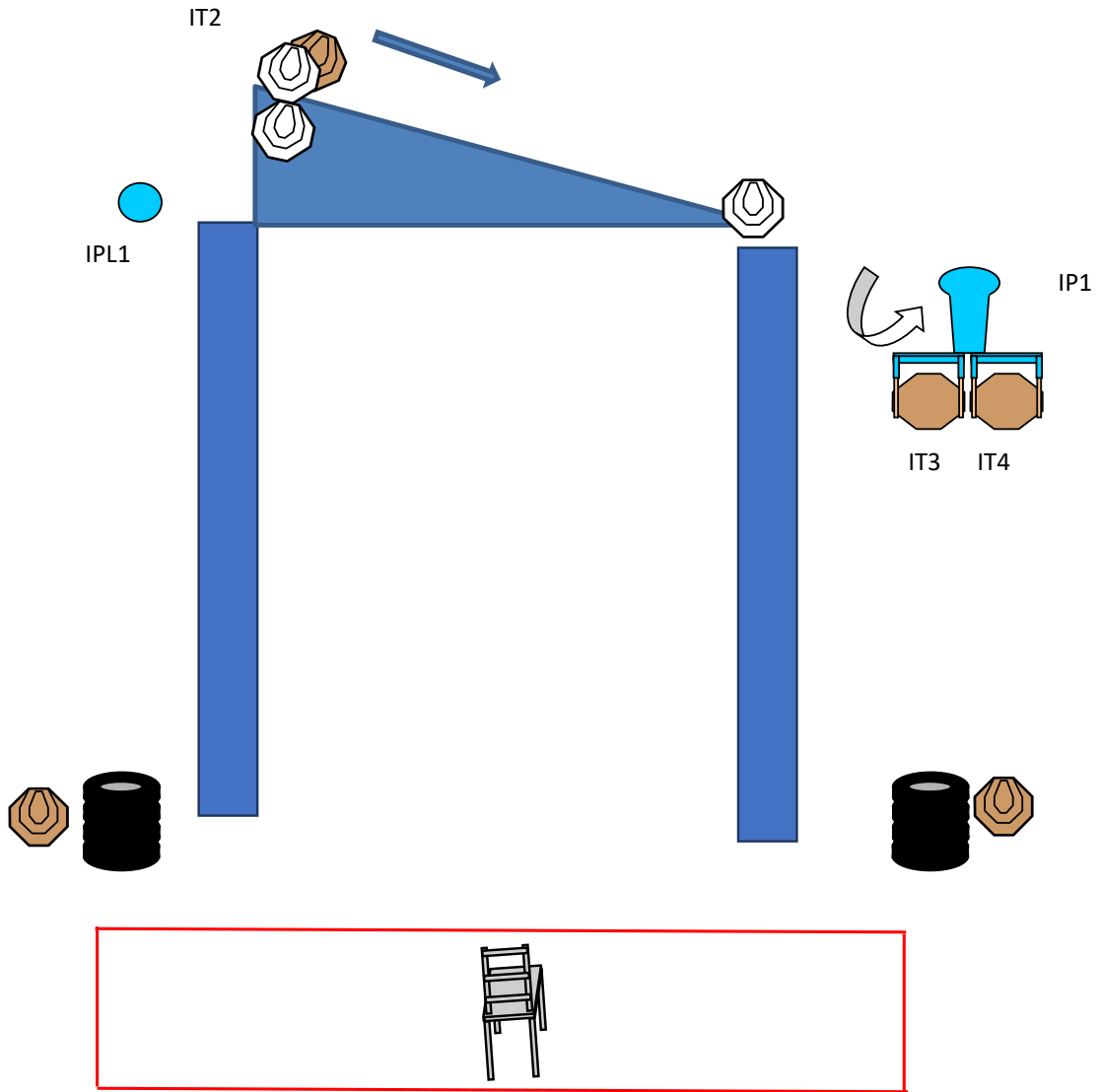
Coordinate

N 37.961143, E 13.429059

Match Profile

STAGE	EXERCISE TYPE	DISTANCE	IPSC TARGETS	IPSC MINI TARGETS	IPSC POPPERS	IPSC MINI POPPERS	PLATES	NO-SHOOTS	ROUNDS	MAX POINTS	STAGE %
1	Short Course		5	0	1	0	1	3	12	60	10,91%
2	Short Course		6	0	0	0	0	2	12	60	10,91%
3	Medium Course		9	0	2	0	0	1	20	100	18,18%
4	Short Course		0	3	0	1	5	0	12	60	10,91%
5	Medium Course		9	0	0	4	2	1	24	120	21,82%
6	Long Course		14	0	0	0	2	2	30	150	27,27%
										0	0,00%
										0	0,00%
											0,00%
											0,00%
											0,00%
											0,00%
											0,00%
Total			43	3	3	5	10	9	110	550	100%

Stage 1:



Type:	Short Course	Targets:			
Rounds:	12	IPSC Targets	5	IPSC Mini Targets	0
Max Points:	60	IPSC Poppers	1	IPSC Mini Poppers	0
Distances:	0,00	Plates	1		
Start:	Audible Signal	No-Shoots	3		

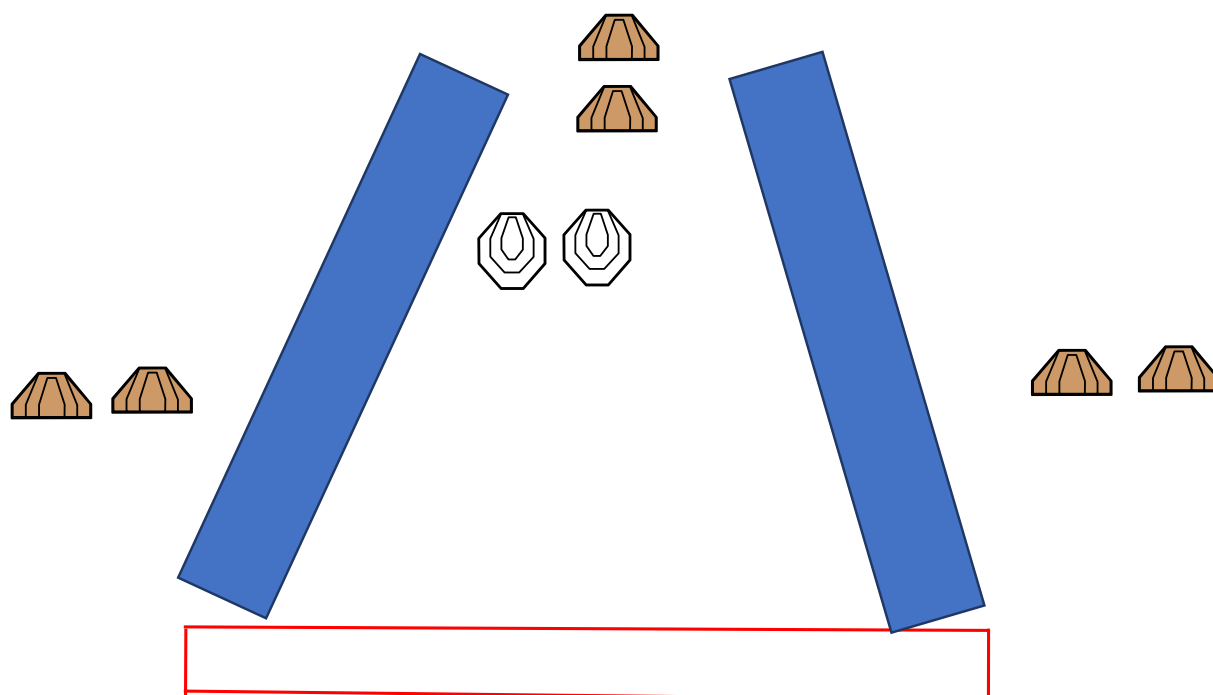
Start Position: Seduto mani sulle ginocchia; arma carica in fondina cartuccia non camerata. PCC hip level option two.

Procedure: Al segnale acustico ingaggiare i bersagli; IPL1 attiva IT2, IP1 attiva IT3 e IT4. gli swingers restano visibili al termine del movimento.

Design Notes:

Briefing Notes: Gli angoli di sicurezza sono 90° laterali ed il parapalle in verticale. Le strutture sono hard cover. Il punteggio potrà essere conteggiato durante l'esecuzione dell'esercizio; il tiratore potrà delegare altro tiratore alla verifica dei punti.

Stage 2:



Type: Short Course

Rounds: 12

Max Points: 60

Distances: 0

Start: Audible Signal

Targets:

IPSC Targets 6 IPSC Mini Targets 0

IPSC Poppers 0 IPSC Mini Poppers 0

Plates 0

No-Shoots 2

Start Position: nella shooting area; arma carica in fondina. PCC hip level option one.

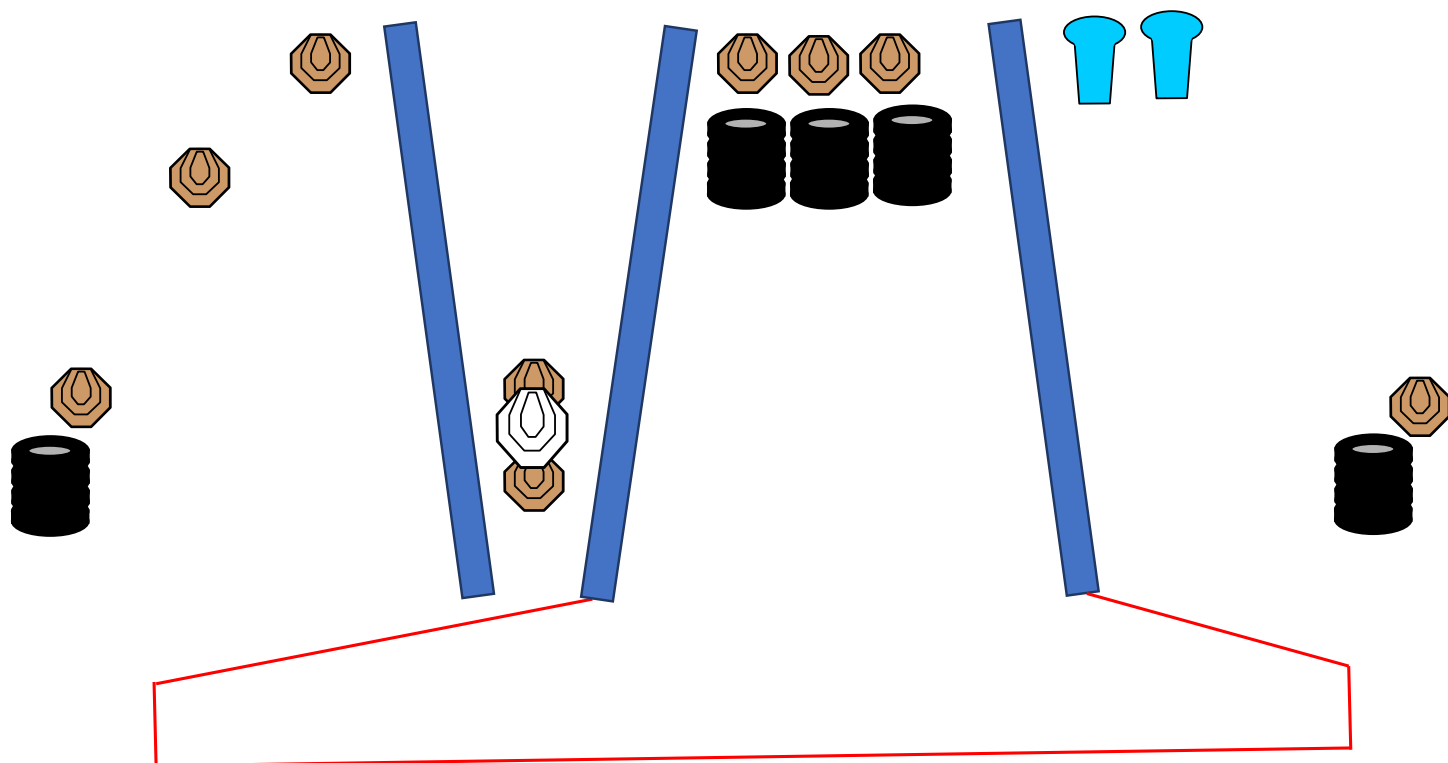
Procedure: Al segnale acustico ingaggiare i bersagli.

Design Notes:

Briefing Notes:

Gli angoli di sicurezza sono 90° laterali ed il parapalle in verticale. Le strutture sono hard cover. Il punteggio potrà essere conteggiato durante l'esecuzione dell'esercizio; il tiratore potrà delegare altro tiratore alla verifica dei punti.

Stage 3:



Type: Medium Course

Rounds: 20

Max Points: 100

Distances: 0

Start: Audible Signal

Targets:

IPSC Targets 9 IPSC Mini Targets 0

IPSC Poppers 2 IPSC Mini Poppers 0

Plates 0

No-Shoots 1

Start Position: nella shooting area; arma carica in fondina. PCC hip level option one.

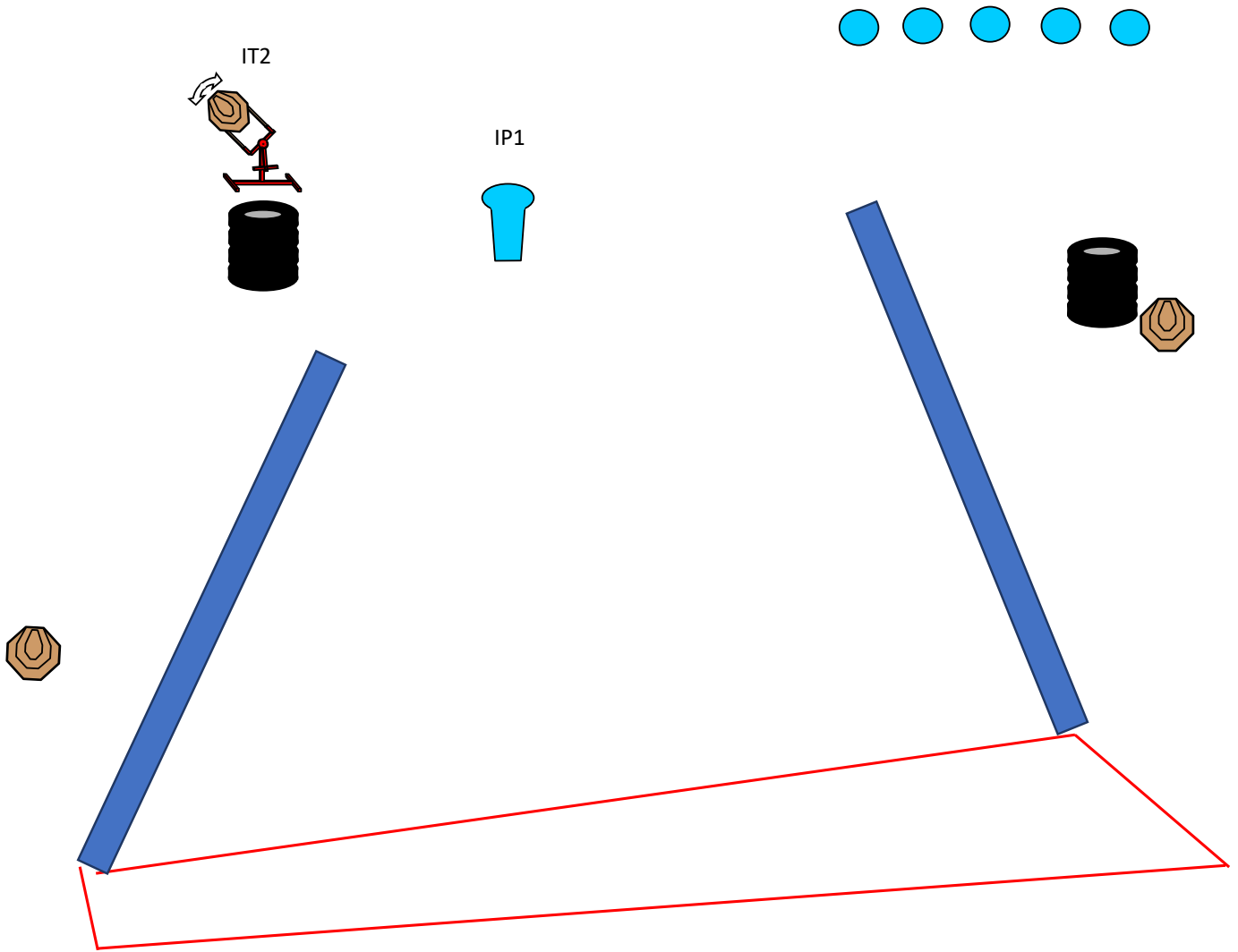
Procedure: Al segnale acustico ingaggiare i bersagli.

Design Notes:

Briefing Notes:

Gli angoli di sicurezza sono 90° laterali ed il parapalle in verticale. Le strutture sono hard cover. Il punteggio potrà essere conteggiato durante l'esecuzione dell'esercizio; il tiratore potrà delegare altro tiratore alla verifica dei punti.

Stage 4:



Type: Short Course
Rounds: 12
Max Points: 60
Distances: 0
Start: Audible Signal

Targets:

IPSC Targets	0	IPSC Mini Targets	3
IPSC Poppers	0	IPSC Mini Poppers	1
Plates	5		
No-Shoots	0		

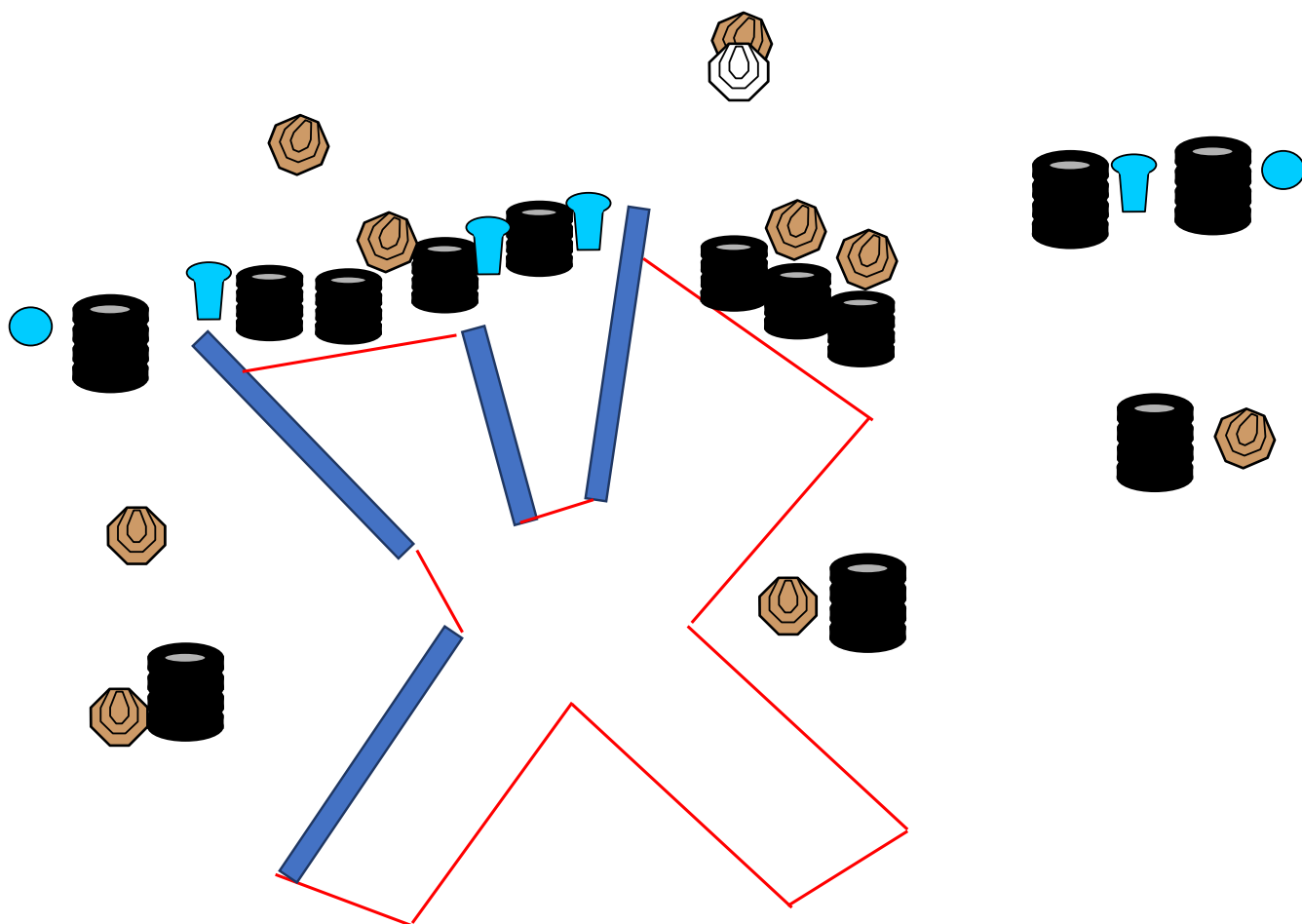
Start Position: nella shooting area; arma carica in fondina. PCC hip level option one.

Procedure: Al segnale acustico ingaggiare i bersagli. IP1 attiva IT2 swinger che resta visibile al termine del movimento.

Design Notes:

Briefing Notes: Gli angoli di sicurezza sono 90° laterali ed il parapalle in verticale. Le strutture sono hard cover. Il punteggio potrà essere conteggiato durante l'esecuzione dell'esercizio; il tiratore potrà delegare altro tiratore alla verifica dei punti.

Stage 5:



Type: Medium Course

Rounds: 24

Max Points: 120

Distances: 0

Start: Audible Signal

Targets:

IPSC Targets 9 IPSC Mini Targets 0

IPSC Poppers 0 IPSC Mini Poppers 4

Plates 2

No-Shoots 1

Start Position: nella shooting area; arma carica in fondina. PCC hip level option one.

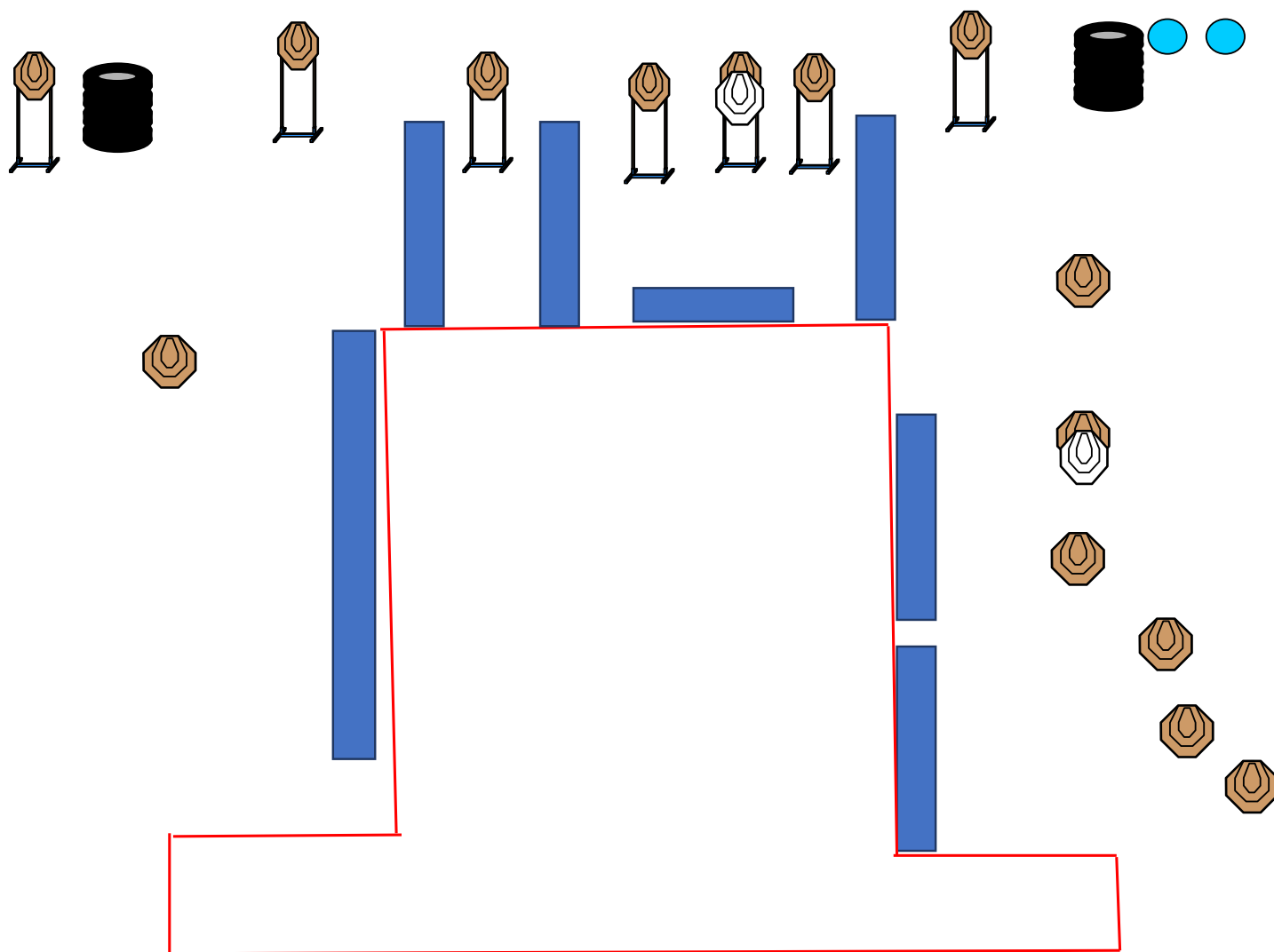
Procedure: Al segnale acustico ingaggiare i bersagli.

Design Notes:

Briefing Notes:

Gli angoli di sicurezza sono 90° laterali ed il parapalle in verticale. Le strutture sono hard cover. Il punteggio potrà essere conteggiato durante l'esecuzione dell'esercizio; il tiratore potrà delegare altro tiratore alla verifica dei punti.

Stage 6:



Type: Long Course
Rounds: 30
Max Points: 150
Distances: 0
Start: Audible Signal

Targets:

IPSC Targets	14	IPSC Mini Targets	0
IPSC Poppers	0	IPSC Mini Poppers	0
Plates	2		
No-Shoots	2		

Start Position: nella shooting area; arma carica in fondina. PCC hip level option 1.

Procedure: Al segnale acustico ingaggiare i bersagli.

Design Notes:

Briefing Notes:

Gli angoli di sicurezza sono 90° laterali ed il parapalle in verticale. Le strutture sono hard cover. Il punteggio potrà essere conteggiato durante l'esecuzione dell'esercizio; il tiratore potrà delegare altro tiratore alla verifica dei punti.