

la ASD



presenta

2^a prova Campionato Invernale - Macro Area 7

Winter Championship

14-15 Novembre **2020**

6 STAGE / 114 colpi minimi / 570 punteggio massimo

Match Level II

Match Director: **CHINDEMI SALVATORE**

Campo di tiro ATDS Reggio Calabria ASD - c/o TAV l'Orizzonte - Cardeto (RC)

contatti e-mail: chindemisalvatore@gmail.com cell 3920181819

Contatti: *Tel. cell.3920181819 / chindemisalvatore@gmail.com*

come raggingerci: *Tang.direz. Taranto-1^ uscita Reggio-Modena per Mosorrofa, continuare per Cardeto-2^ uscita Reggio Gallina -Puzzi direz. S Venere -Cardeto.*

Iscrizioni: *via telematica sul sito web www.fitds.it MA.RE, - Match Registration*

Munizionamento: *Libero ogni tipo di munizionamento a cura del tiratore;*

Ristorazione: *sul campo è presente un punto di ristoro;*

Regolamento: *FITDS/IPSC rulebook last edition*

Classifiche: *Div. Open, Standard, Production, Production Optics, Production Optics Light, PCC, Classic, Revolver*

Premiazioni: *Come da regolamento sportivo edizione 2020*

Orari Sabato: *pre-match*

Orari Domenica: *Turno mattino breafing ore 8,00 inizio gara ore 8,45*

Turno pomeriggio breafing ore 12.45 inizio gara ore 13.00

R.M. - S.O. *A cura del S.A.F.R.O.*

Range Officer *A cura dell'A.T.D.S. Reggio Calabria ASD*

*Tutti i tiratori devono essere in regola con i permessi per il trasporto e l'utilizzo delle proprie armi e munizioni
L'organizzazione declina ogni responsabilità per il mancato rispetto delle norme di Legge in vigore
Si richiama il rispetto dell'art. 6 Capitolo IV relativo alle prescrizioni su abbigliamento e accessori*

MISURE PER IL CONTRASTO E IL CONTENIMENTO DEL VIRUS COVID-19

*nel rispetto del protocollo di comportamento FITDS per le manifestazioni sportive svolte negli impianti a cielo aperto,
i partecipanti dovranno attenersi a tutte le poescrizioni in esso riportate, e in particolare
dotarsi dei dispositivi DPI previsti e consegnare i modelli B e B1 preventivamente compilati e scaricabili dal sito www.fitds.it*

HOTELS

E' presente un B&b "Agriturismo Santa Venere"- C.da Linazzo - Santa Venere (RC)-Tel.0965672882-Cell.3475413836

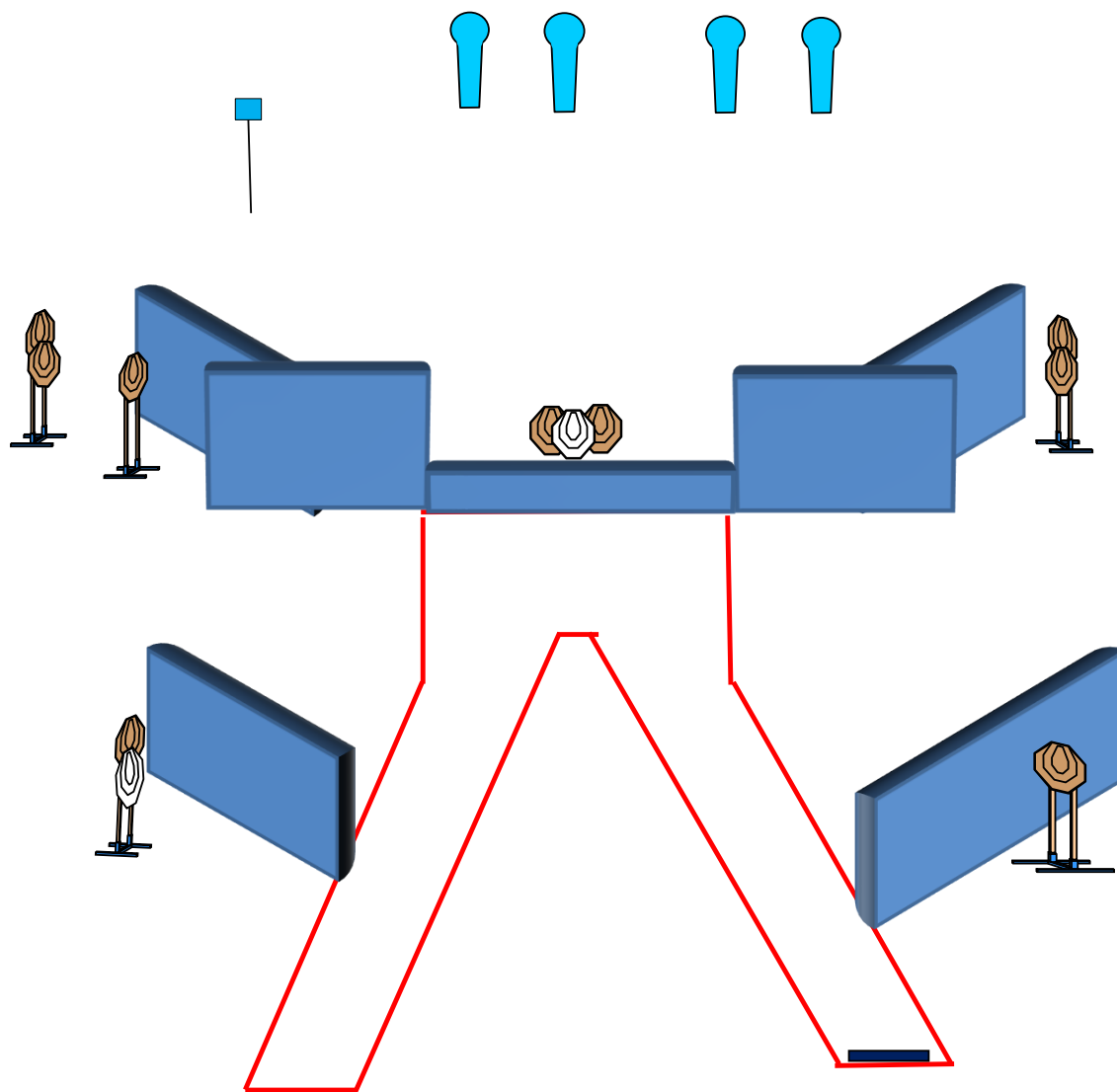
RISTORANTI

Sul campo è presente un punto di ristoro; ristorante " Il Capitano" contrada Capitano- Cardeto (RC) Cell.3921182150

Match Profile

STAGE	EXERCISE TYPE	DISTANCE	IPSC TARGETS	IPSC MINI TARGETS	IPSC POPPERS	IPSC MINI POPPERS	PLATES	NO-SHOOTS	ROUNDS	MAX POINTS	STAGE %
1	Medium Course		9	0	4	0	1	2	23	115	20,18%
2	Long Course		14	0	1	0	2	2	31	155	27,19%
3	Medium Course		11	0	2	0	0	1	24	120	21,05%
4	Short Course		5	0	0	2	0	0	12	60	10,53%
5	Short Course		5	0	0	1	1	2	12	60	10,53%
6	Short Course		5	0	0	0	2	1	12	60	10,53%
											0,00%
											0,00%
											0,00%
											0,00%
											0,00%
											0,00%
											0,00%
Total			49	0	7	3	6	8	114	570	100%

Stage 1:



Type: Medium Course

Rounds: 23

Max Points: 115

Distances:

Start: Audible Signal

Targets:

IPSC Targets 9 IPSC Mini Targets 0

IPSC Poppers 4 IPSC Mini Poppers 0

Plates 1

No-Shoots 2

Start Position:

Talloni sui segni, arma carica in fondina; PPC Hip Level option 1.

Procedure:

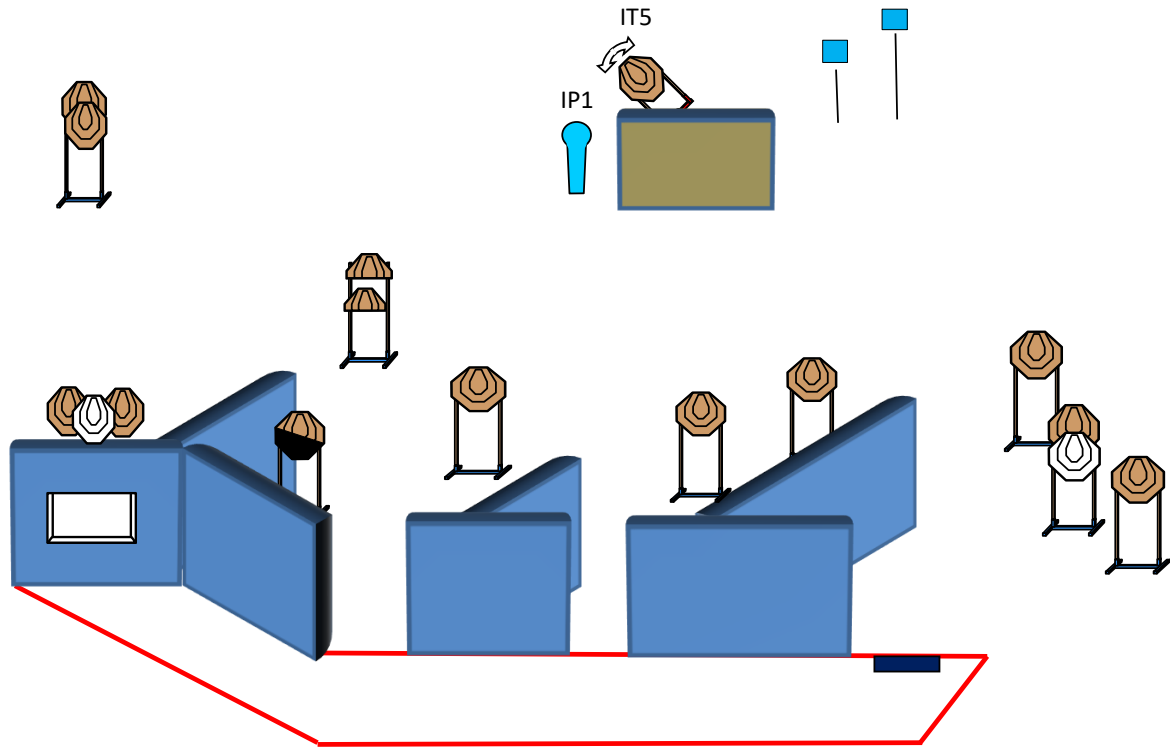
Al segnale acustico ingaggiare i bersagli.

Design Notes:

Briefing Notes:

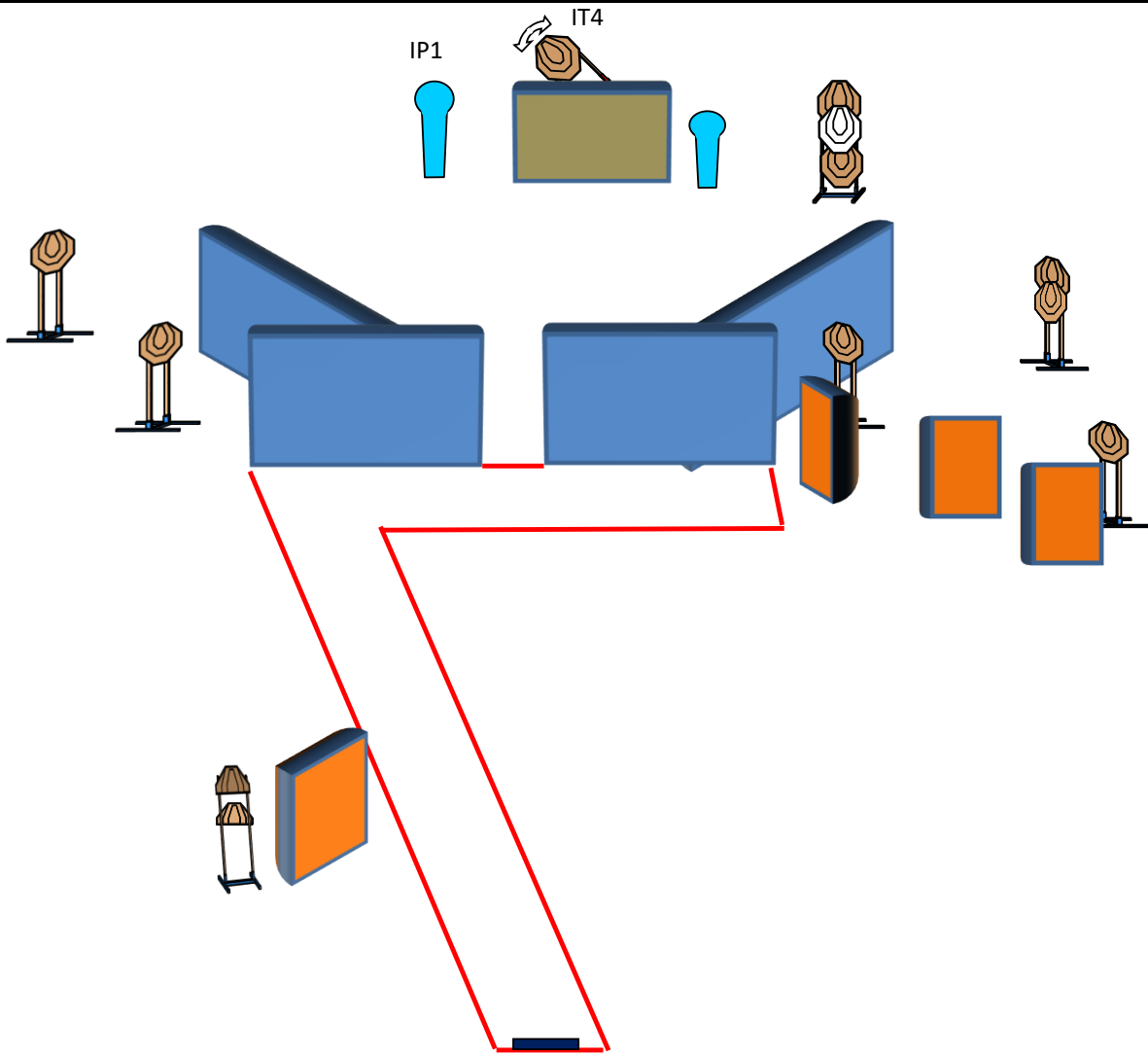
Gli angoli di sicurezza sono 90° laterali ed il parapalle in verticale. Le strutture sono hard cover. Il punteggio verrà conteggiato durante l'esecuzione dell'esercizio; il tiratore potrà delegare altro tiratore alla verifica dei punti.

Stage 2:



Type:	Long Course	Targets:		
Rounds:	31	IPSC Targets	14	IPSC Mini Targets 0
Max Points:	155	IPSC Poppers	1	IPSC Mini Poppers 0
Distances:	0	Plates	2	
Start:	Audible Signal	No-Shoots	2	
Start Position:	Punte dei piedi sui segni, arma carica in fondina; PPC Hip Level option 1.			
Procedure:	Al segnale acustico ingaggiare i bersagli. IP1 attiva IT5 swinger che resta visibile al termine del movimento.			
Design Notes:				
Briefing Notes:	Gli angoli di sicurezza sono 90° laterali ed il parapalle in verticale. Le strutture sono hard cover. Il punteggio verrà conteggiato durante l'esecuzione dell'esercizio; il tiratore potrà delegare altro tiratore alla verifica dei punti.			

Stage 3:



Type: Medium Course

Rounds: 24

Max Points: 120

Distances:

Start: Audible Signal

Targets:

IPSC Targets 11

IPSC Mini Targets 0

IPSC Poppers 2

IPSC Mini Poppers 0

Plates 0

No-Shoots 1

Start Position:

talloni sui segni, arma carica in fondina, colpo non camerato. PPC: Hip Level Option 1

Procedure:

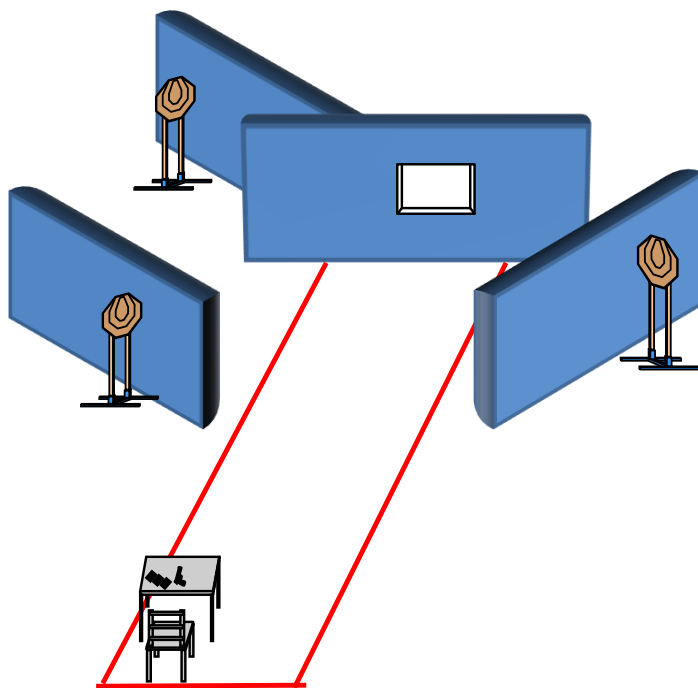
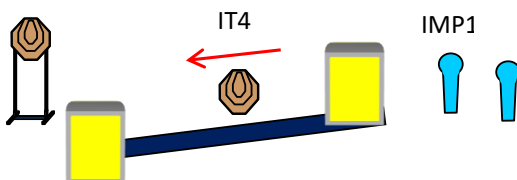
Al segnale acustico ingaggiare i bersagli; IP1 attiva IT4 swinger che resta visibile al termine del movimento.

Design Notes:

Briefing Notes:

Gli angoli di sicurezza sono 90° laterali ed il parapalle in verticale. Le strutture sono hard cover. Il punteggio verrà conteggiato durante l'esecuzione dell'esercizio; il tiratore potrà delegare altro tiratore alla verifica dei punti.

Stage 4:



Type:	Short Course	Targets:		
Rounds:	12	IPSC Targets	5	IPSC Mini Targets 0
Max Points:	60	IPSC Poppers	0	IPSC Mini Poppers 2
Distances:	0	Plates	0	
Start:	Audible Signal	No-Shoots	0	

Start Position:

seduto, arma scarica e tutti i caricatori sul tavolo. PPC: idem

Procedure:

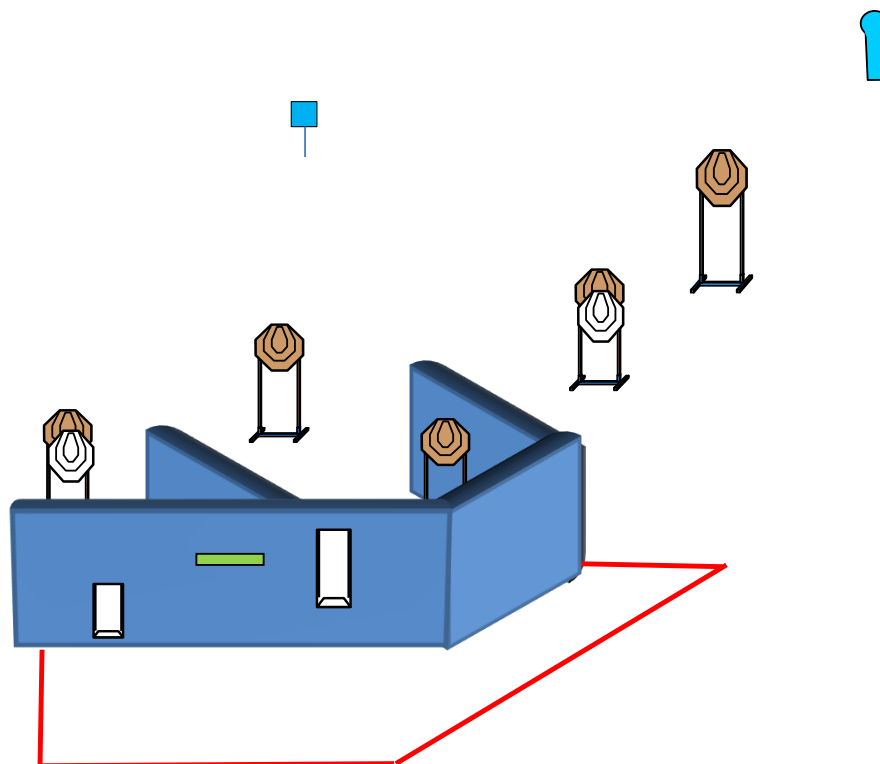
Al segnale acustico ingaggiare i bersagli ; IMP1 attiva IT4 swinger che resta visibile al termine del movimento.

Design Notes:

Briefing Notes:

Gli angoli di sicurezza sono 90° laterali ed il parapalle in verticale. Le strutture sono hard cover. Il punteggio verrà conteggiato durante l'esecuzione dell'esercizio; il tiratore potrà delegare altro tiratore alla verifica dei punti.

Stage 5:



Type: Short Course

Rounds: 12

Max Points: 60

Distances: 0

Start: Audible Signal

Targets:

IPSC Targets 5 IPSC Mini Targets 0

IPSC Poppers 0 IPSC Mini Poppers 1

Plates 1

No-Shoots 2

Start Position:

mani sui segni; arma carica in fondina. PPC: Hip Level Option 1

Procedure:

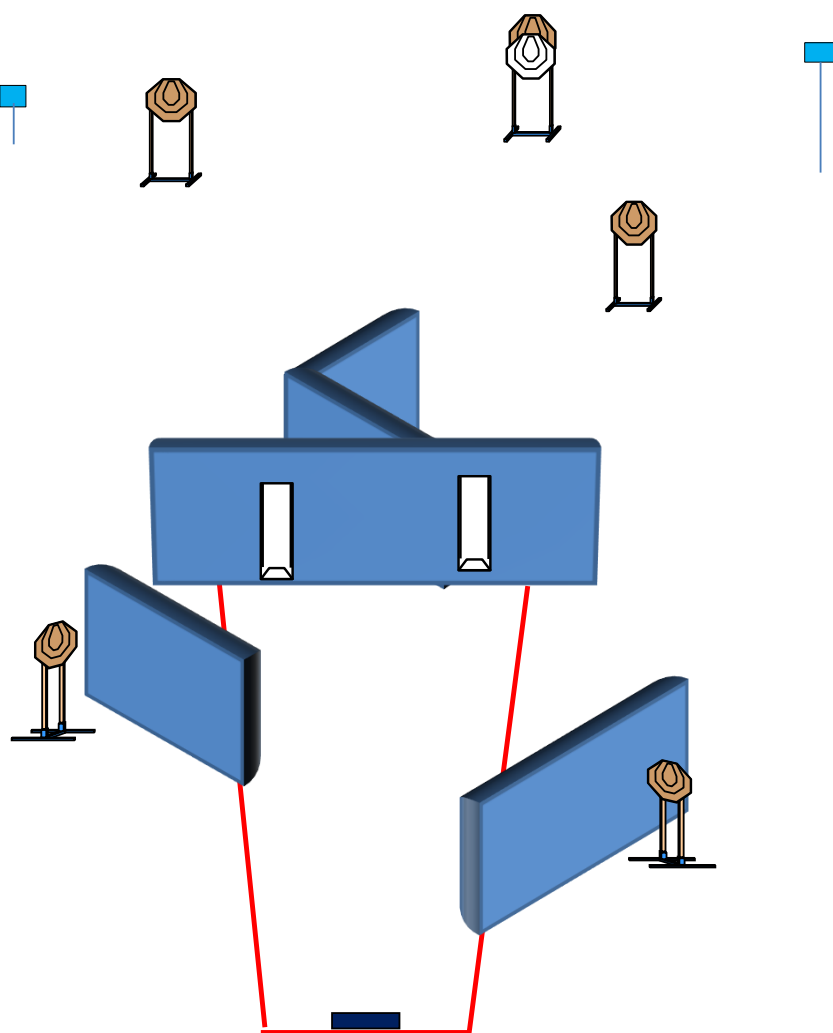
Al segnale acustico ingaggiare i bersagli con la sola mano forte.

Design Notes:

Briefing Notes:

Gli angoli di sicurezza sono 90° laterali ed il parapalle in verticale. Le strutture sono hard cover. Il punteggio verrà conteggiato durante l'esecuzione dell'esercizio; il tiratore potrà delegare altro tiratore alla verifica dei punti.

Stage 6:



Type: Short Course

Rounds: 12

Max Points: 60

Distances: 0

Start: Audible Signal

Targets:

IPSC Targets 5 IPSC Mini Targets 0

IPSC Poppers 0 IPSC Mini Poppers 0

Plates 2

No-Shoots 1

Start Position:

Surrender talloni sui segni, arma carica in fondina. PPC: Hip Level Option 1

Procedure:

Al segnale acustico ingaggiare i bersagli.

Design Notes:

Briefing Notes:

Gli angoli di sicurezza sono 90° laterali ed il parapalle in verticale. Le strutture sono hard cover. Il punteggio verrà conteggiato durante l'esecuzione dell'esercizio; il tiratore potrà delegare altro tiratore alla verifica dei punti.