



DISCIPLINA SPORTIVA
ASSOCIATA RICONOSCIUTA
DAL CONI

presenta

National BENELLI PCC

Domenica 18 Ottobre 2020

match level 3

n. 12 Esercizi / tot colpi minimi 242

Match Director: Fabrizio PESCE

Valeggio sul Mincio (VR)

Sito web: www.fitds.it

e-mail: segreteria@fitds.it

iscrizionegare@fitds.it

Contatti:	3925329905
Sito web:	www.fitds.it
e-mail:	segreteria@fitds.it Iscrizionegare@fitds.it
Iscrizioni:	via telematica sul sito web: www.fitds.it (MA.RE. 2.0 Match Registration);
Munizionamento:	libero a cura del tiratore
Regolamento:	FITDS/IPSC rulebook last edition;
Classifiche:	come da Reg. Sportivo FITDS;
Premiazioni:	come da regolamento sportivo 2020
Orari Domenica:	Inizio gara ore 08.00
Range Master:	a cura S.A.F.R.O.;
Range Officer:	a cura S.A.F.R.O.;

***Tutti i tiratori devono essere in regola con i permessi per il trasporto e l'utilizzo delle proprie armi e munizioni
L'organizzazione declina ogni responsabilità per il mancato rispetto delle norme di Legge in vigore
Si richiama il rispetto dell'art. 6 Capitolo IV relativo alle prescrizioni su abbigliamento e accessori***

***MISURE PER IL CONTRASTO ED IL CONTENIMENTO DEL VIRUS COVID-19
nel rispetto del protocollo di comportamento FITDS per le manifestazioni sportive svolte negli impianti a cielo aperto,
i partecipanti dovranno attenersi a tutte le prescrizioni in esso riportate, ed in particolare
dotarsi dei DPI previsti e consegnare i modelli B e B1 preventivamente compilati e scaricabili sul sito www.fitds.it***

HOTELS CONVENZIONATI:

Agriturismo La Pace, Loc. Pace 33, 37067 Valeggio sul Mincio www.agriturismolapace.it

Ristorante, bar, albergo Mara, Loc. Casa Mara, 4 Valeggio sul Mincio www.ristorantemara.com

Albergo Al Cacciatore- Tortellinando , via Circonvallazione Sud, 14 Valeggio sul Mincio www.alcacciatore.net

Proloco Valeggio sul Mincio (VR) www.valeggio.com

Paganini

GHOST



TARGET
Bullets



B&P
Baschieri & Pellagri
Dal 1885



FIOCCHI

Benelli

BREDA



Bignami
dal 1939



TANFOGLIO

Arsenal Firearms



PETER PAN PLAST



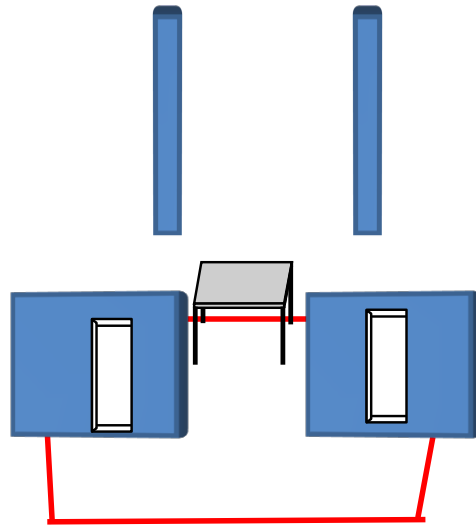
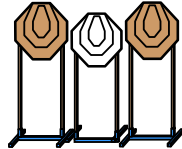
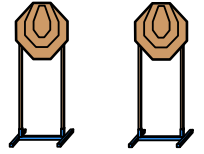
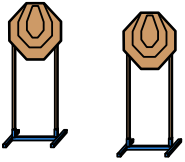
PALLA SMM



Match Profile

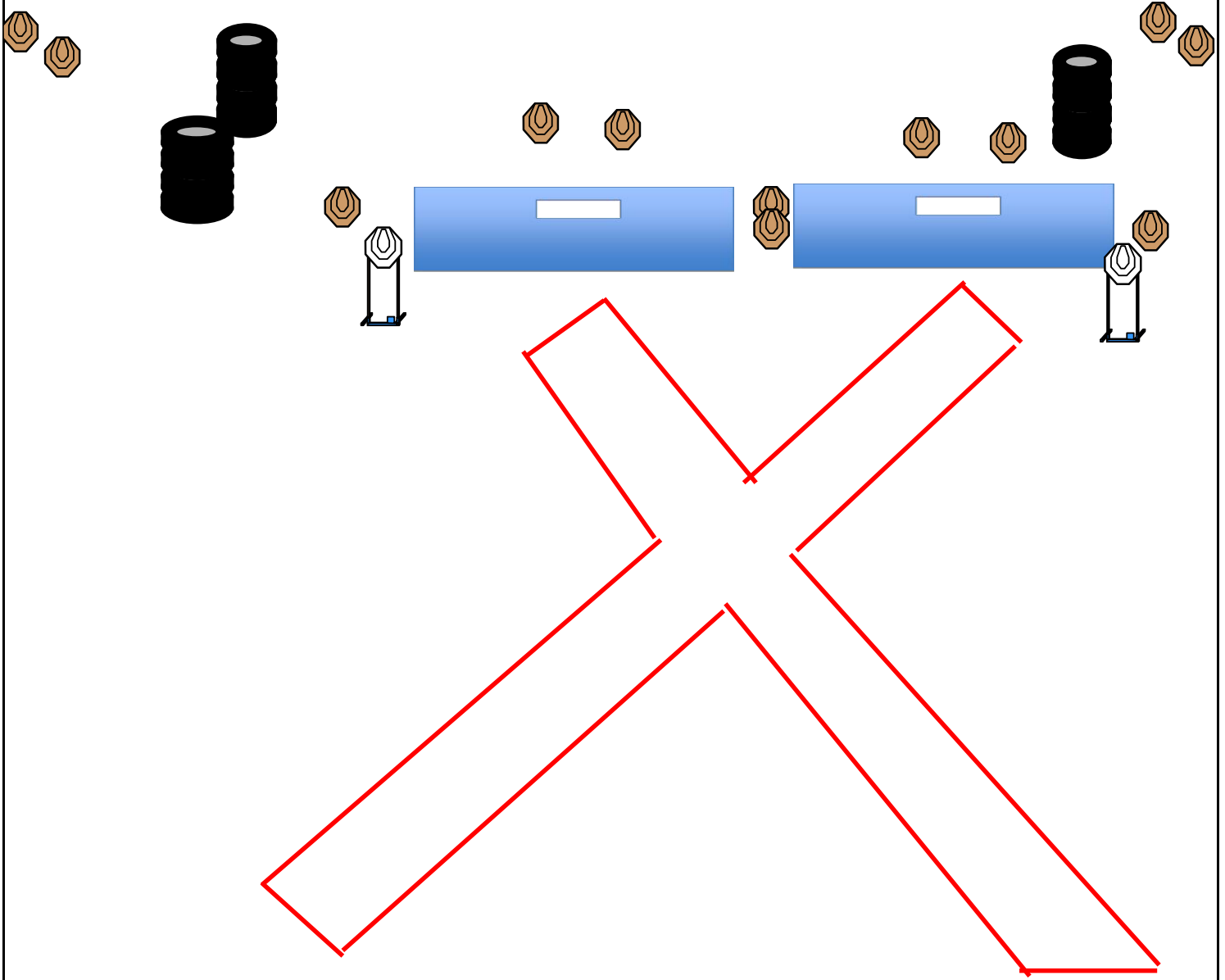
	Type	IPSC TG	IPSC PP	IPSC MP	IPSC PL	N-5	Rounds	N
1	Short Course	17		6		2	40	
2	Short Course	6				1	12	
3	Medium Course	12				2	24	
4	Short Course	10		4			24	
5	Short Course	6				2	12	
6	Medium Course	6				2	12	
7	Long Course	12				3	24	
8	Short Course	6		8	4	1	24	
9	Medium Course	2		6		2	10	
10	Long Course	6				1	12	
11	Short Course	16		8		2	40	
12	Medium Course	4		4			12	
	TOTAL	103	4	36	4	18	246	

Stage 2:



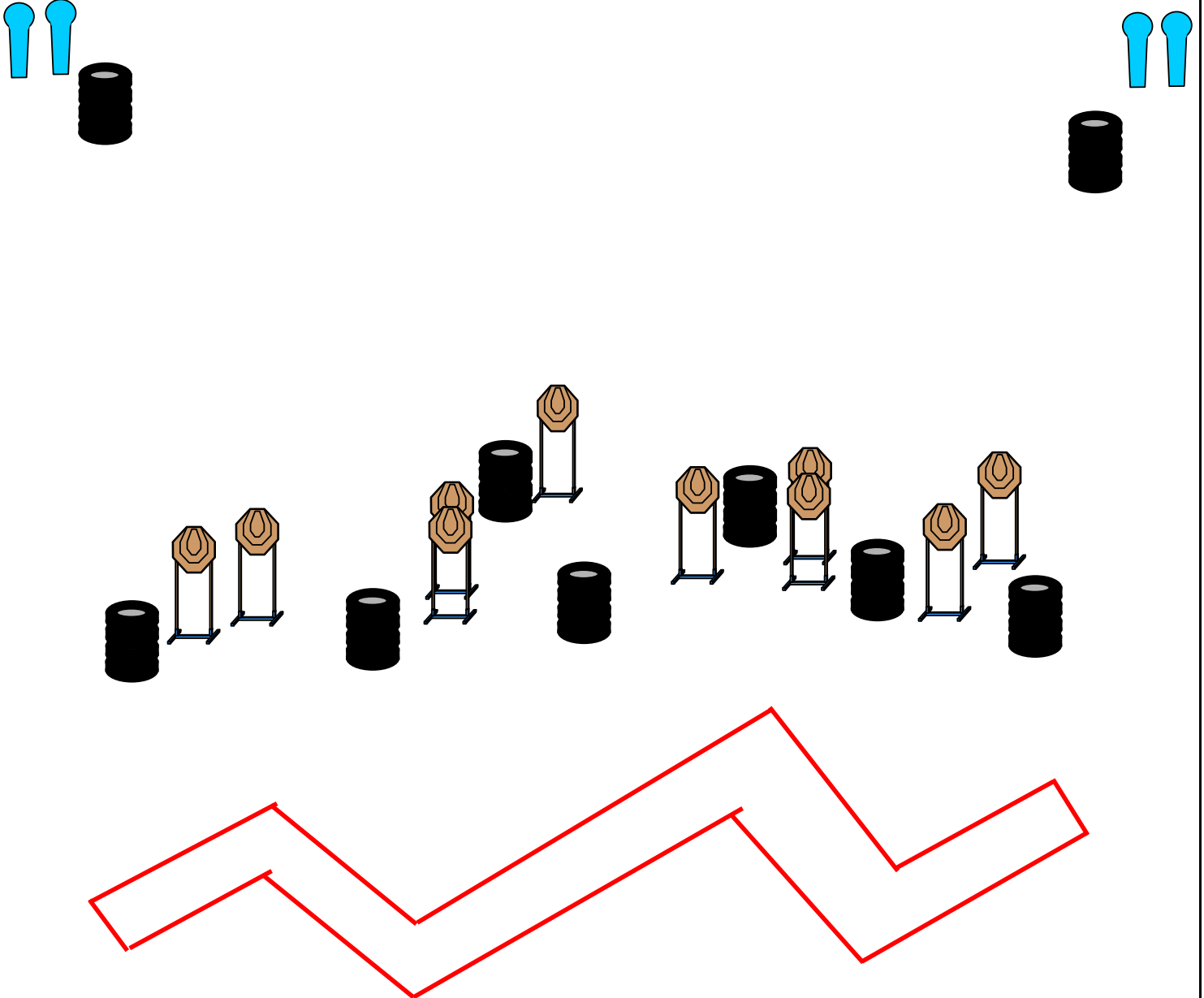
Type:	Short Course	Targets:			
Rounds:	12	IPSC Targets	6	IPSC Mini Targets	0
Max Points:	60	IPSC Poppers	0	IPSC Mini Poppers	0
Distances:	--	Plates	0		
Start:	Audible Signal	No-Shoots	1		
Start Position:	NELLA SHOOTING AREA; ARMA SUL TAVOLO OPTION 2				
Procedure:	AL SEGNALE ACUSTICO INGAGGIARE I BERSAGLI				
Design Notes:					
Briefing Notes:	angoli di sicurezza: $\pm 90^\circ$ Azimuth, e parapalle in verticale.-----Tutte le strutture sono hard cover.----- Il punteggio verrà conteggiato durante l'esecuzione dell'esercizio; il tiratore potrà delegare altro tiratore alla verifica dei punti.				

Stage 3:



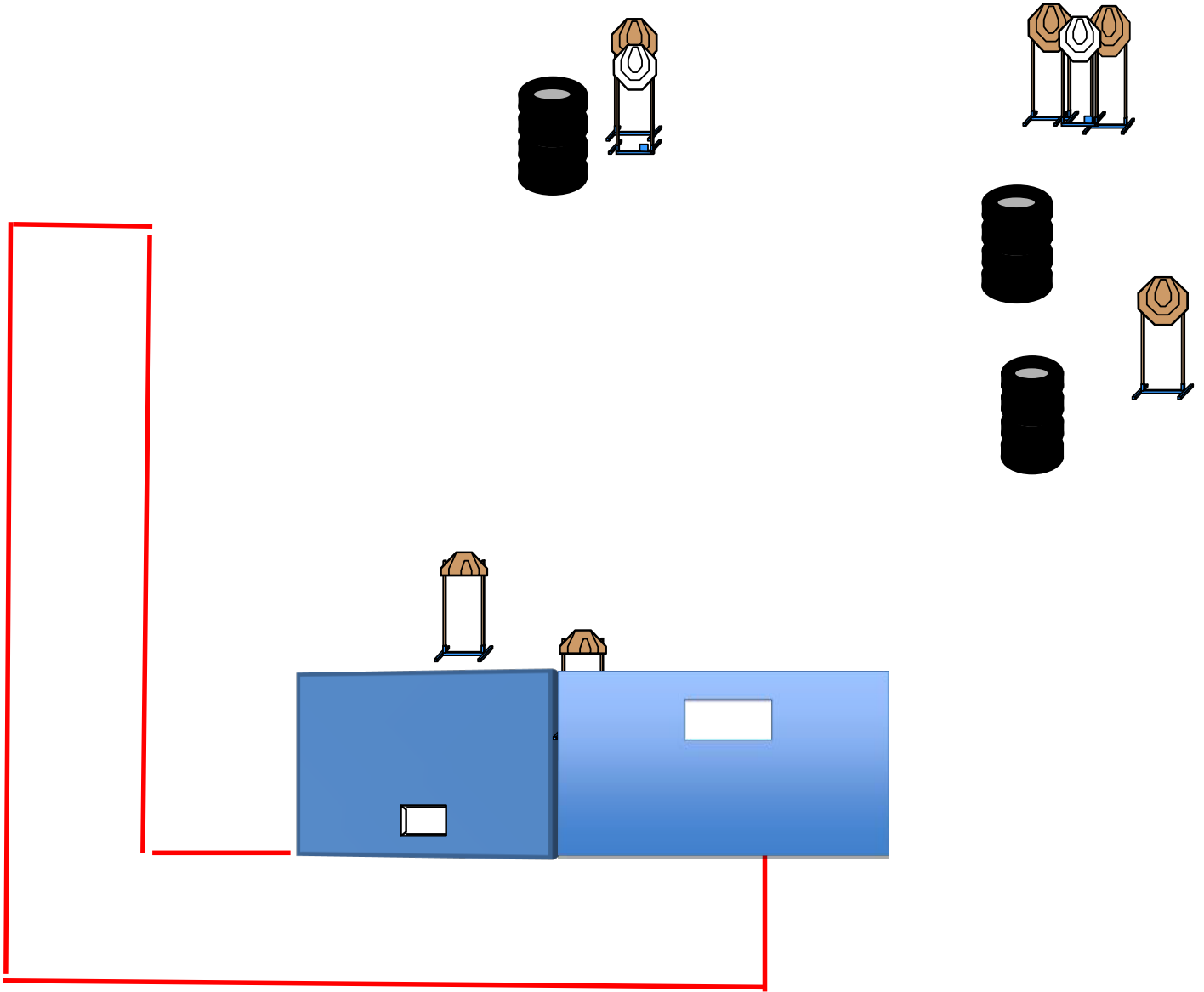
Type:	Medium Course	Targets:			
Rounds:	24	IPSC Targets	12	IPSC Mini Targets	0
Max Points:	120	IPSC Poppers	0	IPSC Mini Poppers	0
Distances:	--	Plates	0		
Start:	Audible Signal	No-Shoots	2		
Start Position:	NELLA SHOOTING AREA, ARMA HIP LEVEL OPTION 1				
Procedure:	AL SEGNALE ACUSTICO INGAGGIARE I BERSAGLI				
Design Notes:					
Briefing Notes:	<p>angoli di sicurezza: $\pm 90^\circ$ Azimuth e parallele in verticale.----- Tutte le strutture sono hard cover.-----</p> <p>Il punteggio verrà conteggiato durante l'esecuzione dell'esercizio; il tiratore potrà delegare altro tiratore alla verifica dei punti.</p>				

Stage 4:



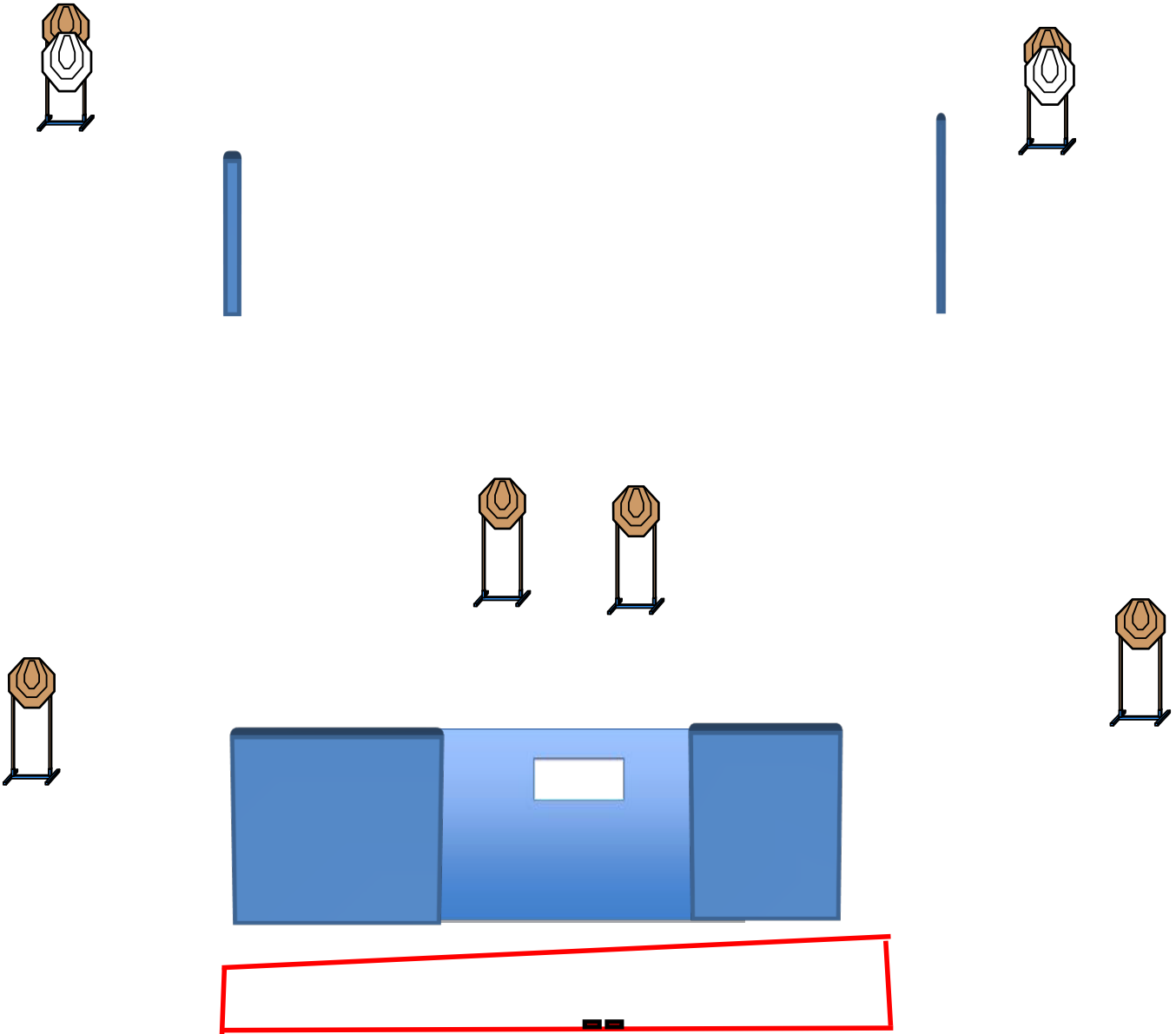
Type:	Medium Course	Targets:			
Rounds:	24	IPSC Targets	10	IPSC Mini Targets	0
Max Points:	120	IPSC Poppers	0	IPSC Mini Poppers	4
Distances:	--	Plates	0		
Start:	Audible Signal	No-Shoots	0		
Start Position:	NELLA SHOOTING AREA, ARMA HIP LEVEL OPTION 1				
Procedure:	AL SEGNALE ACUSTICO INGAGGIARE I BERSAGLI				
Design Notes:					
Briefing Notes:	angoli di sicurezza: $\pm 90^\circ$ Azimuth e parapalle in verticale.----- Tutte le strutture sono hard cover cover.----- Il punteggio verrà conteggiato durante l'esecuzione dell'esercizio; il tiratore potrà delegare altro tiratore alla verifica dei punti.				

Stage 5:



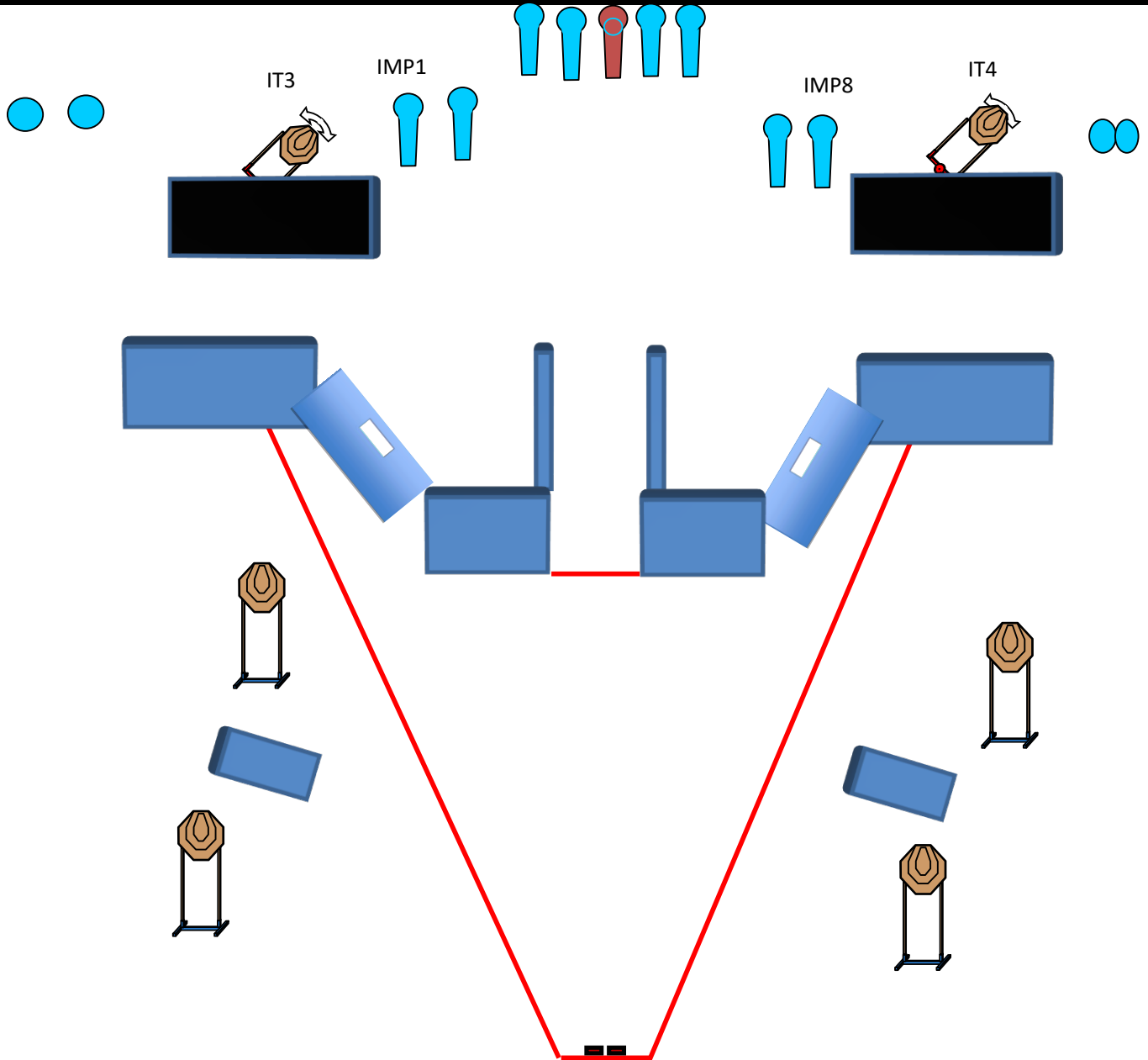
Type:	Short Course	Targets:			
Rounds:	12	IPSC Targets	6	IPSC Mini Targets	0
Max Points:	60	IPSC Poppers	0	IPSC Mini Poppers	0
Distances:	--	Plates	0		
Start:	Audible Signal	No-Shoots	2		
Start Position:	NELLA SHOOTING AREA; ARMA HIP LEVEL OPTION 1				
Procedure:	AL SEGNALE ACUSTICO INGAGGIARE I BERSAGLI				
Design Notes:					
Briefing Notes:	angoli di sicurezza: $\pm 90^\circ$ Azimuth, parapalle in verticale.----- Tutte le strutture sono hard cover.----- Il punteggio verrà conteggiato durante l'esecuzione dell'esercizio; il tiratore potrà delegare altro tiratore alla verifica dei punti.				

Stage 6:



Type:	Short Course	Targets:			
Rounds:	12	IPSC Targets	6	IPSC Mini Targets	0
Max Points:	60	IPSC Poppers	0	IPSC Mini Poppers	0
Distances:	--	Plates	0		
Start:	Audible Signal	No-Shoots	2		
Start Position:	TALLONI SUI SEGNI, ARMA HIP LEVEL OPTION 1				
Procedure:	AL SEGNALE ACUSTICO INGAGGIARE I BERSAGLI				
Design Notes:					
Briefing Notes:	angoli di sicurezza: $\pm 90^\circ$ Azimuth, parallele in verticale.----- Tutte le strutture sono hard cover.----- Il punteggio verrà conteggiato durante l'esecuzione dell'esercizio; il tiratore potrà delegare altro tiratore alla verifica dei punti.				

Stage 8:



Type:	Medium Course	Targets:		
Rounds:	24	IPSC Targets	6	IPSC Mini Targets
Max Points:	120	IPSC Poppers	0	IPSC Mini Poppers
Distances:	--	Plates	4	
Start:	Audible Signal	No-Shoots	1	

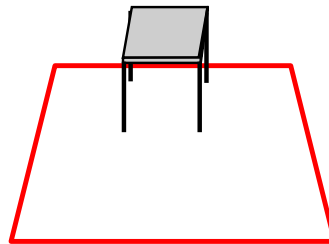
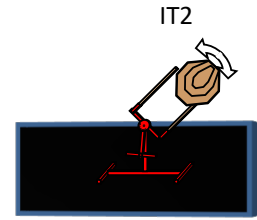

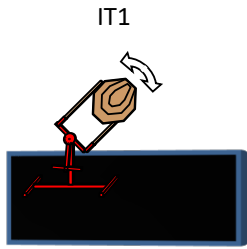
Start Position: TALLONI SUI SEGNI; ARMA HIP LEVEL OPTION 1

Procedure: AL SEGNALE ACUSTICO INGAGGIARE I BERSAGLI; IMP1 ATTIVA IT3, IMP8 ATTIVA IT4 SWINGER CHE RESTANO VISIBILI AL TERMINE DEL MOVIMENTO

Design Notes:

Briefing Notes: angoli di sicurezza: $\pm 90^\circ$ Azimuthe, parapalle in verticale.-----
 Tutte le strutture sono hard cover.-----
 Il punteggio verrà conteggiato durante l'esecuzione dell'esercizio; il tiratore potrà delegare altro tiratore alla verifica dei punti.

Stage 9:



Type:	Short Course	Targets:		
Rounds:	10	IPSC Targets	2	IPSC Mini Targets 0
Max Points:	50	IPSC Poppers	6	IPSC Mini Poppers
Distances:	--	Plates	0	
Start:	Audible Signal	No-Shoots	0	

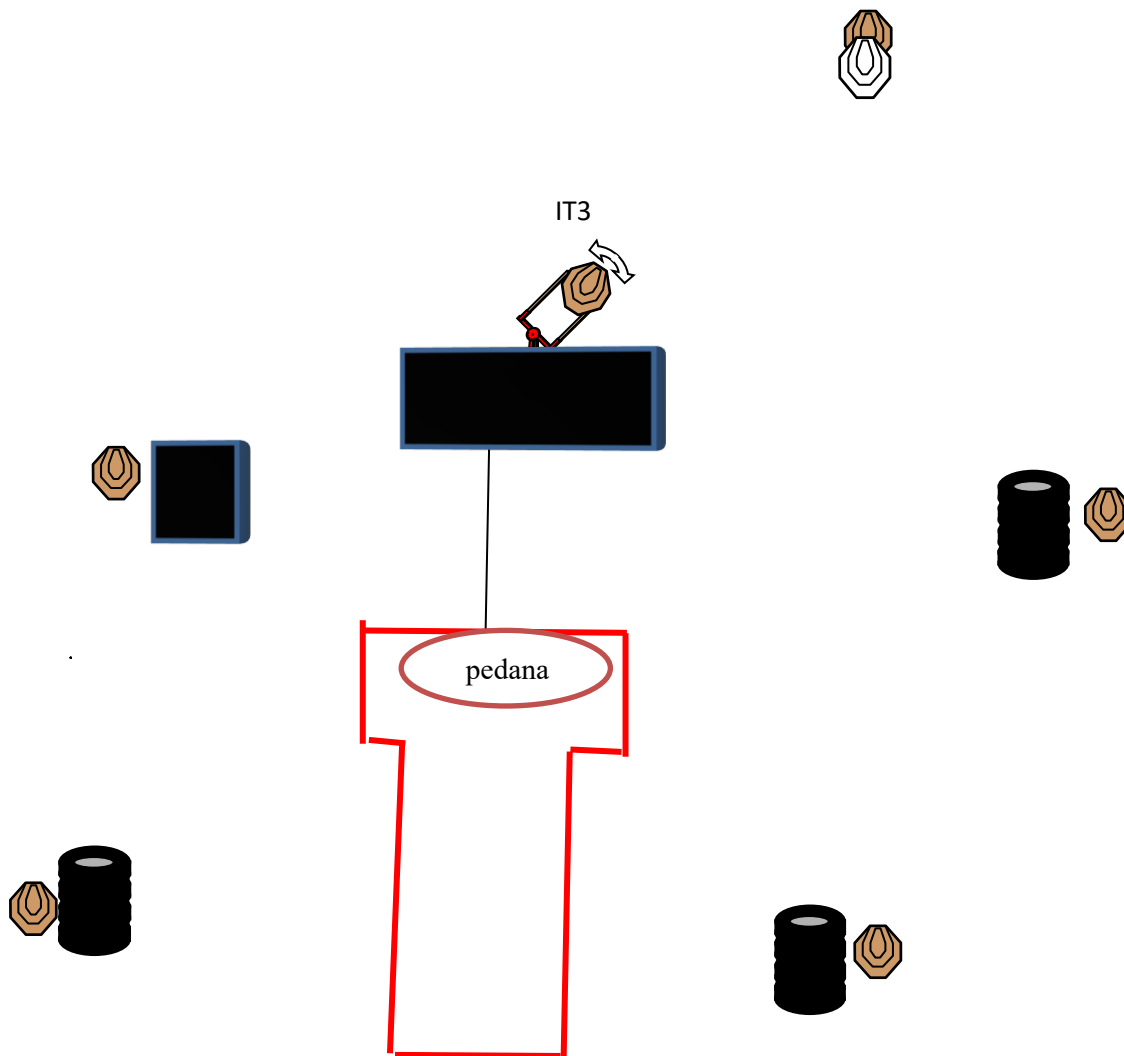
Start Position: NELLA SHOOTING AREA, ARMA OPTION 1 SUL TAVOLO

Procedure: AL SEGNALE ACUSTICO INGAGGIARE I BERSAGLI; IP1 ATTIVA IT1, IP6 ATTIVA IT2 SWINGERS CH RESTANO VISIBILI AL TERMINE DEL MOVIMENTO

Design Notes:

Briefing Notes: angoli di sicurezza: $\pm 90^\circ$ Azimuth e parallele in verticale.-----
 Tutte le strutture sono hard cover.-----
 Il punteggio verrà conteggiato durante l'esecuzione dell'esercizio; il tiratore potrà delegare altro tiratore alla verifica dei punti.

Stage 10:



Type:	Short Course	Targets:			
Rounds:	12	IPSC Targets	6	IPSC Mini Targets	0
Max Points:	60	IPSC Poppers	0	IPSC Mini Poppers	0
Distances:	--	Plates	0		
Start:	Audible Signal	No-Shoots	1		

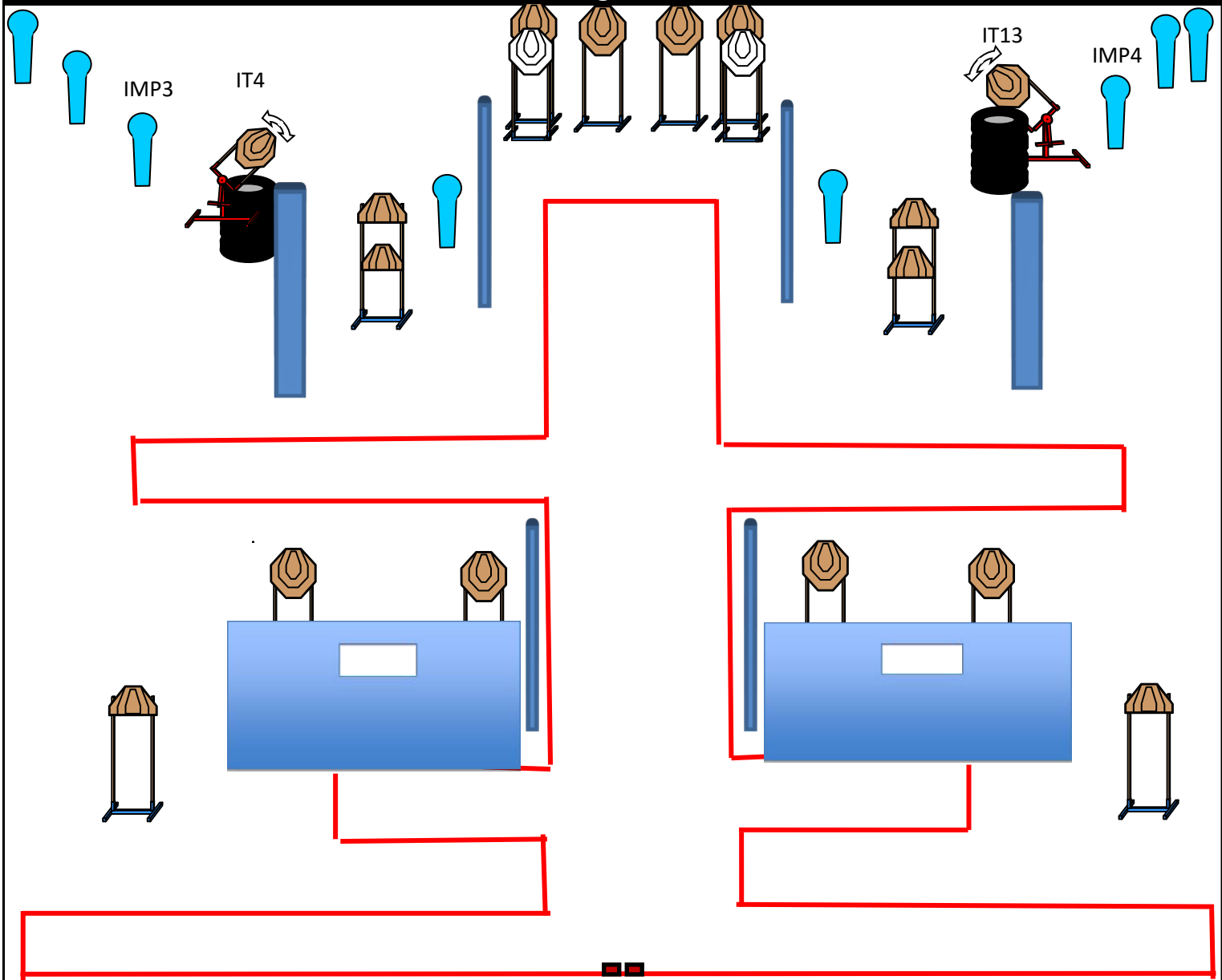
Start Position: NELLA SHOTTING AREA; ARMA HIP LEVEL OPTION 1

Procedure: AL SEGNALE ACUSTICO INGAGGIARE I BERSAGLI; LA PEDANA ATTIVA IT3 SWINGER CHE RESTA VISIBILE AL TERMINE DEL MOVIMENTO

Design Notes:

Briefing Notes: angoli di sicurezza: $\pm 90^\circ$ Azimuth e parapalle in verticale.----- Tutte le strutture sono ha cover.-----
 Il punteggio verrà conteggiato durante l'esecuzione dell'esercizio; il tiratore potrà delegare altro tiratore alla verifica dei punti.

Stage 11:



Type: Long Course
Rounds: 40
Max Points: 200
Distances: --
Start: Audible Signal

Targets:

IPSC Targets	16	IPSC Mini Targets	0
IPSC Poppers	0	IPSC Mini Poppers	8
Plates	0		
No-Shoots	2		

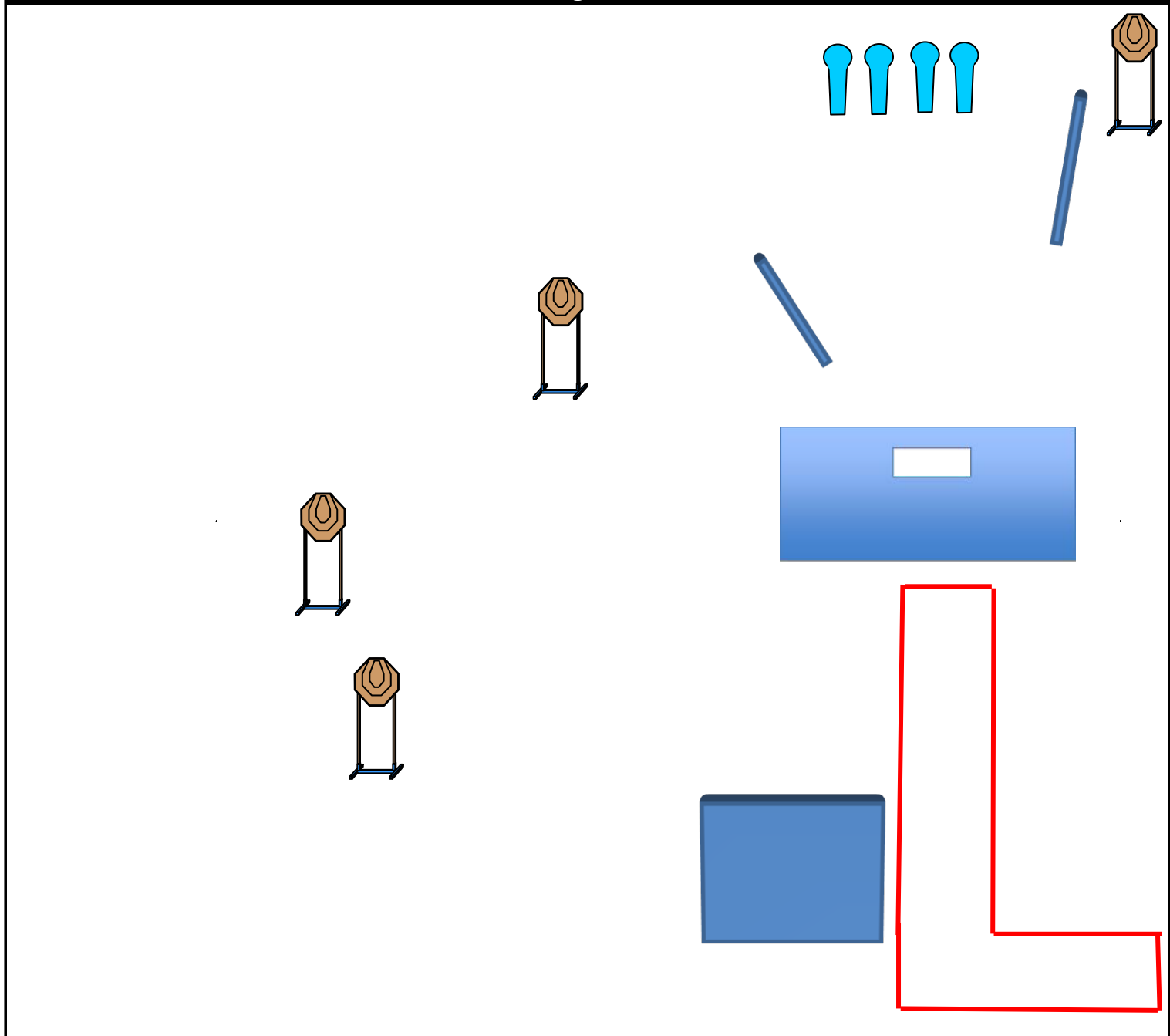
Start Position: NELLA SHOOTING AREA, ARMA HIP LEVEL OPTION 1

Procedure: AL SEGNALE ACUSTICO INGAGGIARE I BERSAGLI; IMP3 ATTIVA IT4, IMP4 ATTIVA IT13; GLI SWINGERS RESTANO VISIBILI AL TERMINE DEL MOVIMENTO

Design Notes:

Briefing Notes: angoli di sicurezza: $\pm 90^\circ$ Azimuth, parallele in verticale. Tutte le strutture sono hard cover. Il punteggio verrà conteggiato durante l'esecuzione dell'esercizio; il tiratore potrà delegare altro tiratore alla verifica dei punti.

Stage 12:



Type:	Short Course	Targets:			
Rounds:	12	IPSC Targets	4	IPSC Mini Targets	0
Max Points:	60	IPSC Poppers	0	IPSC Mini Poppers	4
Distances:	gen-00	Plates	0		
Start:	Audible Signal	No-Shoots	0		
Start Position:	NELLA SHOOTING AREA, ARMA HIP LEVEL OPTION 1				
Procedure:	AL SEGNALE ACUSTICO INGAGGIARE I BERSAGLI				
Design Notes:					
Briefing Notes:	angoli di sicurezza: $\pm 90^\circ$ Azimuth, parallele in verticale.----- Tutte le strutture sono hard cover.----- Il punteggio verrà conteggiato durante l'esecuzione dell'esercizio; il tiratore potrà delegare altro tiratore alla verifica dei punti.				