

la ASD



presenta

1^a PROVA MA2 VALIDA PER IL WINTER CHAMPIONSHIP 2020

1° TOPPO WINTER CUP LIV.2

31 OTTOBRE- 1 NOVEMBRE 2020

N.6 ESERCIZI 116 COLPI MINIMI 580 PUNTI MASSIMI

Match Director in deroga: GLAUCO BUTTAZZONI

Campo di tiro: Old Gunners. Via case sparse, Toppo di Travesio (PN)

contatti e-mail: gare@oldgunners.it cell: 3346267981 (Gluco Buttazzoni)

Coordinate GPS: 46.186874 - 12.827501

Contatti: cell: 3346267981 (Glauco Buttazoni)

e-mail: gare@oldgunners.it

Iscrizioni: via telematica sul sito web www.fitds.it MA.RE, - Match Registration - Costo gara 43,50

Munizionamento: Libero ogni tipo di munizionamento a cura del tiratore;

Regolamento: FITDS/IPSC rulebook last edition

Classifiche: Div. Open, Standard, Production, Production Optics, Production Optics Light, PPC, Classic, Revolver

Premiazioni: come da regolamento sportivo edizione 2020

Orari Sabato: turno mattino briefing ore 7.45 inizio gara ore 8.00

turno pomeriggio briefing ore 12.30 inizio gara ore 12.45

Orari Domenica: turno mattino briefing ore 7.45 inizio gara ore 8.00

turno pomeriggio briefing ore 12.30 inizio gara ore 12.45

Range Master a cura del S.A.F.R.O.

Range Officer a cura del S.A.F.R.O.

*Tutti i tiratori devono essere in regola con i permessi per il trasporto e l'utilizzo delle proprie armi e munizioni
L'organizzazione declina ogni responsabilità per il mancato rispetto delle norme di Legge in vigore
Si richiama il rispetto dell'art. 6 Capitolo IV relativo alle prescrizioni su abbigliamento e accessori*

MISURE PER IL CONTRASTO ED IL CONTENIMENTO DEL VIRUS COVID-19
*nel rispetto del protocollo di comportamento FITDS per le manifestazioni sportive svolte negli impianti a cielo aperto,
i partecipanti dovranno attenersi a tutte le prescrizioni in esso riportate, ed in particolare
[dotarsi dei DPI previsti e consegnare i modelli B e B1 preventivamente compilati e scaricabili sul sito www.fitds.it](http://www.fitds.it)*

HOTELS

Corte Morea - Hotel and B&B - Via della Roggia, 38- 33090 Lestans di Sequals (PN)

Sasso d'oro - Via del Capitel, 4 - 33090 Sequals (PN)

RISTORANTI

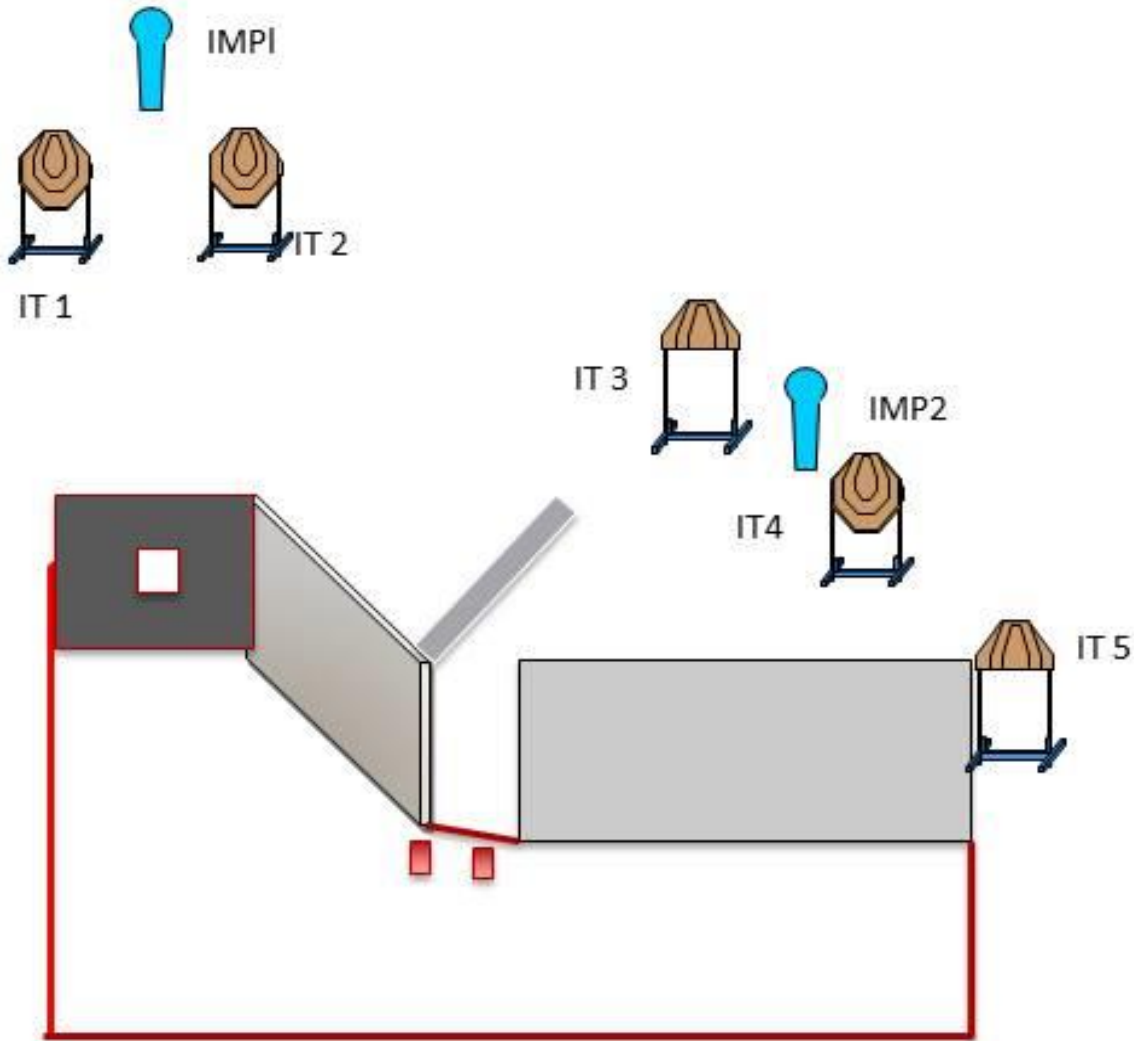
Corte Morea - Hotel and B&B - Via della Roggia, 38- 33090 Lestans di Sequals (PN)

Le Verdi Colline Da Cesco- Piazza XXIV Maggio,9 - 33090 Toppo (PN)

Match Profile

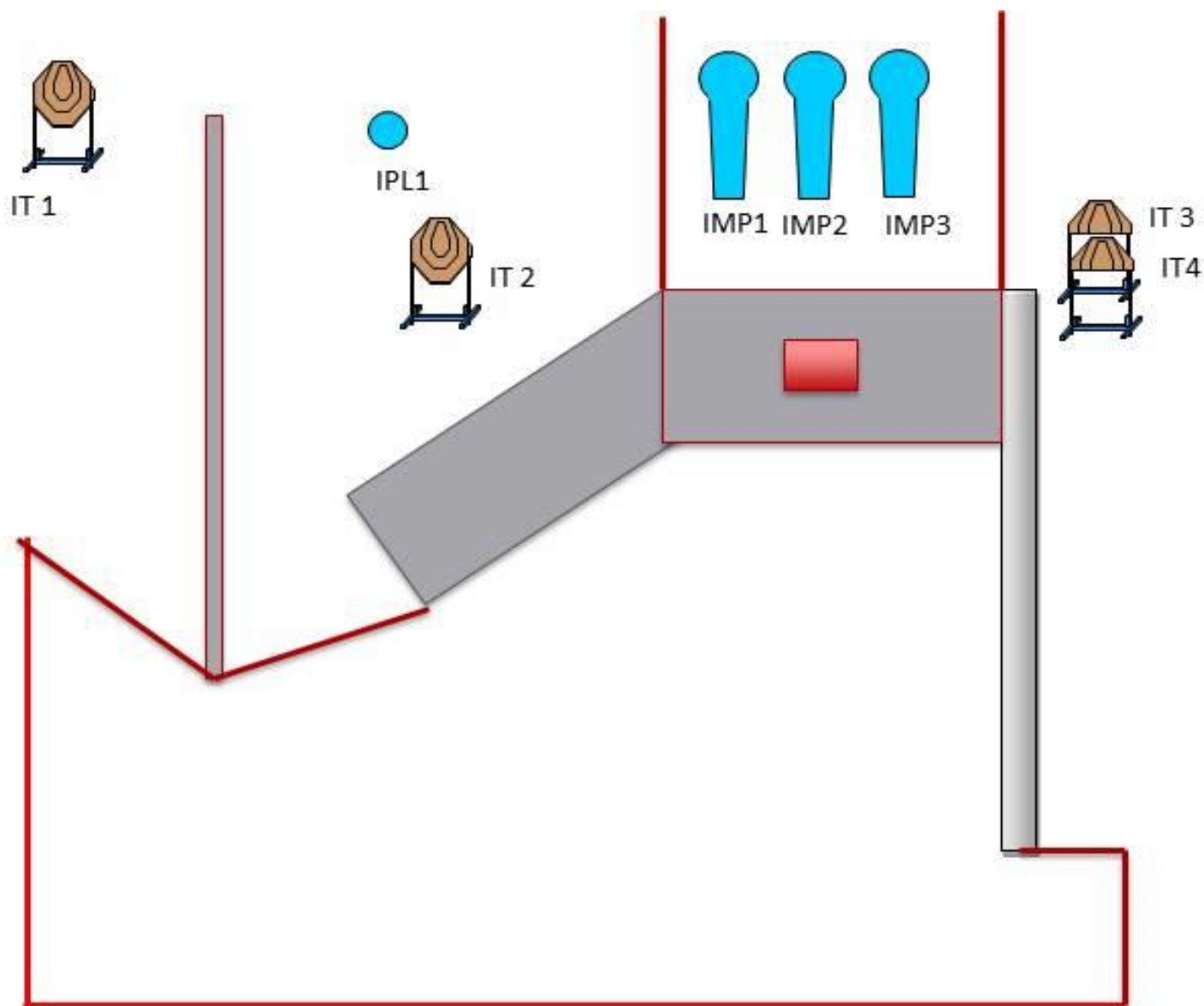
STAGE	EXERCISE TYPE	DISTANCE	IPSC TARGETS	IPSC MINI TARGETS	IPSC POPPERS	IPSC MINI POPPERS	PLATES	NO-SHOOTS	ROUNDS	MAX POINTS	STAGE %
1	Short Course		5	0	0	2	0		12	60	10,34%
2	Short Course		4	0	3	0	1		12	60	10,34%
3	Medium Course		11	0	0	1	1		24	120	20,69%
4	Medium Course		10	0	0	4	0	1	24	120	20,69%
5	Long Course		14	0	0	2	2	3	32	160	27,59%
6	Short Course		5	0		2	0		12	60	10,34%
											0,00%
											0,00%
											0,00%
											0,00%
											0,00%
											0,00%
Total			49	0	3	11	4	4	116	580	100%

Stage 1:



Type:	Short Course	Targets:			
Rounds:	12	IPSC Targets	5	IPSC Mini Targets	0
Max Points:	60	IPSC Poppers	0	IPSC Mini Poppers	2
Distances:	0,00	Plates	0		
Start:	Audible Signal	No-Shoots	0		
Partenza:	Punte dei piedi sui segni				
Condizione Arma:	arma carica in fondina; PCC Hip Leve Option One				
Procedure:	Al segnale acustico ingaggiare i bersagli.				
Note del Briefing:	Gli angoli di sicurezza + - 90° azimuth, parapalle in verticale. Il punteggio verrà conteggiato durante l'esecuzione dell'esercizio; il tiratore potrà delegare altro tiratore alla verifica dei punti.				

Stage 2:



Type:	Short Course	Targets:			
Rounds:	12	IPSC Targets	4	IPSC Mini Targets	0
Max Points:	60	IPSC Poppers	3	IPSC Mini Poppers	0
Distances:	0	Plates	1		
Start:	Audible Signal	No-Shoots	0		

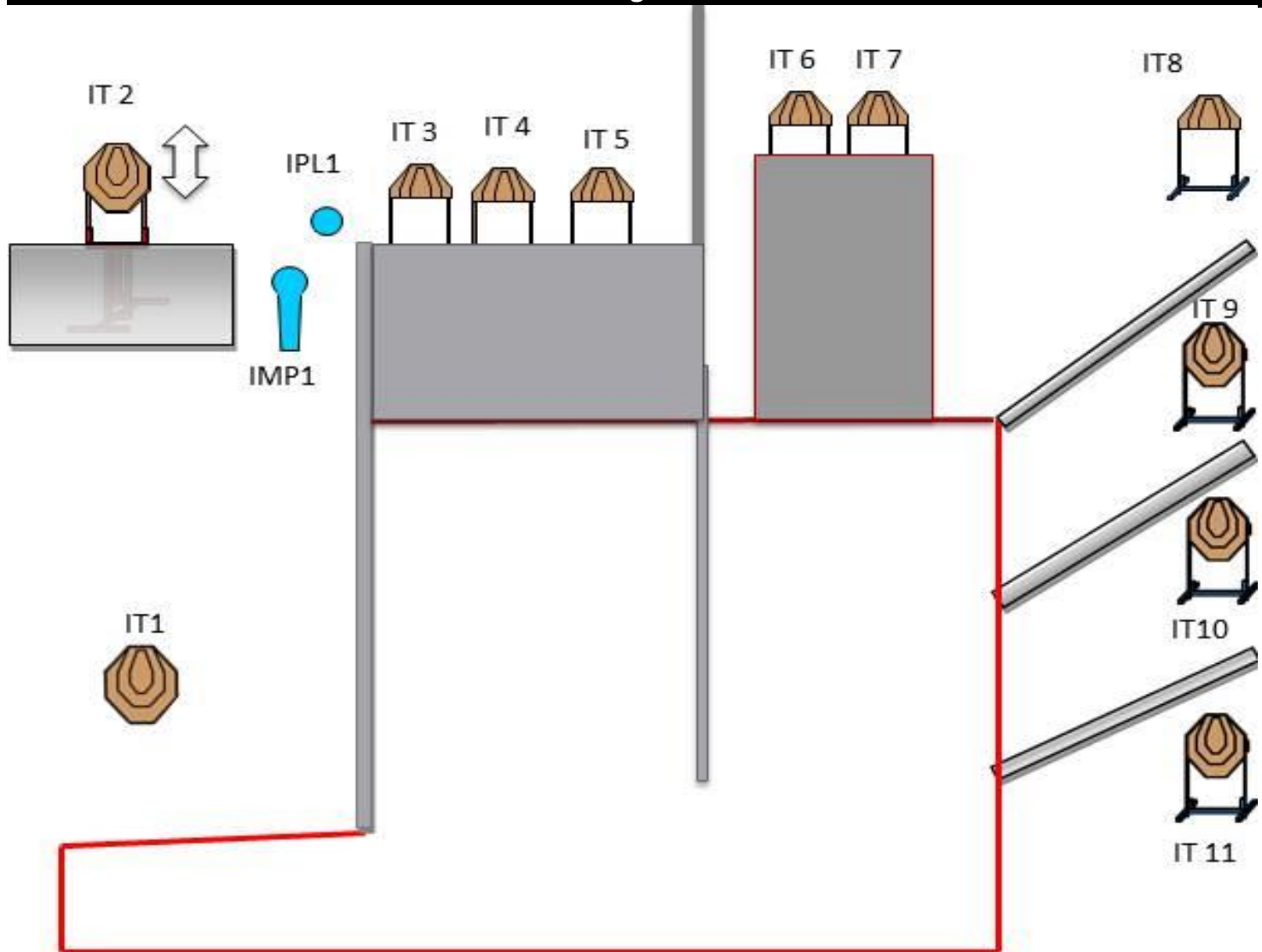
Partenza: nella shooting area

Condizione Arma: arma carica in fondina; PCC Hip Level Option One

Procedure: Al segnale acustico ingaggiare i bersagli

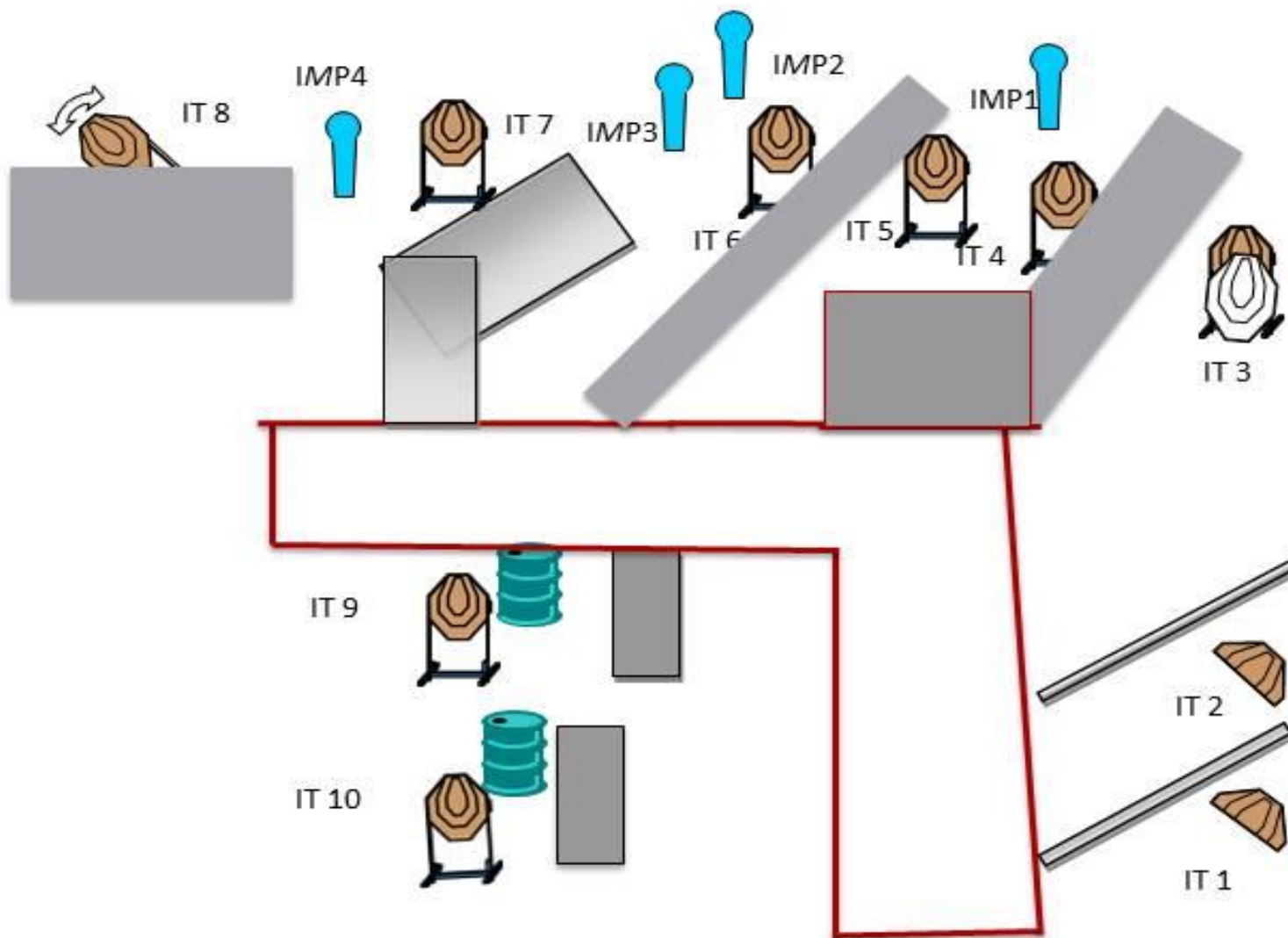
Note del Briefing: Gli angoli di sicurezza + - 90° azimuth, parapalle in verticale. Il punteggio verrà conteggiato durante l'esecuzione dell'esercizio; il tiratore potrà delegare altro tiratore alla verifica dei punti.

Stage 3:



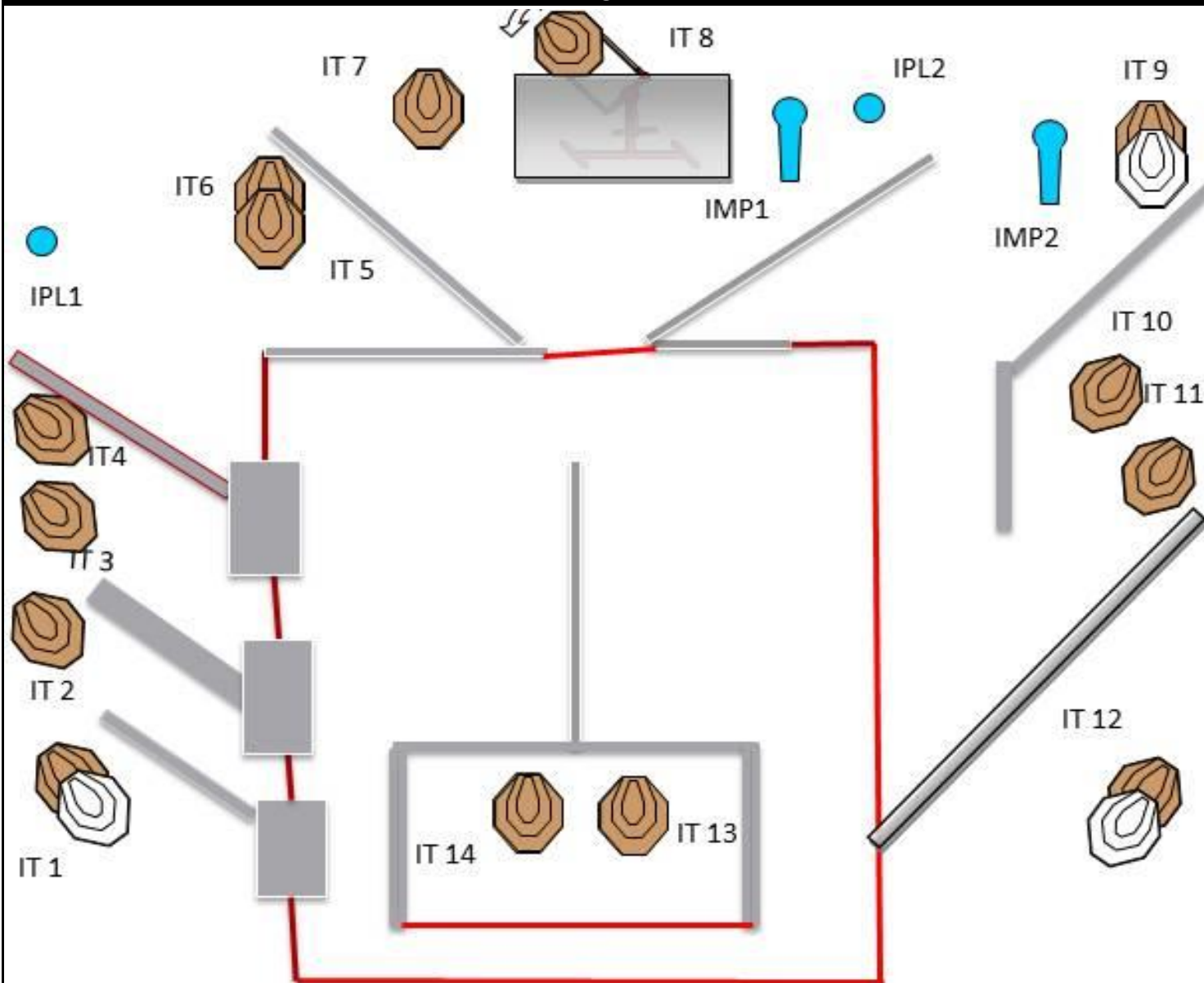
Type:	Medium Course	Targets:			
Rounds:	24	IPSC Targets	11	IPSC Mini Targets	0
Max Points:	120	IPSC Poppers	0	IPSC Mini Poppers	1
Distances:	0	Plates	1		
Start:	Audible Signal	No-Shoots	0		
Partenza:	nella shooting area				
Condizione Arma:	arma carica in fondina; PCC Hip Level Option One.				
Procedure:	Al segnale acustico ingaggiare i bersagli; IMP1 attiva IT2 swinger che resterà visibile al termine del movimento				
Note del Briefing:	Gli angoli di sicurezza + - 90° azimuth, parallele in verticale. Il punteggio verrà conteggiato durante l'esecuzione dell'esercizio; il tiratore potrà delegare altro tiratore alla verifica dei punti.				

Stage 4:



Type:	Medium Course	Targets:			
Rounds:	24	IPSC Targets	10	IPSC Mini Targets	0
Max Points:	120	IPSC Poppers	0	IPSC Mini Poppers	4
Distances:	0	Plates	0		
Start:	Audible Signal	No-Shoots	1		
Partenza:	nella shooting area				
Condizione Arma:	arma carica in fondina; PCC Hip Level Option One				
Procedure:	Al segnale acustico ingaggiare i bersagli; IMP4 attiva IT8 swinger, che resterà visibile al termine del movimento				
Note del Briefing:	Gli angoli di sicurezza + - 90° azimuth, parapalle in verticale. Il punteggio verrà conteggiato durante l'esecuzione dell'esercizio; il tiratore potrà delegare altro tiratore alla verifica dei punti.				

Stage 5:



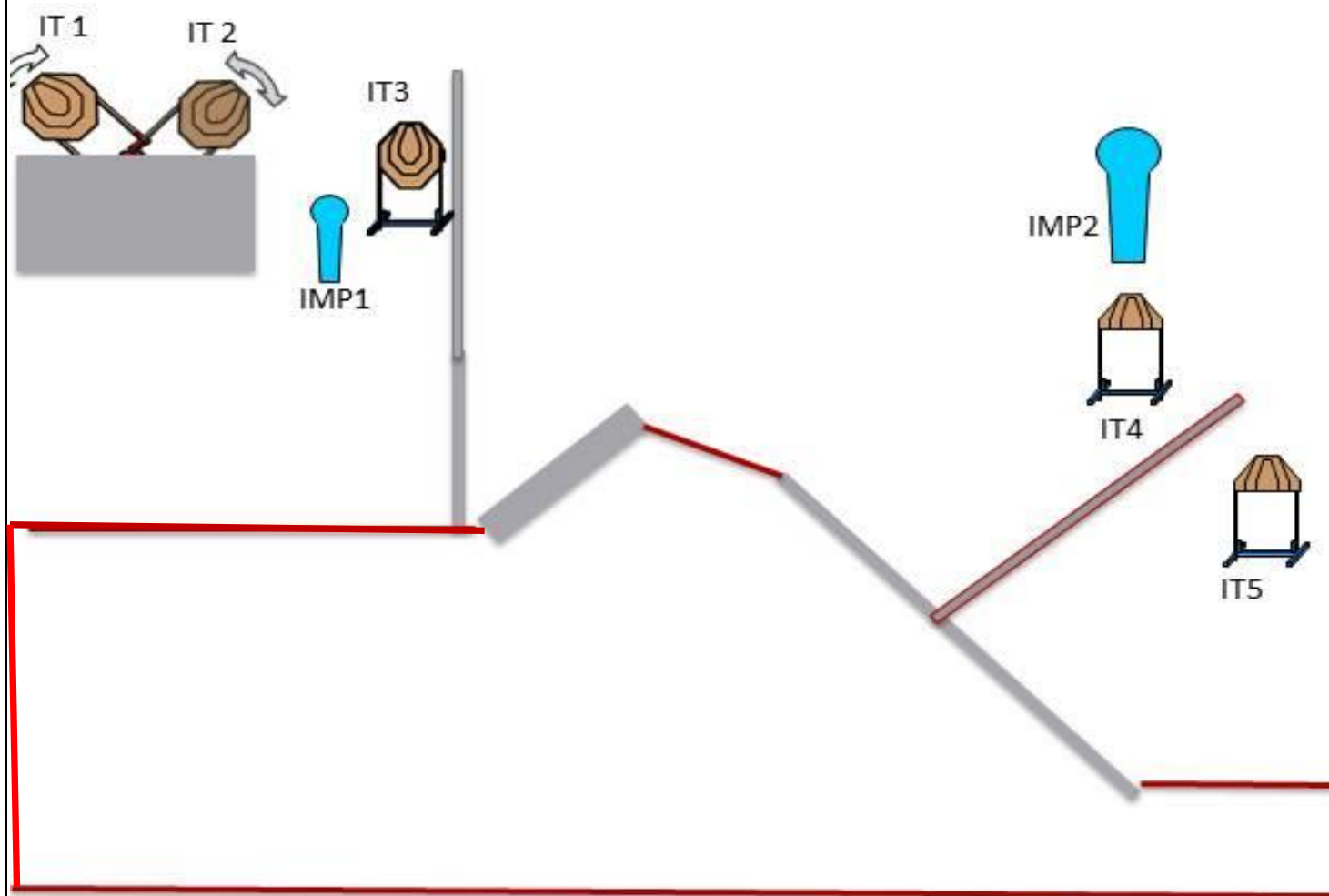
Type: Long Course
Rounds: 32
Max Points: 160
Distances: 0
Start: Audible Signal

Targets:

IPSC Targets	14	IPSC Mini Targets	0
IPSC Poppers	0	IPSC Mini Poppers	2
Plates	2		
No-Shoots	3		

Partenza:	nella shooting area
Condizione Arma:	arma carica in fondina; PCC Hip Level Option One
Procedure:	Al segnale acustico ingaggiare i bersagli; IMP1 attiva IT8 swinger che resterà visibile al termine del movimento
Note del Briefing:	Gli angoli di sicurezza + - 90° azimuth, parapalle in verticale. Il punteggio verrà conteggiato durante l'esecuzione dell'esercizio; il tiratore potrà delegare altro tiratore alla verifica dei punti. nti.

Stage 6:



Type: Short Course

Rounds: 12

Max Points: 60

Distances: 0

Start: Audible Signal

Targets:

IPSC Targets 5 IPSC Mini Targets 0

IPSC Poppers 0 IPSC Mini Poppers 2

Plates 0

No-Shoots 0

Partenza: nella shooting area

Condizione Arma: arma carica in fondina colpo non camerato; PCC Hip Level Option 2

Procedure: Al segnale acustico ingaggiare i bersagli; IMP1 attiva rispettivamente IT1 e IT2 swinger che resteranno visibili al termine del movimento

Note del Briefing: Gli angoli di sicurezza + - 90° azimuth, parallele in verticale. Il punteggio verrà conteggiato durante l'esecuzione dell'esercizio; il tiratore potrà delegare altro tiratore alla verifica dei punti.