

Il club Pozzaglio ed Uniti ASD di Cremoma



*presenta*

# Prima prova

# WINTER MATCH 2020 MA1

## 31 ottobre 01 novembre 2020

6 STAGE / 116 colpi minimi / 580 punteggio massimo

*Match Director: Stefano Iacomini*

### Campo di tiro Pozzaglio ed Uniti (CR)

contatti e-mail: [daniele@cap29010.it](mailto:daniele@cap29010.it) cell 351-8977223

**Contatti:** Match Director IACOMINI Stefano contatto Tel. cell.3518977223

**e-mail:** [daniele@cap29010.it](mailto:daniele@cap29010.it)

**Iscrizioni:** Responsabile Logistica VILLANI Daniele tel cell 360705052  
via telematica sul sito web [www.fitds.it](http://www.fitds.it) MA.RE. 2 - Match Registration

Le Wild Card verranno gestite esclusivamente dal Match Director

**Munizionamento:** Libero ogni tipo di munizionamento a cura del tiratore;

**Ristorazione:** sul campo è presente un punto di ristoro;

**Regolamento:** FITDS/IPSC rulebook last edition

**Classifiche:** Div. Open, Standard, Production, Production Optics, Production Optics Light, PPC, Classic, Revolver

**Premiazioni:** come da regolamento sportivo edizione 2020

**Orari Venerdì :** turno aperto solamente per prematch ore 12.00

**Orari Sabato:** turno mattino breafing ore 7.45 inizio gara ore 8.00

turno pomeriggio breafing ore 12.45 inizio gara ore 13.00

**Orari Domenica:** turno mattino breafing ore 7.45 inizio gara ore 8.00

turno pomeriggio breafing ore 12.45 inizio gara ore 13.00

**Range Master** a cura del S.A.F.R.O.

**Range Officer** a cura del S.A.F.R.O.

Colored  
Bullets



*Tutti i tiratori devono essere in regola con i permessi per il trasporto e l'utilizzo delle proprie armi e munizioni*

*L'organizzazione declina ogni responsabilità per il mancato rispetto delle norme di Legge in vigore*

*Si richiama il rispetto dell'art. 6 Capitolo IV relativo alle prescrizioni su abbigliamento e accessori*

#### **MISURE PER IL CONTRASTO ED IL CONTENIMENTO DEL VIRUS COVID-19**

*nel rispetto del protocollo di comportamento FITDS per le manifestazioni sportive svolte negli impianti a cielo aperto,*

*i partecipanti dovranno attenersi a tutte le prescrizioni in esso riportate, ed in particolare*

*dotarsi dei DPI previsti e consegnare i modelli B e B1 preventivamente compilati e scaricabili sul sito [www.fitds.it](http://www.fitds.it)*

## HOTELS e RISTORANTI

- B&B Hotel Cremona (10 min 8,6 Km)
  - Via Antiche Fornaci, 70, 26100 Cremona CR
  - Tel. 0372 435262
- Hotel Al Veliero (14 min 10,9 Km)
  - Via Vincenzo Foppa, 27, 25026 Ponteviso BS
  - Tel. 0309 930343
- Albergo Visconti (11 min 10 Km)
  - Via Giuseppina, 145, 26100 Cremona CR
  - Tel. 0372 431891
- Pilgrim's Hotel (20 min 20,2 Km)
  - Strada Provinciale 33, 9, 26030 Cicognolo CR
  - Tel. 0372 830085
- Hotel Cremona Viale (12 min 12 Km)
  - Viale Po, 131, 26100 Cremona CR
  - Tel. 0372 32220
- Hotel Il Gelso (14 min 12,4 Km)
  - Str. Francesca Il Tronco, 144, 25026 Brescia BS
  - Tel. 0309 930966
- B&B Monteverdi (13 min 8,9 Km)
  - Via Francesco Robolotti, 25, 26100 Cremona CR
  - Tel. 349 6121624
- B&B Stradivari (12 min 10,5 Km)
  - Via Battaglione, 22, 26100 Cremona CR
  - Tel. 320 841 9505
- B&B Fiera - In cascina (9 min 6,9 Km)
  - Via S. Quirico, 1, 26100 Cremona CR
  - Tel. 338 4702330
- B&B La Quercia (8 min 6 Km)
  - Via P. Nenni, 11, 26043 Persicello CR
  - Tel. 0372 54616

## SPONSOR

# TANFOGLIO



CREMONA-Via Bergamo 83 0372/027851

PREMIATA ARMERIA  
**GALLI GIUSEPPE**  
FONDATA NEL 1908



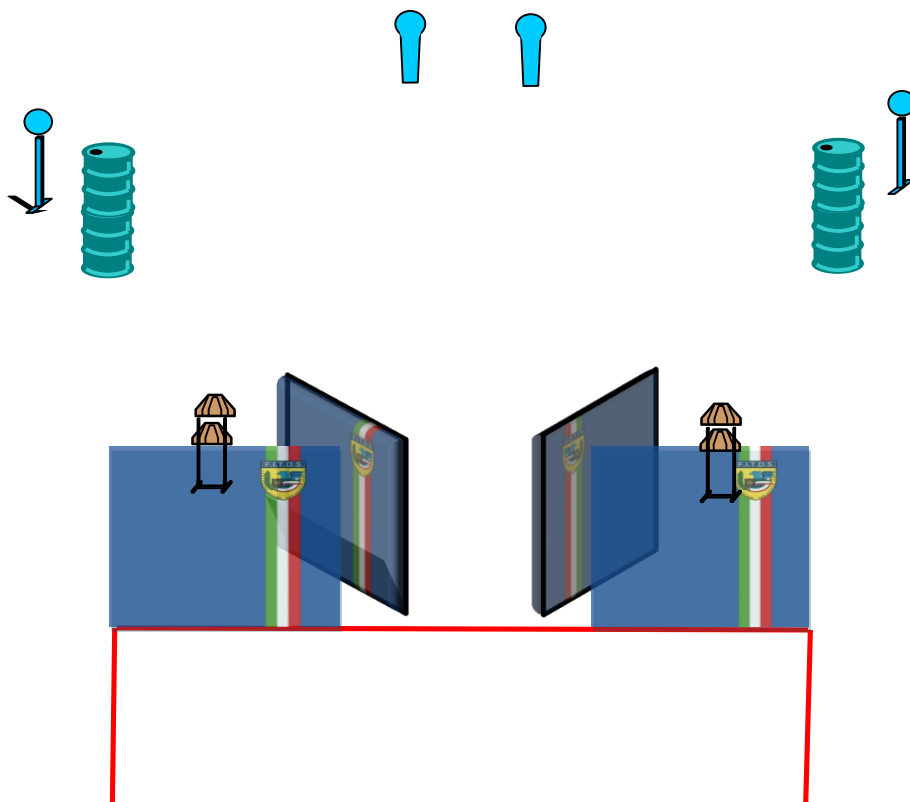
Colored  
Bullets



### Match Profile

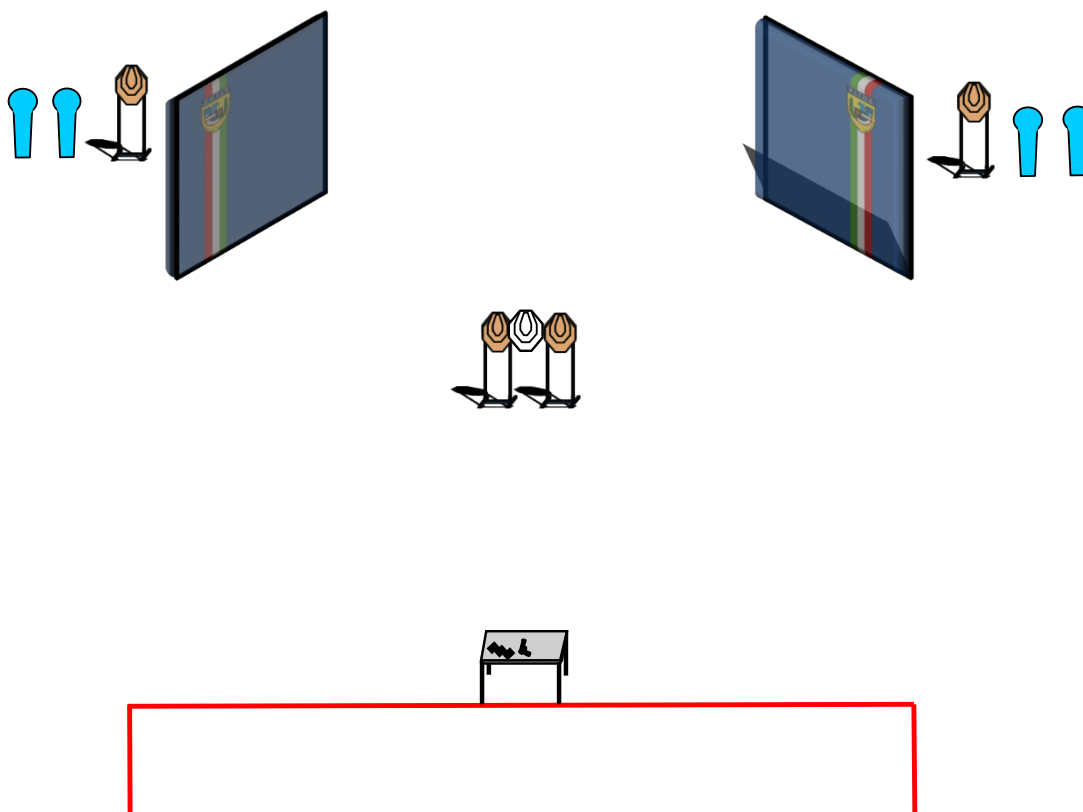
STAGE	EXERCISE TYPE	DISTANCE	IPSC TARGETS	IPSC MINI TARGETS	IPSC POPPERS	IPSC MINI POPPERS	IPSC PLATES	NO-SHOOTS	MINIMUM ROUNDS	MAX POINTS	STAGE %
1	Short Courses		4			2	2	0	12	60	10,34%
2	Short Courses		4			4		1	12	60	10,34%
3	Medium Courses		10			4		2	24	120	20,69%
4	Short Courses		4			2	2	1	12	60	10,34%
5	Medium Courses		10			4		4	24	120	20,69%
6	Long Courses		14			2	2	0	32	160	27,59%
Total			46	0	0	18	6	8	116	580	100%

## Stage 1:



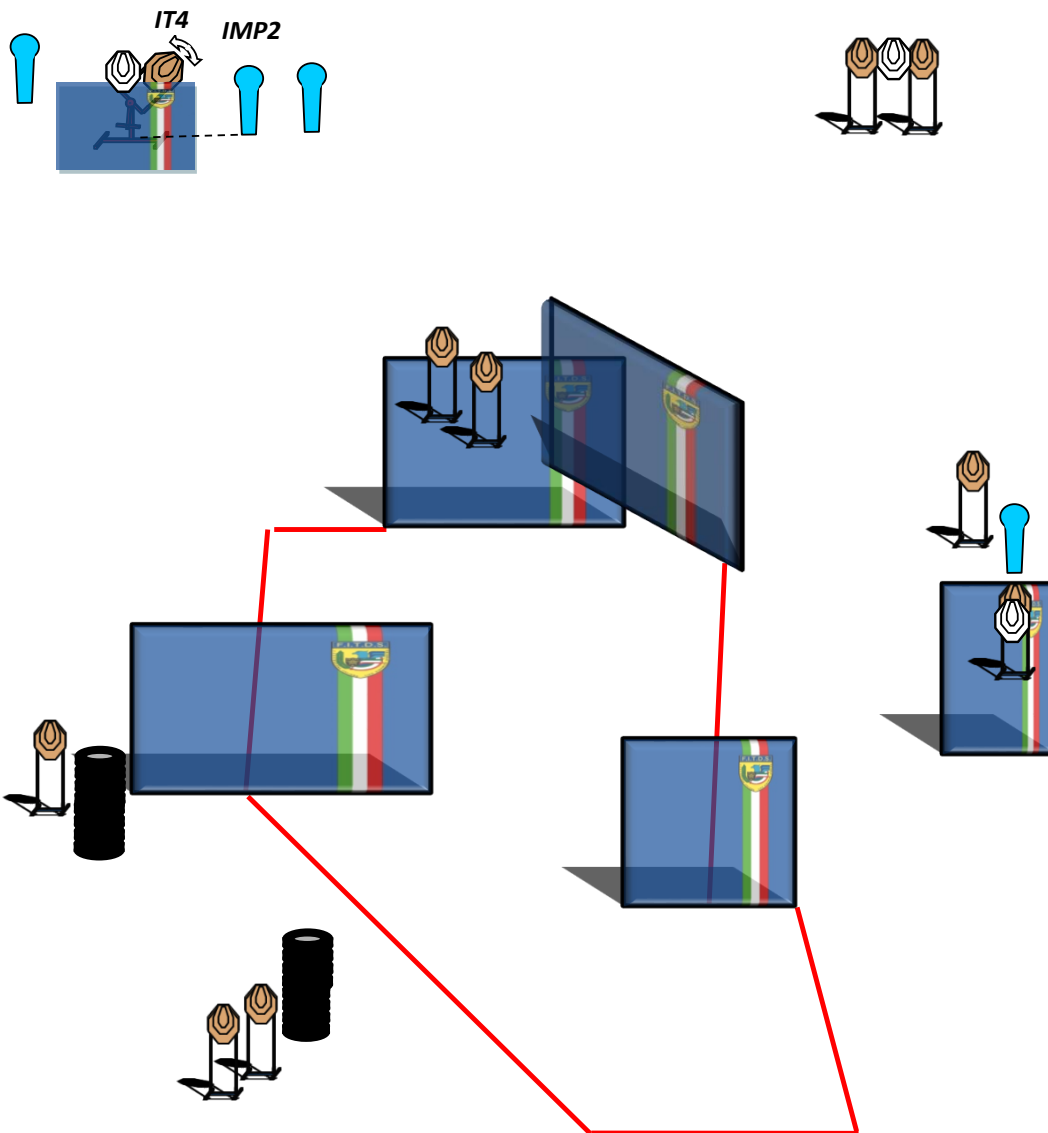
<b>Type:</b>	Short Courses	<b>Targets:</b>			
<b>Min. Rounds:</b>	12	IPSC Targets	4	IPSC Mini Targets	0
<b>Max Points:</b>	60	IPSC Poppers	0	IPSC Mini Poppers	2
<b>Distances:</b>		IPSC Plates	2		
<b>Start:</b>	Audible Signal	No-Shoots	0		
<b>Posizione partenza:</b>	nella shooting area.				
<b>condizione arma:</b>	Arma carica in fondina. PCC: Hip Level OPTION 1				
<b>procedure:</b>	Al segnale acustico ingaggiare i bersagli.				
<b>note del Briefing:</b>	angoli di sicurezza: $\pm 90^\circ$ Azimuth, parallele in verticale. Tutte le strutture sono hard cover. Il punteggio verrà conteggiato durante l'esecuzione dell'esercizio; il tiratore potrà delegare altro tiratore alla verifica dei punti. (solo quando previsto nell'esercizio)				

## Stage 2:



<b>Type:</b>	Short Courses	<b>Targets:</b>			
<b>Minimum Rounds:</b>	12	IPSC Targets	4	IPSC Mini Targets	0
<b>Max Points:</b>	60	IPSC Poppers	0	IPSC Mini Poppers	4
<b>Distances:</b>	0	IPSC Plates	0		
<b>Start:</b>	Audible Signal	No-Shoots	1		
<b>Posizione partenza:</b>	nella shooting area.				
<b>condizione arma:</b>	Arma SCARICA e tutti i caricatori che si intendono utilizzare sul tavolo; PCC: IDEM				
<b>procedure:</b>	Al segnale acustico ingaggiare i bersagli.				
<b>note del Briefing:</b>	angoli di sicurezza: $\pm 90^\circ$ Azimuth, parapalle in verticale. Tutte le strutture sono hard cover. Il punteggio verrà conteggiato durante l'esecuzione dell'esercizio; il tiratore potrà delegare altro tiratore alla verifica dei punti. (solo quando previsto nell'esercizio)				

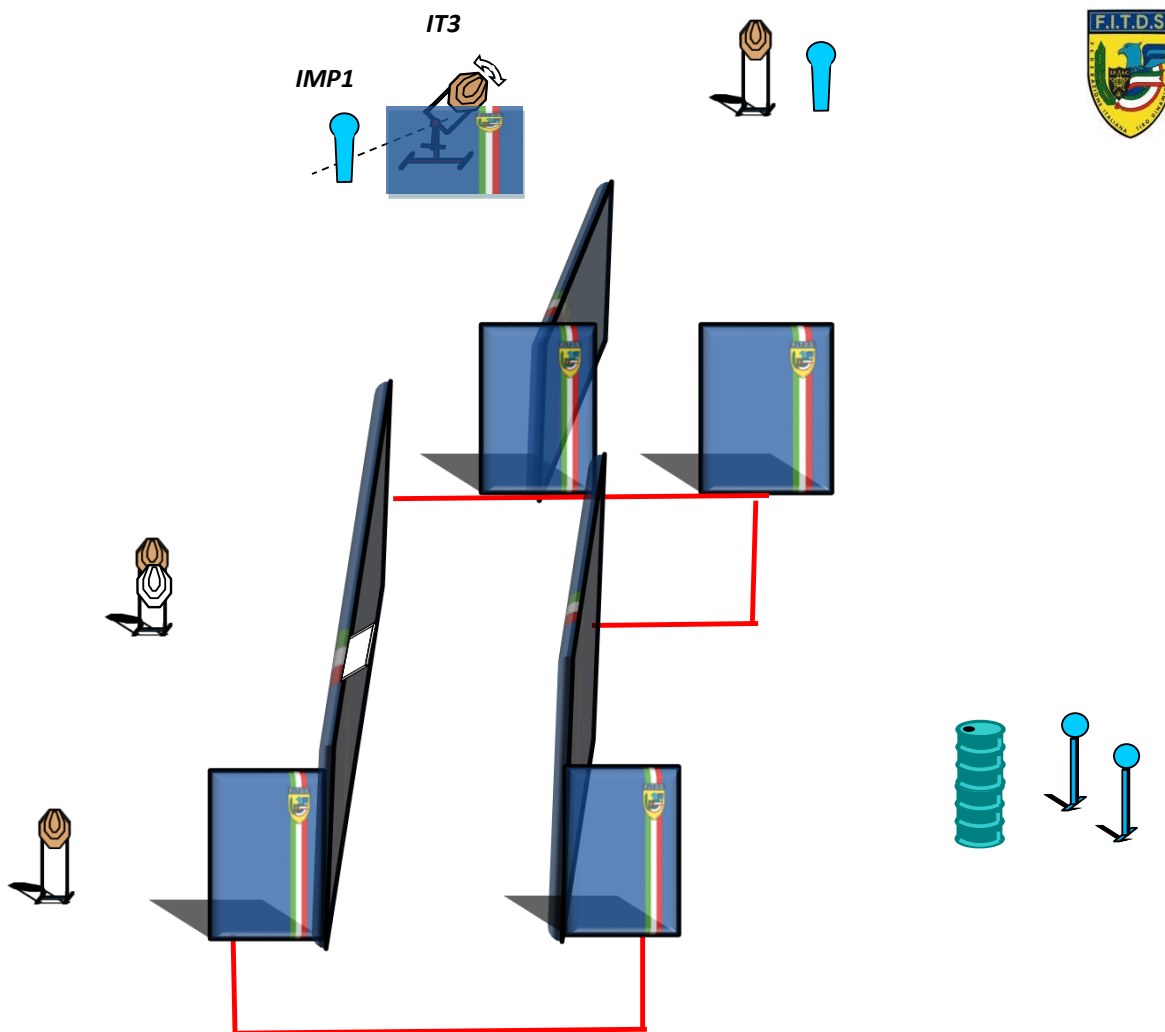
### Stage 3:



<b>Type:</b>	0	<b>Targets:</b>			
<b>Minimum Rounds:</b>	24	IPSC Targets	10	IPSC Mini Targets	0
<b>Max Points:</b>	120	IPSC Poppers	0	IPSC Mini Poppers	4
<b>Distances:</b>	0	IPSC Plates	0		
<b>Start:</b>	Audible Signal	No-Shoots	3		

<b>Posizione partenza:</b>	nella shooting area.
<b>condizione arma:</b>	Arma carica in fondina. PCC Hip Level OPTION 1
<b>procedure:</b>	Al segnale acustico ingaggiare i bersagli; IMP2 attiva IT4 swinger che resterà visibile al termine del movimento
<b>note del Briefing:</b>	angoli di sicurezza: $\pm 90^\circ$ Azimuth, parallele in verticale. Tutte le strutture sono hard cover. Il punteggio verrà conteggiato durante l'esecuzione dell'esercizio; il tiratore potrà delegare altro tiratore alla verifica dei punti. (solo quando previsto nell'esercizio)

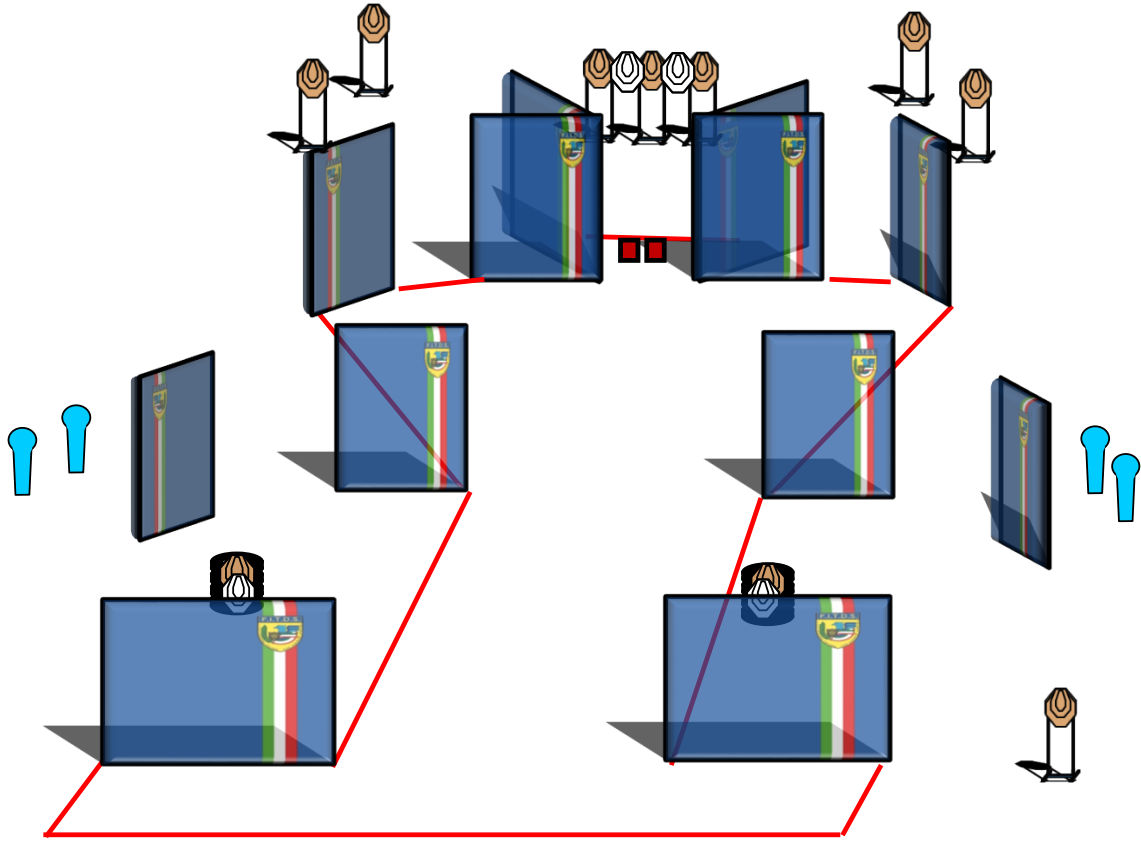
## Stage 4:



<b>Type:</b>	Short Courses	<b>Targets:</b>			
<b>Minimum Rounds:</b>	12	IPSC Targets	4	IPSC Mini Targets	0
<b>Max Points:</b>	60	IPSC Poppers	0	IPSC Mini Poppers	2
<b>Distances:</b>	0	IPSC Plates	2		
<b>Start:</b>	Audible Signal	No-Shoots	1		
<b>Posizione partenza:</b>	nella shooting area.				
<b>condizione arma:</b>	Arma carica in fondina. PCC: option 1				
<b>procedure:</b>	Al segnale acustico ingaggiare i bersagli; IMP1 attiva IT3 swinger che resta visibile al termine del movimento				
<b>note del Briefing:</b>	angoli di sicurezza: $\pm 90^\circ$ Azimuth, parallele in verticale. Tutte le strutture sono hard cover. Il punteggio verrà conteggiato durante l'esecuzione dell'esercizio; il tiratore potrà delegare altro tiratore alla verifica dei punti. (solo quando previsto nell'esercizio)				



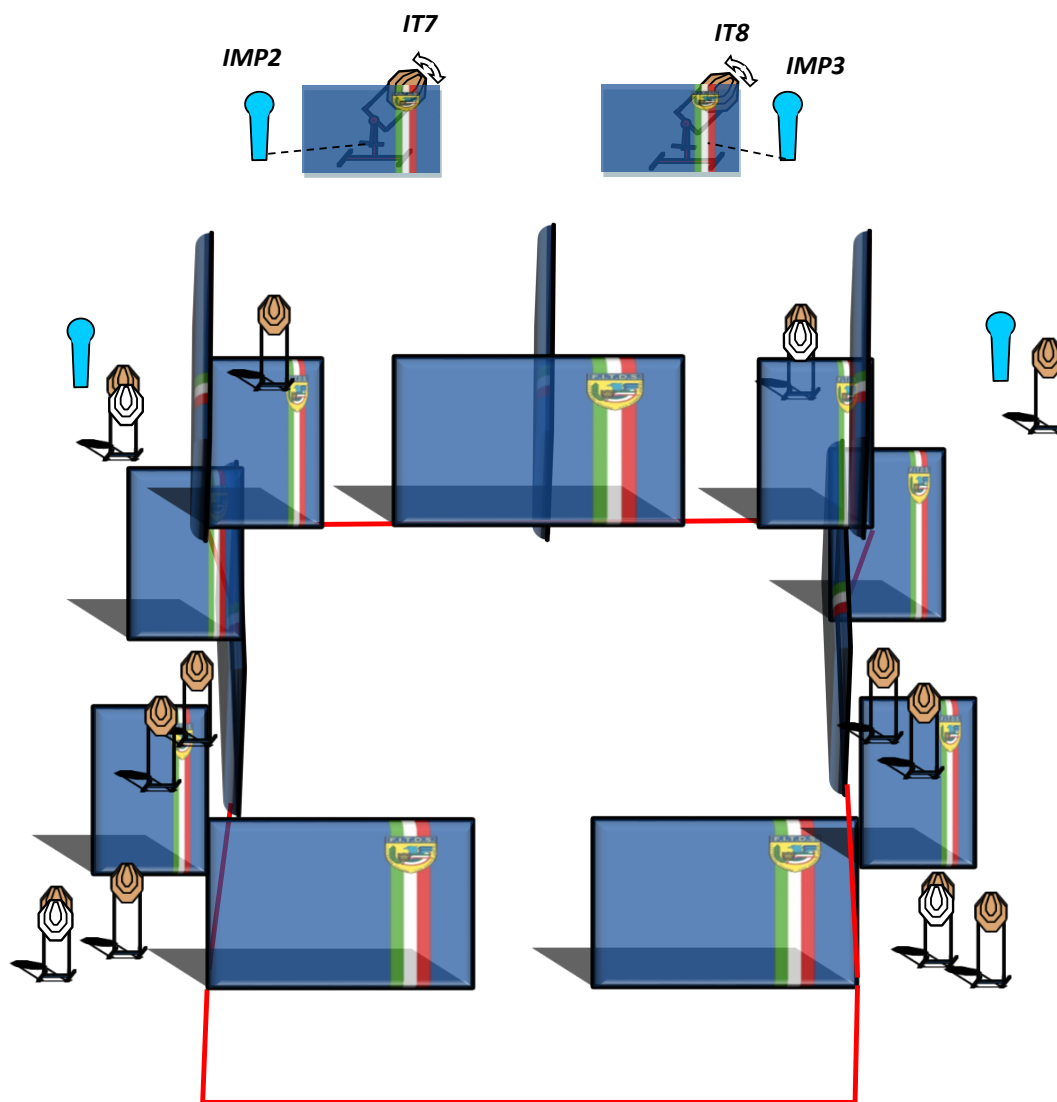
## Stage 5:



<b>Type:</b>	Short Courses	<b>Targets:</b>			
<b>Minimum Rounds:</b>	24	IPSC Targets	10	IPSC Mini Targets	0
<b>Max Points:</b>	0	IPSC Poppers	0	IPSC Mini Poppers	4
<b>Distances:</b>	0	IPSC Plates	0		
<b>Start:</b>	Audible Signal	No-Shoots	4		

<b>Posizione partenza:</b>	Punte dei piedi sui segni.
<b>condizione arma:</b>	Arma carica in fondina. PCC: Hip Level option 1
<b>procedure:</b>	Al segnale acustico ingaggiare i bersagli.
<b>note del Briefing:</b>	angoli di sicurezza: $\pm 90^\circ$ Azimuth, parallele in verticale. Tutte le strutture sono hard cover. Il punteggio verrà conteggiato durante l'esecuzione dell'esercizio; il tiratore potrà delegare altro tiratore alla verifica dei punti. (solo quando previsto nell'esercizio)

## Stage 6:



<b>Type:</b>	Short Courses	<b>Targets:</b>			
<b>Minimum Rounds:</b>	32	IPSC Targets	14	IPSC Mini Targets	0
<b>Max Points:</b>	0	IPSC Poppers		IPSC Mini Poppers	4
<b>Distances:</b>	0	IPSC Plates	0		
<b>Start:</b>	Audible Signal	No-Shoots	4		
<b>Posizione partenza:</b>	nella shooting area.				
<b>condizione arma:</b>	Arma carica in fondina.PCC Hip Level option 1.				
<b>procedure:</b>	Al segnale acustico ingaggiare i bersagli. IMP2 attiva IT7 e IMP3 attiva IT8 che resteranno visibili al termine del movimento				
<b>note del Briefing:</b>	angoli di sicurezza: $\pm 90^\circ$ Azimuth, parapalle in verticale. Tutte le strutture sono hard cover. Il punteggio verrà conteggiato durante l'esecuzione dell'esercizio; il tiratore potrà delegare altro tiratore alla verifica dei punti. (solo quando previsto nell'esercizio)				