

la ASD "The New Generation"



presenta

16° Trofeo "The New Generation"

31 Ottobre - 1 Novembre 2020

livello match II

prova valida per Torneo Winter Championship 2020 Macroarea 4

n. tot. Esercizi 6 / tot. colpi minimi 116 / tot. punteggio massimo 580

Match Director: Leonardo Bettoni

A.S.D. The New Generation - Calenzano

Via di Montemaggiore Loc. Le Croci Calenzano

cs 43.944577, 11.200707

e-mail: l.bettoni66@gmail.com

contatti:	cell.3396312706 - cell.3313738666
e-mail:	l.bettoni66@gmail.com
Iscrizioni:	via telematica sul sito web: www.fitds.it (MA.RE. Match Registration);
Munizionamento:	Libero ogni tipo di munizionamento a cura del tiratore;
Regolamento:	FITDS/IPSC rulebook last edition;
Classifiche:	Div. come da Reg. Sportivo FITDS;
Premiazioni:	ricco montepremi;
Orari Sabato:	mattina Briefing 07.45 gara 08.00 pomeriggio Briefing 12.45 gara 13.00
Orari Domenica:	mattina Briefing 07.45 gara 08.00 pomeriggio Briefing 12.45 gara 13.00
Range Master:	a cura S.A.F.R.O.;
Range Officer:	a cura S.A.F.R.O.;

***Tutti i tiratori devono essere in regola con i permessi per il trasporto e l'utilizzo delle proprie armi e munizioni
L'organizzazione declina ogni responsabilità per il mancato rispetto delle norme di Legge in vigore
Si richiama il rispetto dell'art. 6 Capitolo IV relativo alle prescrizioni su abbigliamento e accessori***

***MISURE PER IL CONTRASTO ED IL CONTENIMENTO DEL VIRUS COVID-19
nel rispetto del protocollo di comportamento FITDS per le manifestazioni sportive svolte negli impianti a cielo aperto,
i partecipanti dovranno attenersi a tutte le prescrizioni in esso riportate, ed in particolare
dotarsi dei DPI previsti e consegnare i modelli B e B1 preventivamente compilati e scaricabili sul sito www.fitds.it***

HOTELS :

Meridiana Country Hotel Via di Barberino, 253, 50041 Calenzano FI Tel.055 881 9472 Km. 4,7 dal poligono

Hotel La Selva Via Strada Provinciale 8, Via di Barberino, 221, 50041 Calenzano FI Tel. 055 887 6824 Km. 4,3 dal poligono

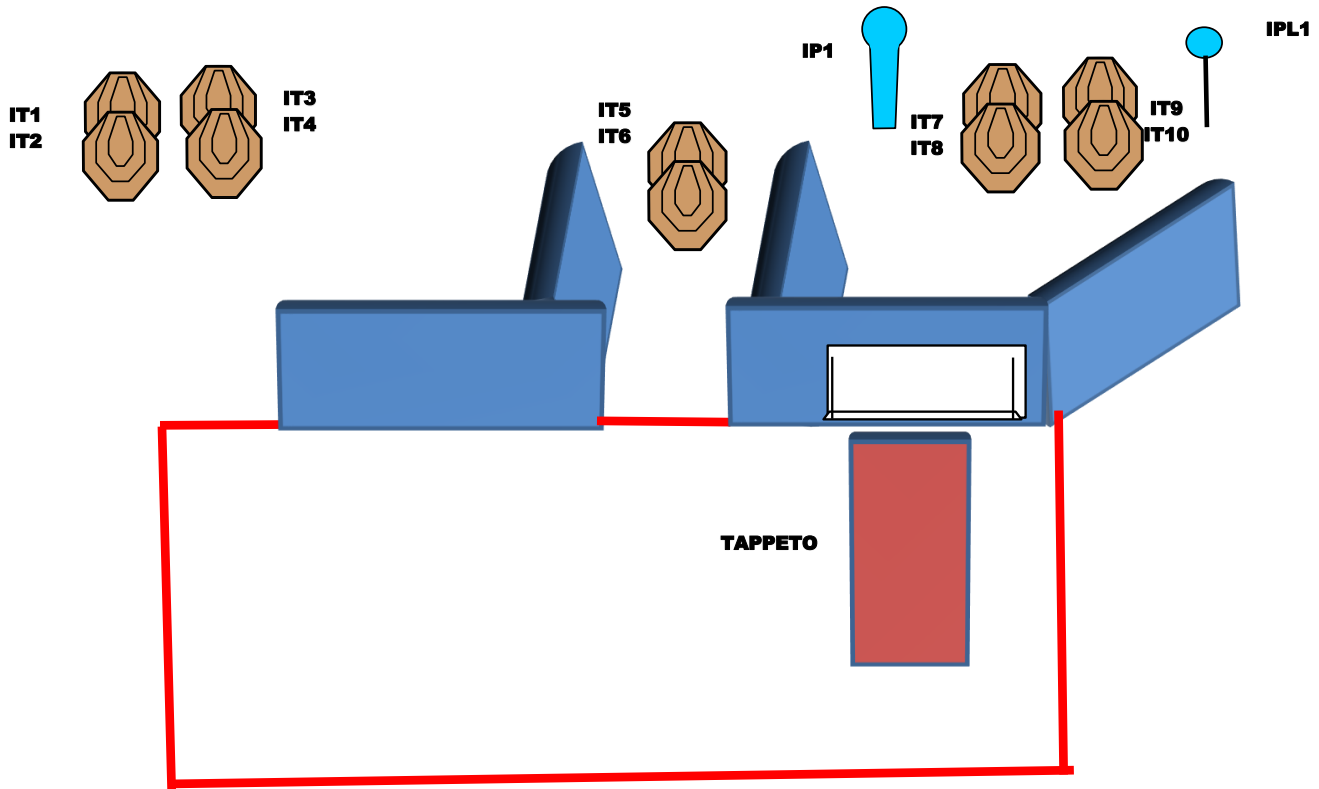
Ristoranti Convenzionati

Ristorante Da Gianni via di Barberino, 47 Croci di Calenzano, 50041, Calenzano, (FI) Tel.055 887 6908

Match Profile

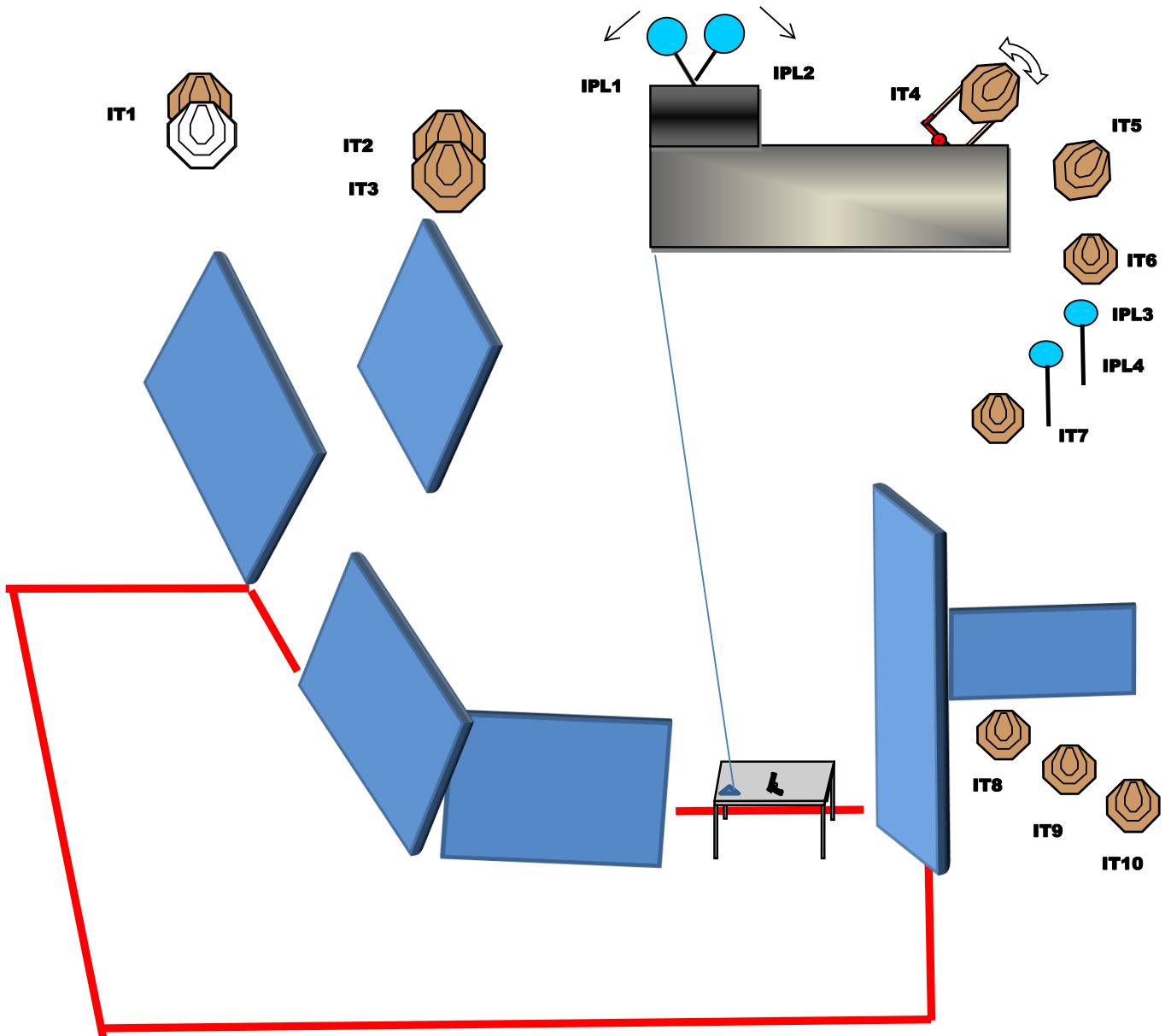
STAGE	EXERCISE TYPE	DISTANCE	IPSC TARGETS	IPSC MINI TARGETS	IPSC POPPERS	IPSC MINI POPPERS	PLATES	NO-SHOOTS	ROUNDS	MAX POINTS	STAGE %
1	Short Course		10	0	1	0	1	0	12	60	10,34%
2	Medium Course		10	0	0	0	4	1	24	120	20,69%
3	Short Course		5	0	0	2	0	2	12	60	10,34%
4	Medium Course		9	0	0	4	2	0	24	120	20,69%
5	Short Course		5	0	0	2	0	1	12	60	10,34%
6	Long Course		14	0	0	2	2	1	32	160	27,59%
											0,00%
											0,00%
											0,00%
											0,00%
Total			53	0	1	10	9	5	116	580	100%

Stage 1:



Type:	Short Course	Targets:			
Rounds:	12	IPSC Targets	10	IPSC Mini Targets	0
Max Points:	60	IPSC Poppers	1	IPSC Mini Poppers	0
Distances:		Plates	1		
Start:	Audible Signal	No-Shoots	0		
Partenza:	nella shooting area				
Condizione Arma:	arma carica in fondina; PCC Hip level option 1				
Procedura:	Al segnale acustico, ingaggiare i bersagli con almeno 1 colpo.				
Note del Briefing:	Gli angoli di sicurezza + - 90° azimuth, parapalle in verticale. Il punteggio verrà conteggiato durante l'esecuzione dell'esercizio; il tiratore potrà delegare altro tiratore alla verifica dei punti.				

Stage 2:



Type:	Medium Course	Targets:			
Rounds:	24	IPSC Targets	10	IPSC Mini Targets	0
Max Points:	120	IPSC Poppers	0	IPSC Mini Poppers	0
Distances:		Plates	4		
Start:	Audible Signal	No-Shoots	1		

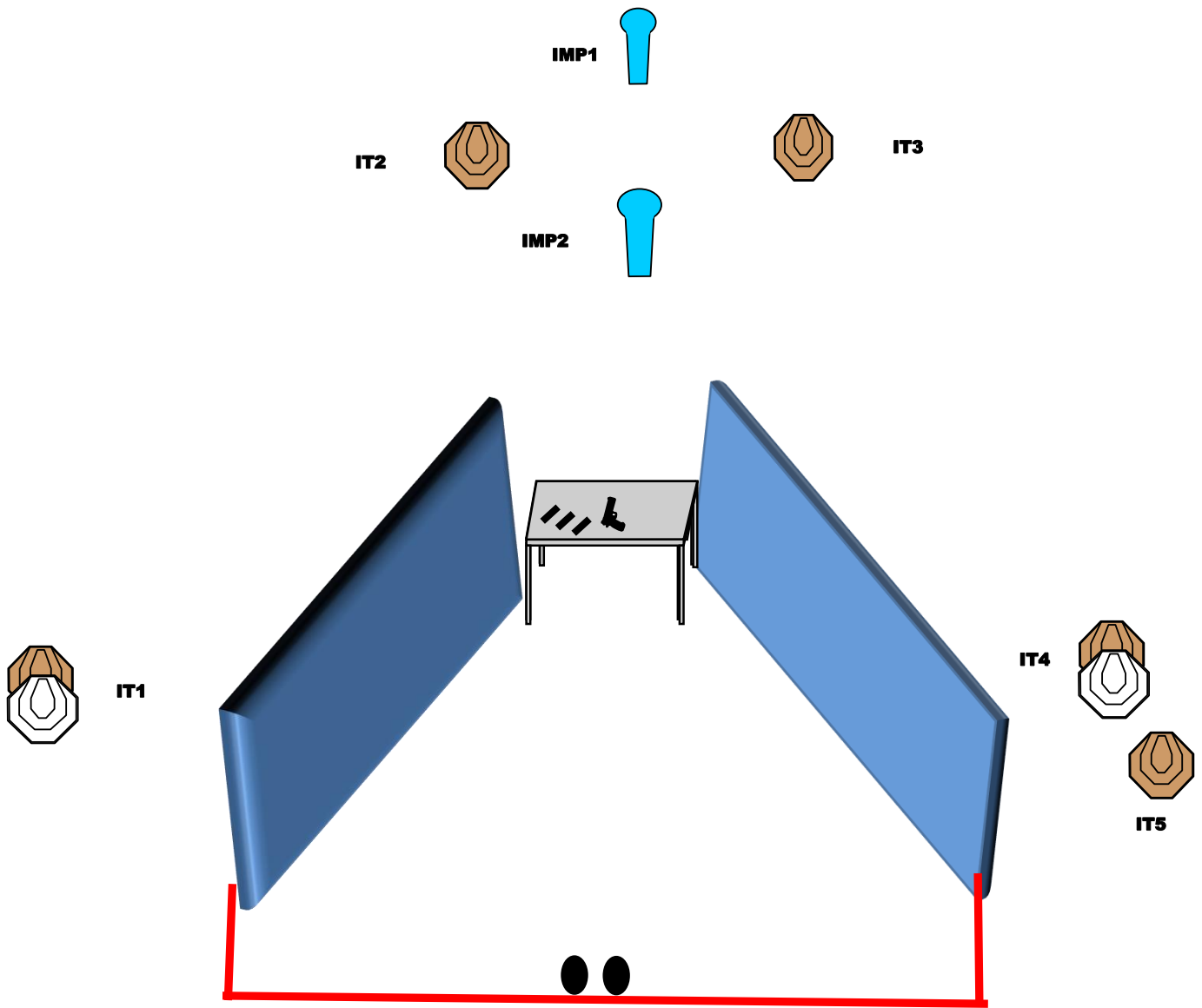
Partenza: Mano forte che impugna la maniglia

Condizione Arma: arma carica sul tavolo; PCC: idem

Procedura: Al segnale acustico ingaggiare i bersagli; La maniglia attiva rispettivamente IPL1-IPL2 e IT4 swinger che resteranno visibili al termine del movimento

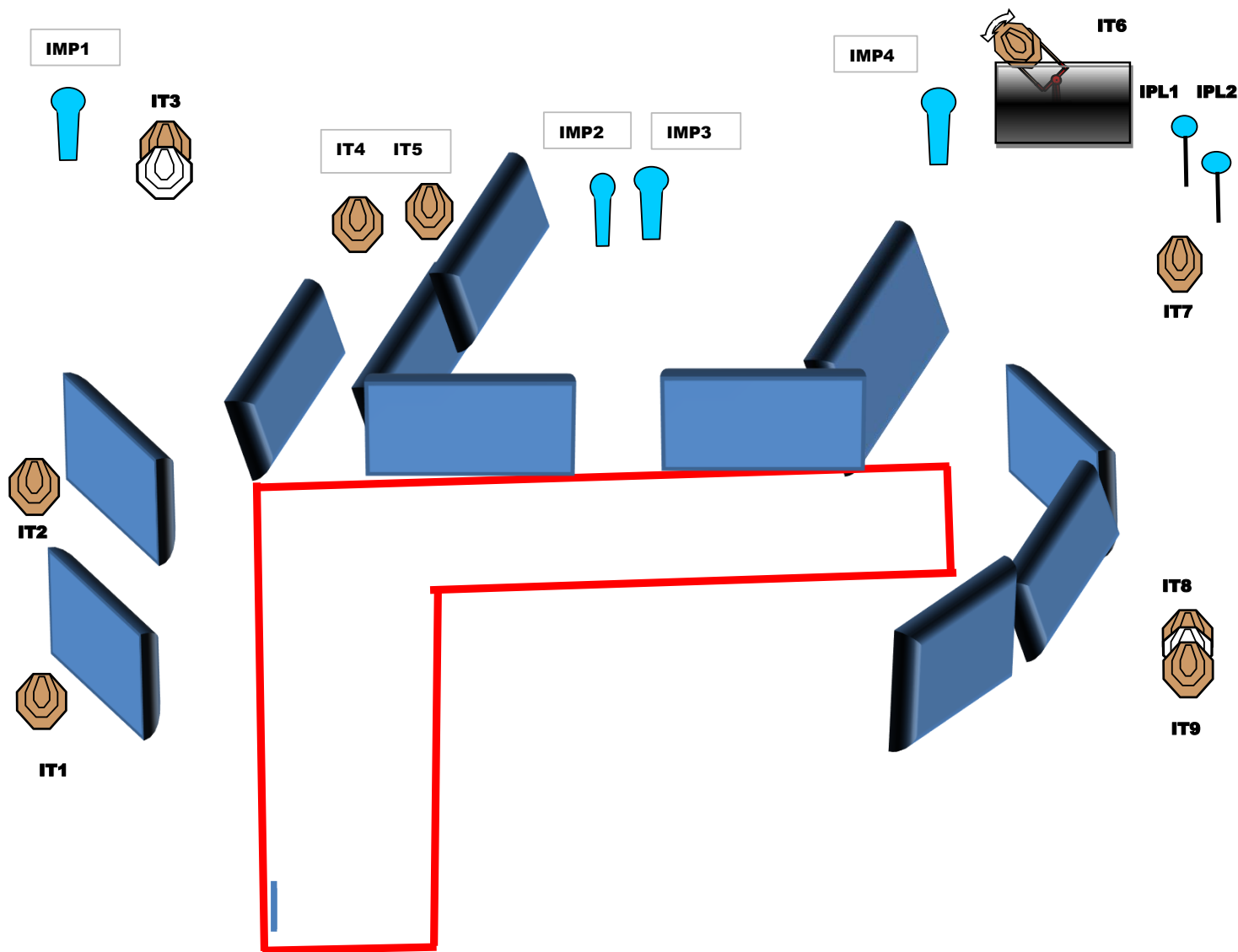
Note del Briefing: Gli angoli di sicurezza + - 90° azimuth, parapalle in verticale. Il punteggio verrà conteggiato durante l'esecuzione dell'esercizio; il tiratore potrà delegare altro tiratore alla verifica dei punti.

Stage 3:



Type:	Short Course	Targets:			
Rounds:	12	IPSC Targets	5	IPSC Mini Targets	0
Max Points:	60	IPSC Poppers	0	IPSC Mini Poppers	2
Distances:		Plates	0		
Start:	Audible Signal	No-Shoots	2		
Partenza:	Talloni sui segni				
Condizione Arma:	arma scarica e tutti i caricatori che si intendono usare sul tavolo; PCC: IDEM				
Procedura:	Al segnale acustico ingaggiare i bersagli.				
Note del Briefing:	Gli angoli di sicurezza + - 90° azimuth, parapalle in verticale. Il punteggio verrà conteggiato durante l'esecuzione dell'esercizio; il tiratore potrà delegare altro tiratore alla verifica dei punti.				

Stage 4:



Type:	Medium Course	Targets:			
Rounds:	24	IPSC Targets	9	IPSC Mini Targets	0
Max Points:	120	IPSC Poppers	0	IPSC Mini Poppers	4
Distances:		Plates	2		
Start:	Audible Signal	No-Shoots	0		

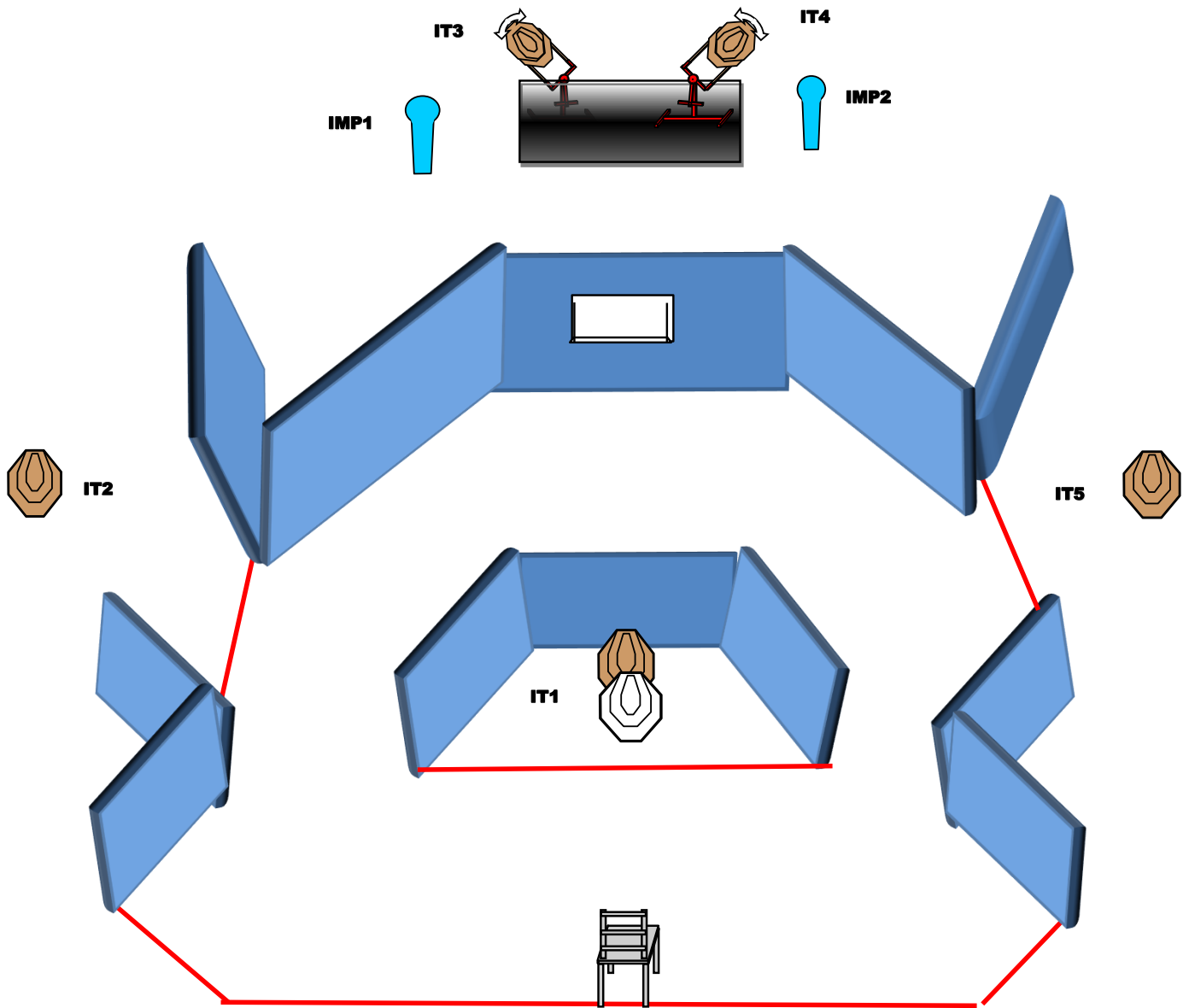
Partenza: Un piede sul segno

Condizione Arma: arma carica in fondina; PCC Hip level option 1

Procedura: Al segnale acustico ingaggiare i bersagli; IMP4 attiva IT6 Swinger; che resterà visibile al termine del movimento.

Note del Briefing: Gli angoli di sicurezza + - 90° azimuth, parallele in verticale. Il punteggio verrà conteggiato durante l'esecuzione dell'esercizio; il tiratore potrà delegare altro tiratore alla verifica dei punti.

Stage 5:



Type:	Short Course	Targets:			
Rounds:	12	IPSC Targets	5	IPSC Mini Targets	0
Max Points:	60	IPSC Poppers	0	IPSC Mini Poppers	2
Distances:		Plates	0		
Start:	Audible Signal	No-Shoots	1		

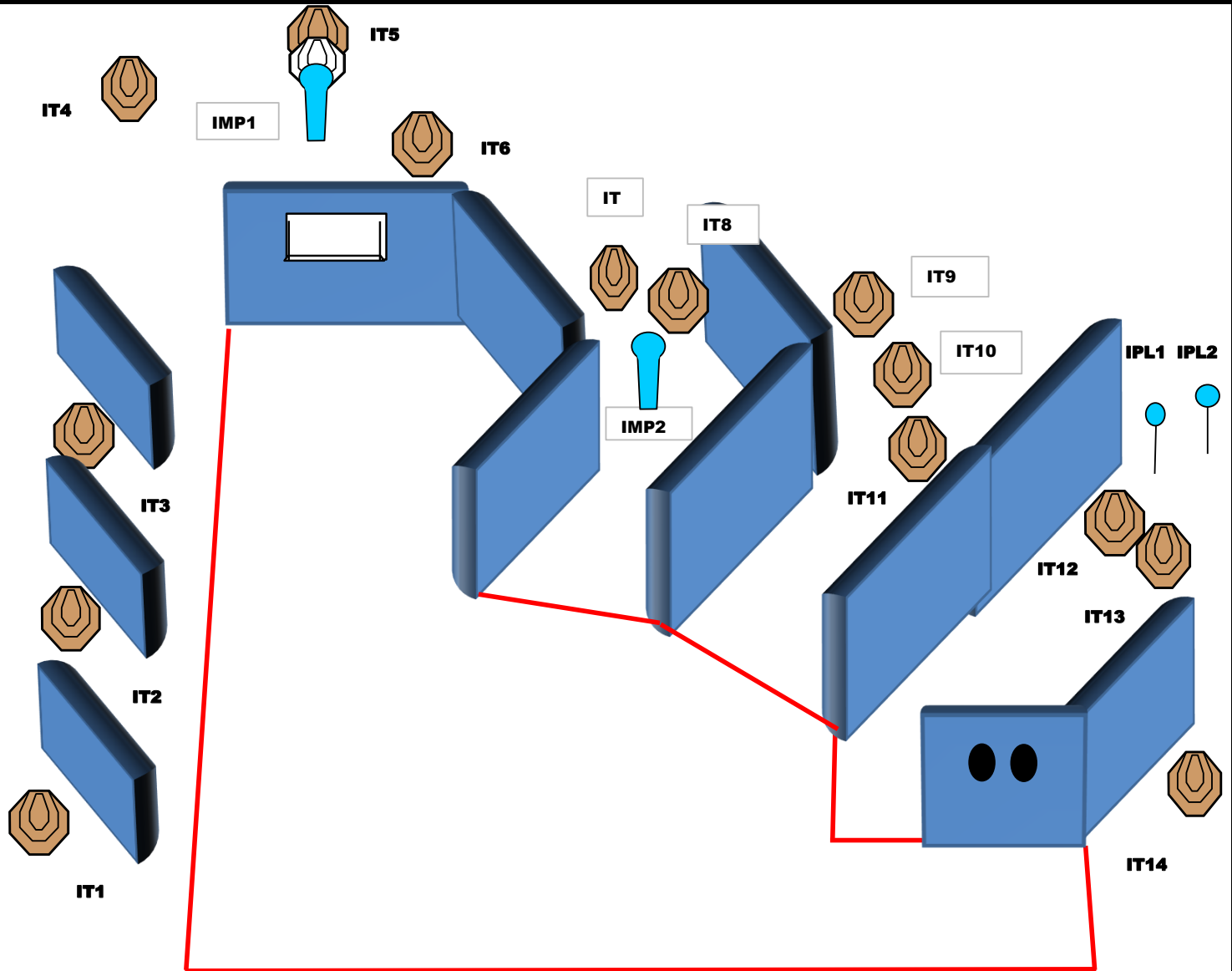
Partenza: Seduto, mani sulle ginocchia

Condizione Arma: arma carica in fondina colpo non camerato; PCC Hip level Option 2

Procedura: Al segnale acustico ingaggiare i bersagli; IMP1 e IMP2 attivano rispettivamente IT3 e IT4 Swinger, che resteranno visibili al termine del movimento.

Note del Briefing: Gli angoli di sicurezza + - 90° azimuth, parapalle in verticale. Il punteggio verrà conteggiato durante l'esecuzione dell'esercizio; il tiratore potrà delegare altro tiratore alla verifica dei punti.

Stage 6:



Type:	Long Course	Targets:			
Rounds:	32	IPSC Targets	14	IPSC Mini Targets	0
Max Points:	160	IPSC Poppers	0	IPSC Mini Poppers	2
Distances:		Plates	2		
Start:	Audible Signal	No-Shoots	1		

Partenza:	Mani sui i segni
------------------	------------------

Condizione Arma:	arma carica in fondina; PCC Hip level option One davanti ai segni
-------------------------	---

Procedura:	Al segnale acustico ingaggiare i bersagli.
-------------------	--

Note del Briefing:	Gli angoli di sicurezza + - 90° azimuth, parapalle in verticale. Il punteggio verrà conteggiato durante l'esecuzione dell'esercizio; il tiratore potrà delegare altro tiratore alla verifica dei punti.
---------------------------	---