



presenta

1[^] prova WINTER CHAMPIONSHIP - Macro Area 5

1° TROFEO

VADO LA MOLA

“Winter Championship 2020”

31 Ottobre/1 Novembre 2020

6 STAGE / 120 colpi minimi / 600 punteggio massimo

Match Director: MAURO DI PROSPERO

Poligono “Vado la Mola” - BASSIANO

contatti e-mail: mdpshooting@libero.it info +39 334 1827470

Contatti: Tel. cell. +39 334 1827470

e-mail: mdpshooting@libero.it

Iscrizioni: via telematica sul sito web www.fitds.it MA.RE, - Match Registration

Munizionamento: libero ogni tipo di munizionamento a cura del tiratore;

Ristorazione: sul campo è presente un punto di ristoro;

Regolamento: FITDS/IPSC rulebook last edition

Classifiche: Open, Standard, Production, Classic, Revolver, Production Optic/ Optic light, PCC come da regolamento in vigore

Premiazioni: come da Regolamento Sportivo Winter Championship 2020

Orario venerdì: Eventuale

Orari Sabato: Turno mattina Briefing ore 07.45 inizio gara ore 08.00

Turno pomeriggio Briefing ore 12.45 inizio gara ore 13.00

Orari Domenica: Turno mattina Briefing ore 07.45 inizio gara ore 08.00

Turno pomeriggio Briefing ore 12.45 inizio gara ore 13.00

Indirizzo: Bassiano (LT) via Valvisciolo nr. 39

Range Master come da Regolamento Sportivo Winter Championship 2020

Range Officer come da Regolamento Sportivo Winter Championship 2020

Tutti i tiratori devono essere in regola con i permessi per il trasporto e l'utilizzo delle proprie armi e munizioni

L'organizzazione declina ogni responsabilità per il mancato rispetto delle norme di Legge in vigore

Si richiama il rispetto dell'art. 6 Capitolo IV relativo alle prescrizioni su abbigliamento e accessori

MISURE PER IL CONTRASTO ED IL CONTENIMENTO DEL VIRUS COVID-19

Nel rispetto del protocollo di comportamento FITDS per le manifestazioni sportive svolte negli impianti a cielo aperto, i partecipanti dovranno attenersi a tutte le prescrizioni in esso riportate, ed in particolare dotarsi dei DPI previsti e consegnare i modelli B e B1 preventivamente compilati e scaricabili sul sito www.fitds.it

HOTELS

Hotel Excelsior P. Caetani Latina Scalo (LT)
0773630293 – 630462 www.gruppoflamini.com

Park Hotel Via dei Monti Lepini 25 Latina
0773240295 www.parkhotel.it

*Bed & Breakfast A Casa di Sonia Via Monticchio 73
Sermoneta* 0773319572 www.acasadisonia.it

Agriturismo Valle dell'Usignolo Via Vigna Riccelli 2 Sermoneta
0773318629 www.lavalledellusignolo.it

Hotel Villa del Cardinale Via dei Colli Norma
0773354611 www.villadelcardinale.com

Agriturismo Ali & Radici v. Ninfina I, 3 Cisterna
3391250666 www.agriturismoalieradici.it

Hotel EUROPA Via E. Filiberto 14 Latina
0773407199 www.hoteleuropalatina.com

TANFOGLIO®



www.dynamicbullets.it

ARMERIA T & P

Via Prenestina Nuova, 181/M
Palestrina (RM) - 06 95004264
Fax 06 95271270 - 338 3547671
E-mail: armeria.tp@libero.it

GHOST



Benelli

5.11

FRANCHI

FEELS RIGHT



ARMERIA s.r.l.



ARMI E TIRO

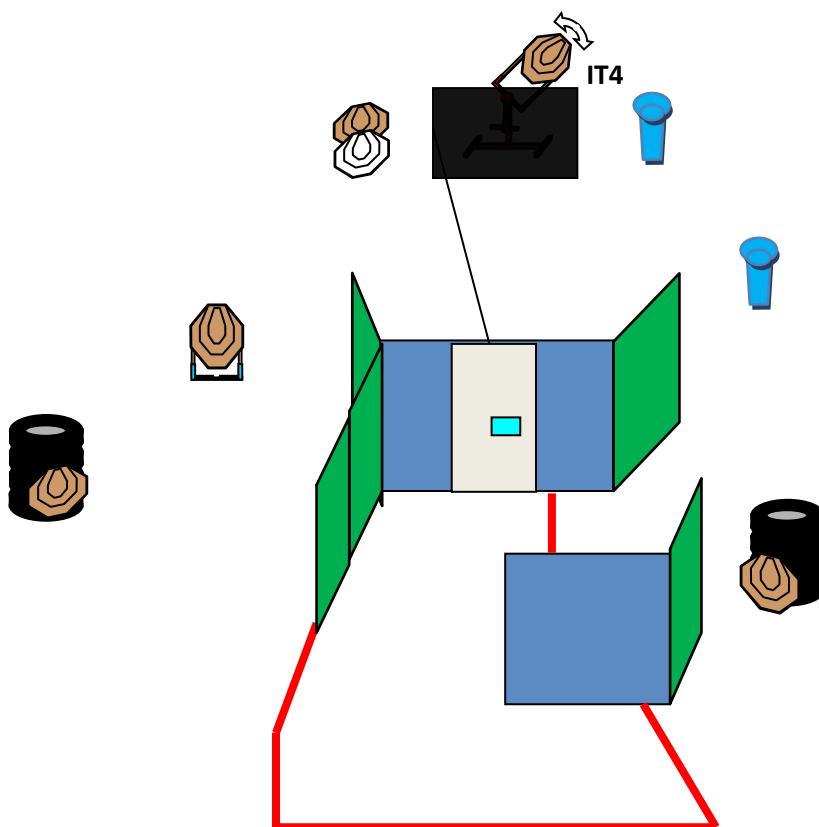
Stage 1



“ Vado la Mola Winter Championship 2020 ”



Tipe:	SHORT Course	Targets:	
Rounds:	12	IPSC Targets: 5	IPSC Mini Targets: 0
Max Points:	60	IPSC Poppers: 0	IPSC Mini Poppers: 2
Distances:		Plates: 0	
Start:	Audible Signal	No Shoot: 1	
POSIZIONE DI PARTENZA: NELLA SHOOTING AREA.			
CONDIZIONE DELL'ARMA: ARMA CARICA IN FONDINA. (PCC: HIP LEVEL OPTION 1)			
PROCEDURE: AL SEGNALE ACUSTICO INGAGGIARE I BERSAGLI. L'APERTURA DELLA PORTA ATTIVA IT4 SWINGER CHE RESTA VISIBILE AL TERMINE DEL MOVIMENTO.			
NOTE: ANGOLI DI SICUREZZA: 180° ORIZZONTALE, ALTEZZA PARAPALLE IN VERTICALE. LE STRUTTURE SONO HARD COVER. IL PUNTEGGIO VERRÀ CONTEGGIATO DURANTE L'ESECUZIONE DELL'ESERCIZIO; IL TIRATORE POTRÀ DELEGARE UN ALTRO TIRATORE ALLA VERIFICA DEI PUNTI.			



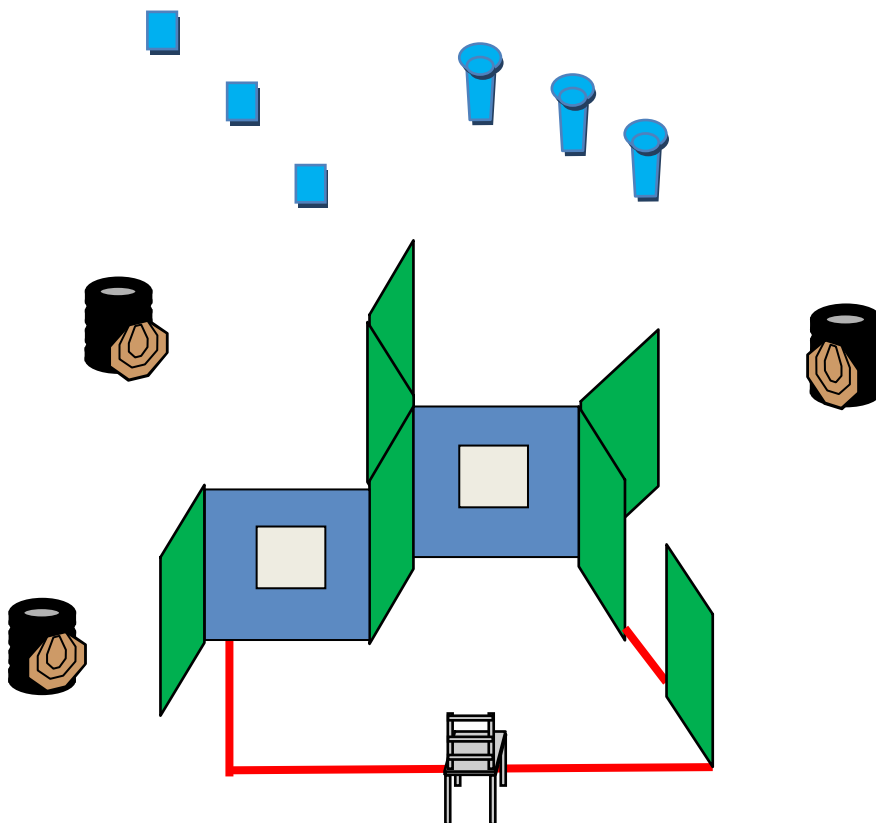
Stage 2



“ Vado la Mola Winter Championship 2020 ”



Type:	SHORT Course	Targets:	
Rounds:	12	IPSC Targets: 3	IPSC Mini Targets: 0
Max Points:	60	IPSC Poppers: 0	IPSC Mini Poppers: 3
Distances:		Plates: 3	
Start:	Audible Signal	No Shoot: -	
POSIZIONE DI PARTENZA: SEDUTO MANI SULLE GINOCCHIA.			
CONDIZIONE DELL'ARMA: ARMA CARICA IN FONDINA SENZA COLPO CAMERATO. (PCC: HIP LEVEL OPTION 2)			
PROCEDURE: AL SEGNALE ACUSTICO INGAGGIARE I BERSAGLI.			
NOTE: ANGOLI DI SICUREZZA: 180° ORIZZONTALE, ALTEZZA PARAPALLE IN VERTICALE. LE STRUTTURE SONO HARD COVER. IL PUNTEGGIO VERRÀ CONTEGGIATO DURANTE L'ESECUZIONE DELL'ESERCIZIO; IL TIRATORE POTRÀ DELEGARE UN ALTRO TIRATORE ALLA VERIFICA DEI PUNTI.			



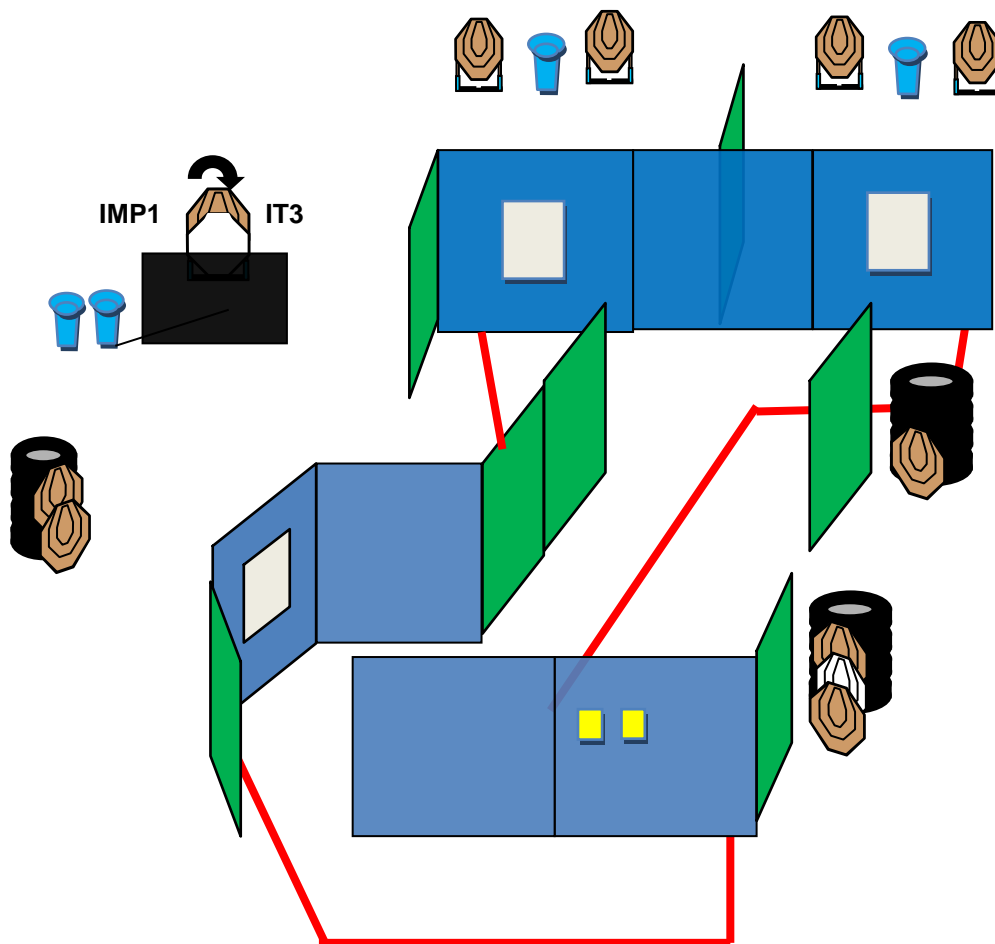
Stage 3



“ Vado la Mola Winter Championship 2020 ”



Tip:	MEDIUM Course	Targets:	
Rounds:	24	IPSC Targets: 10	IPSC Mini Targets: 0
Max Points:	120	IPSC Poppers: 0	IPSC Mini Poppers: 4
Distances:		Plates: 0	
Start:	Audible Signal	No Shoot: 2	
POSIZIONE DI PARTENZA: MANI SUI SEGNI. (PCC: FRONTE AI SEGNI)			
CONDIZIONE DELL'ARMA: ARMA CARICA IN FONDINA. (PCC: HIP LEVEL OPTION 1)			
PROCEDURE: AL SEGNALE ACUSTICO INGAGGIARE I BERSAGLI. IMP1 ATTIVA IL NS CHE AL TERMINE DEL MOVIMENTO LASCIA PARZIALMENTE VISIBILE IT3 .			
NOTE:	ANGOLI DI SICUREZZA: 180° ORIZZONTALE, ALTEZZA PARAPALLE IN VERTICALE. LE STRUTTURE SONO HARD COVER. IL PUNTEGGIO VERRÀ CONTEGGIATO DURANTE L'ESECUZIONE DELL'ESERCIZIO; IL TIRATORE POTRÀ DELEGARE UN ALTRO TIRATORE ALLA VERIFICA DEI PUNTI.		



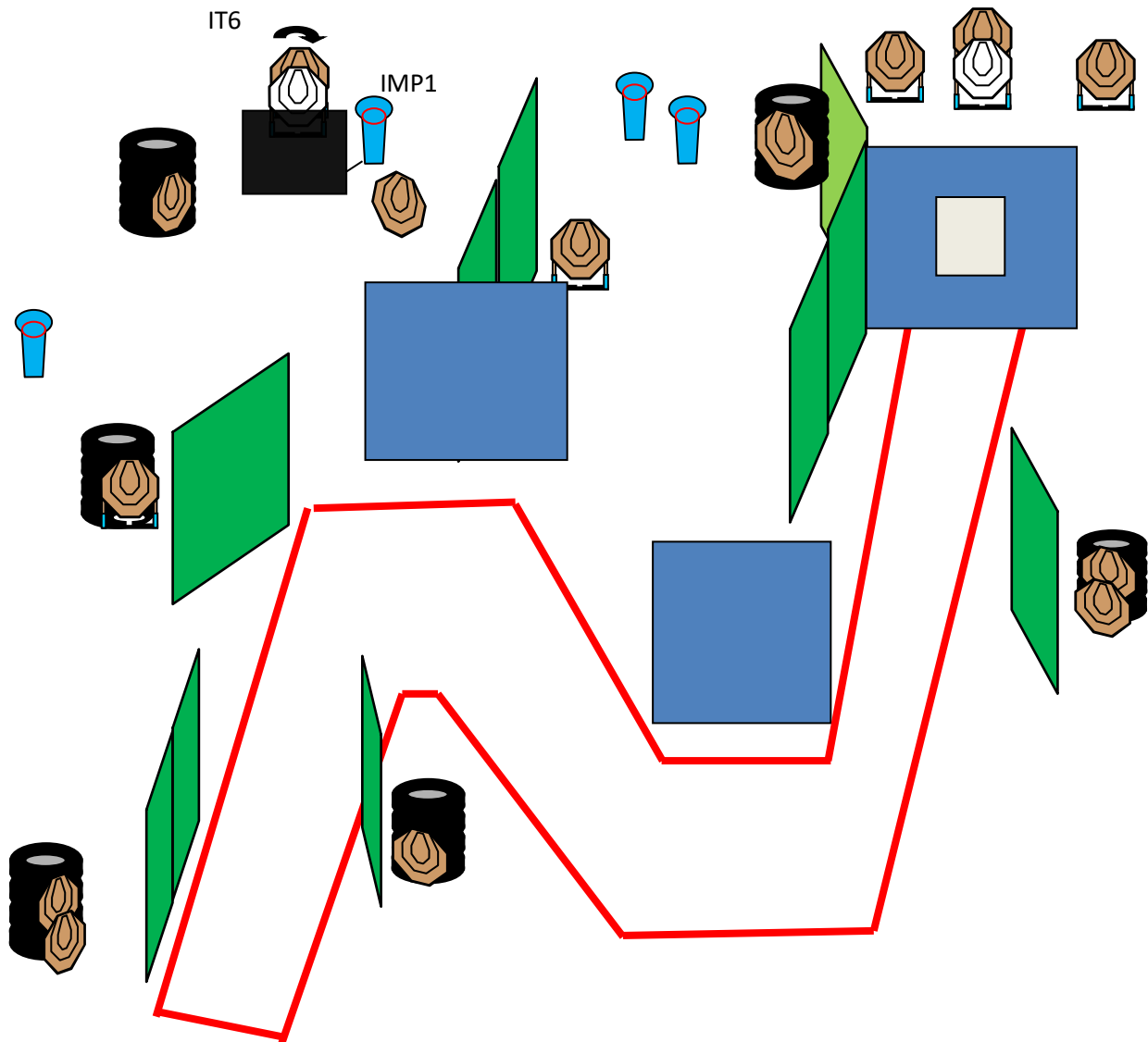
Stage 4



“ Vado la Mola Winter Championship 2020 ”



Tip: LONG Course	Targets:
Rounds: 32	IPSC Targets: 14 IPSC Mini Targets: 0
Max Points: 160	IPSC Poppers: 0 IPSC Mini Poppers: 4
Distances:	Plates: 0
Start: Audible Signal	No Shoot: 2
POSIZIONE DI PARTENZA: NELLA SHOOTING AREA.	
CONDIZIONE DELL'ARMA: ARMA CARICA IN FONDINA. (PCC: HIP LEVEL OPTION 1)	
PROCEDURE: AL SEGNALE ACUSTICO INGAGGIARE I BERSAGLI. IMP2 ATTIVA IL NS CHE AL TERMINE DEL MOVIMENTO LASCIA PARZIALMENTE VISIBILE IT6.	
NOTE: ANGOLI DI SICUREZZA: 180° ORIZZONTALE, ALTEZZA PARAPALLE IN VERTICALE. LE STRUTTURE SONO HARD COVER. IL PUNTEGGIO VERRÀ CONTEGGIATO DURANTE L'ESECUZIONE DELL'ESERCIZIO; IL TIRATORE POTRÀ DELEGARE UN ALTRO TIRATORE ALLA VERIFICA DEI PUNTI.	



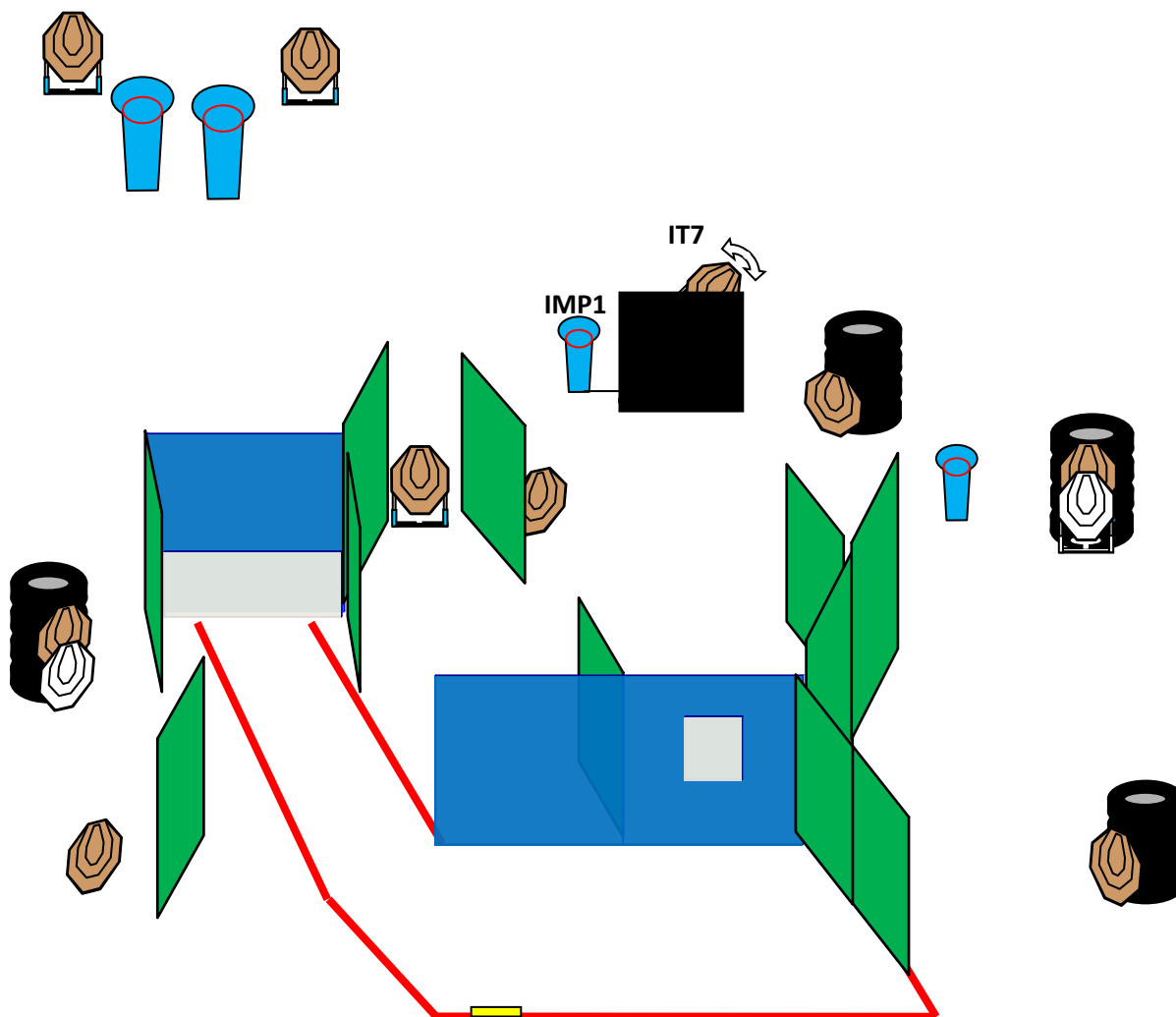
Stage 5



“ Vado la Mola Winter Championship 2020 ”



Tip:	MEDIUM Course	Targets:	
Rounds:	24	IPSC Targets: 10	IPSC Mini Targets: 0
Max Points:	120	IPSC Poppers: 2	IPSC Mini Poppers: 2
Distances:		Plates: 0	
Start:	Audible Signal	No Shoot: 2	
POSIZIONE DI PARTENZA: TALLONI SUI SEGNI.			
CONDIZIONE DELL'ARMA: ARMA CARICA IN FONDINA. (PCC: HIP LEVEL OPTION 1)			
PROCEDURE: AL SEGNALE ACUSTICO INGAGGIARE I BERSAGLI. IMP1 ATTIVA LO SWINGER IT7 CHE RESTA VISIBILE AL TERMINE DEL MOVIMENTO.			
NOTE:	ANGOLI DI SICUREZZA: 180° ORIZZONTALE, ALTEZZA PARAPALLE IN VERTICALE. LE STRUTTURE SONO HARD COVER. IL PUNTEGGIO VERRÀ CONTEGGIATO DURANTE L'ESECUZIONE DELL'ESERCIZIO; IL TIRATORE POTRÀ DELEGARE UN ALTRO TIRATORE ALLA VERIFICA DEI PUNTI.		



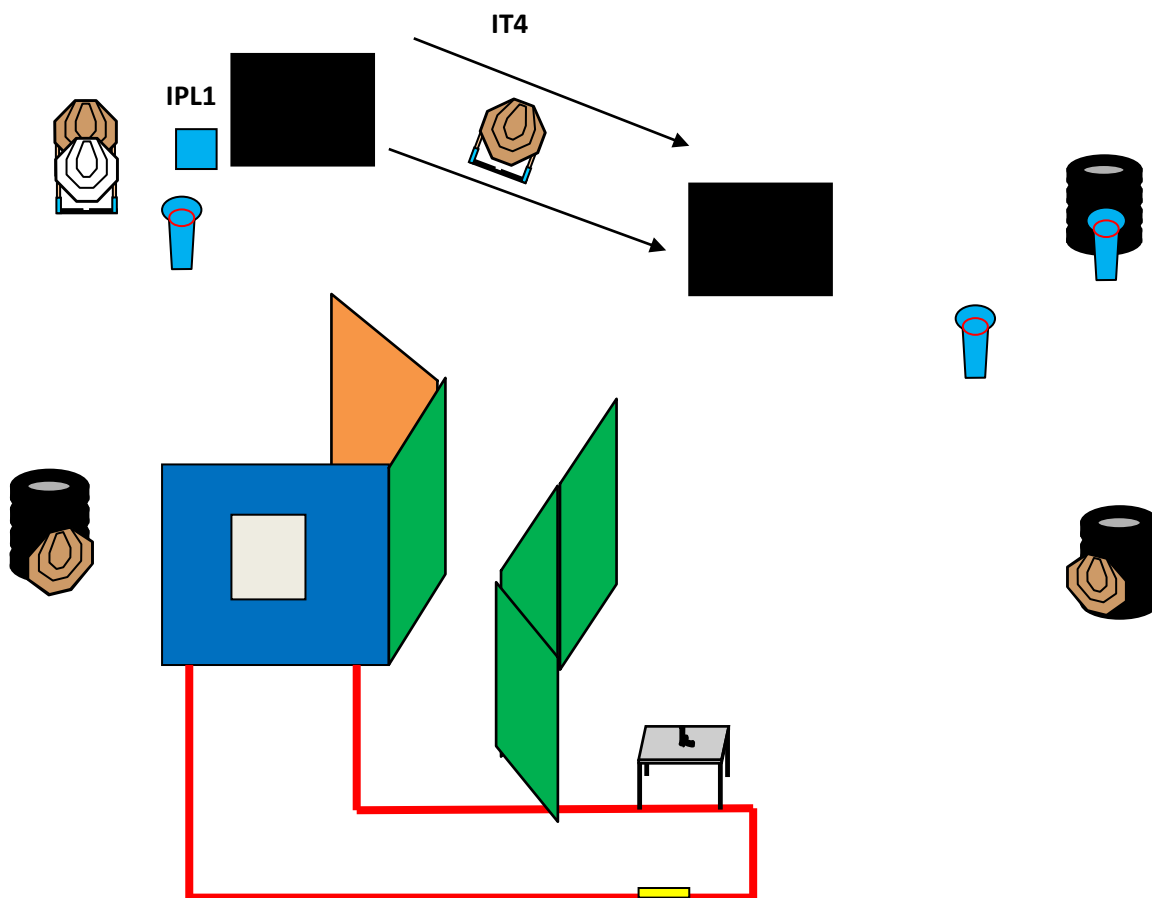
Stage 6



“ Vado la Mola Winter Championship 2020 ”



Tip:	Short Course	Targets:	
Rounds:	12	IPSC Targets: 4	IPSC Mini Targets: 0
Max Points:	60	IPSC Poppers: 0	IPSC Mini Poppers: 3
Distances:		Plates: 1	
Start:	Audible Signal	No Shoot: 1	
POSIZIONE DI PARTENZA: TALLONI SUI SEGNI.			
CONDIZIONE DELL'ARMA: ARMA CARICA SUL TAVOLO. (PCC: IDEM)			
PROCEDURE: AL SEGNALE ACUSTICO INGAGGIARE I BERSAGLI. IPL1 ATTIVA IT4 SWINGER CHE RESTA VISIBILE AL TERMINE DEL MOVIMENTO.			
NOTE:	ANGOLI DI SICUREZZA: 180° ORIZZONTALE, ALTEZZA PARAPALLE IN VERTICALE. LE STRUTTURE SONO HARD COVER. IL PUNTEGGIO VERRÀ CONTEGGIATO DURANTE L'ESECUZIONE DELL'ESERCIZIO; IL TIRATORE POTRÀ DELEGARE UN ALTRO TIRATORE ALLA VERIFICA DEI PUNTI.		



vadolamola poligono



vadolamola shooting range

www.vadolamola.it