

A.S.D. SMERALDA SHOOTING CLUB



*presenta*

# 1° "Winterfell" Smeralda

31 Ottobre - 1 Novembre 2020

6 stage / colpi minimi 110 / punteggio massimo 550

*Match Director: Del Giudice Giovanni*

Campo di tiro Smeralda Shooting Club Olbia

contatti e-mail: [smeraldashootingclub@gmail.com](mailto:smeraldashootingclub@gmail.com)

**Contatti:** *Tel. cell. 3356785016 - 3381372597*

**e-mail:** *[smeraldashootingclub@gmail.com](mailto:smeraldashootingclub@gmail.com) - [delfoimp@gmail.com](mailto:delfoimp@gmail.com)*

**Iscrizioni:** *via telematica sul sito web [www.fitds.it](http://www.fitds.it) MA.RE, - Match Registration*

**Munizionamento:** *Libero ogni tipo di munizionamento a cura del tiratore;*

**Regolamento:** *FITDS/IPSC rulebook last edition*

**Classifiche:** *Div. Open, Standard, Production, Production Optics, Production Optics Light, PCC, Classic, Revolver*

**Premiazioni:** *come da regolamento sportivo edizione 2020*

**Orari Sabato:** *Prematch breafing ore 13,00 inizio gara ore 13,30*

**Orari Domenica:** *Turno unico breafing ore 8,30 inizio gara ore 9.00*

**Range Master** *a cura del S.A.F.R.O.*

**Range Officer** *a cura del S.A.F.R.O.*

*Tutti i tiratori devono essere in regola con i permessi per il trasporto e l'utilizzo delle proprie armi e munizioni  
L'organizzazione declina ogni responsabilità per il mancato rispetto delle norme di Legge in vigore  
Si richiama il rispetto dell'art. 6 Capitolo IV relativo alle prescrizioni su abbigliamento e accessori*

**MISURE PER IL CONTRASTO ED IL CONTENIMENTO DEL VIRUS COVID-19**  
*nel rispetto del protocollo di comportamento FITDS per le manifestazioni sportive svolte negli impianti a cielo aperto,  
i partecipanti dovranno attenersi a tutte le prescrizioni in esso riportate, ed in particolare  
[dotarsi dei DPI previsti e consegnare i modelli B e B1 preventivamente compilati e scaricabili sul sito www.fitds.it](http://www.fitds.it)*

## **HOTELS**

Jazz Hotel Via degli Astronauti 2 - 07026 Olbia SS

*Geovillage Sport Wellness & Convention Resort Circonvalazione Nord, Direzione Golfo Aranci 07026 Olbia SS*

Hotel Patti Via Cristoforo Colombo 10 - 07026 Golfo Aranci SS

## **RISTORANTI**

Agriturismo San Giovanni-Loc San Giovanni Via Stazzi Sprirrida, Olbia SS

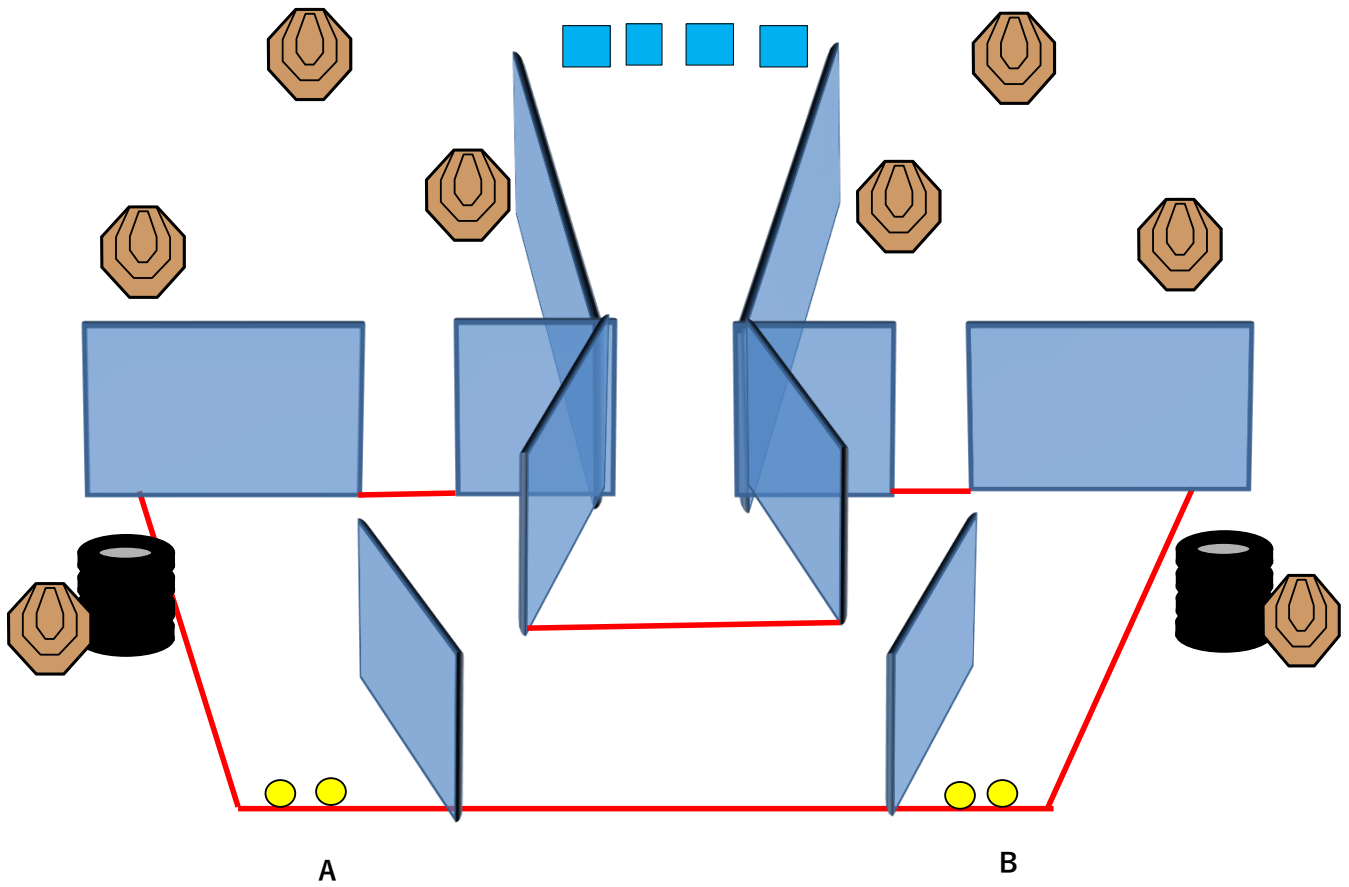
*L'Eucaliptus Viale Aldo Moro 200 - 07026 Olbia SS*

Al Belvedere Via libertà, 63 - 07020 Golfo Aranci SS



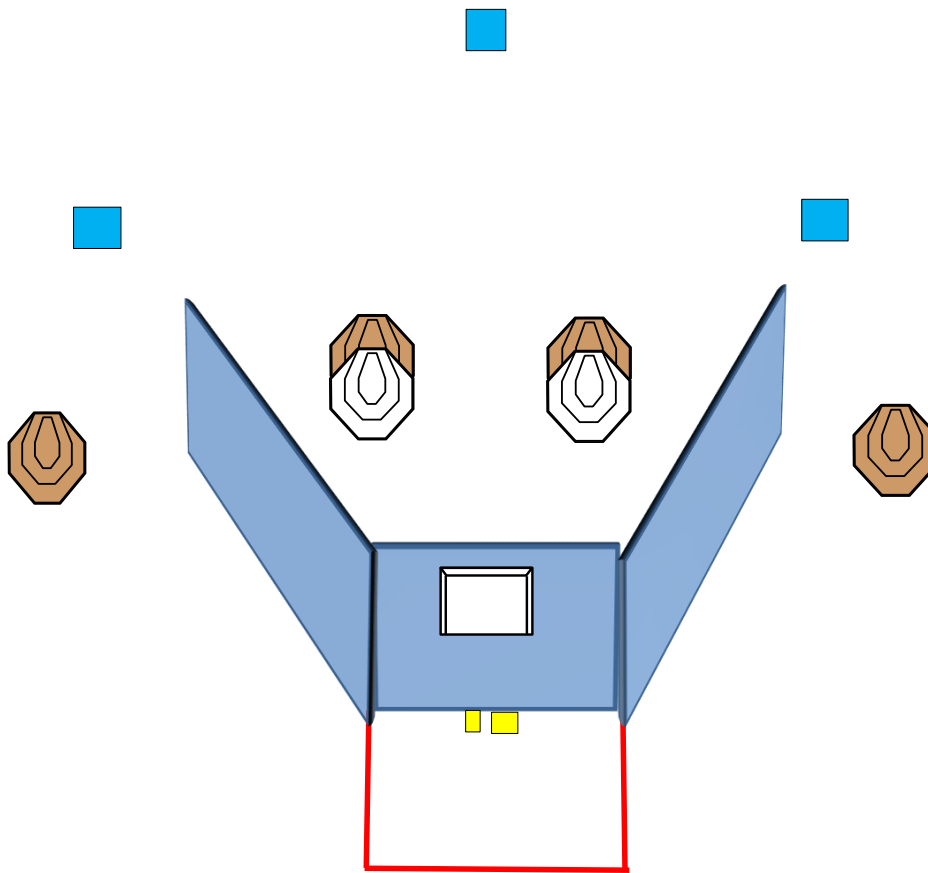


## Stage 2:



<b>Type:</b>	Medium Course	<b>Targets:</b>			
<b>Rounds:</b>	20	IPSC Targets	8	IPSC Mini Targets	0
<b>Max Points:</b>	100	IPSC Poppers	0	IPSC Mini Poppers	0
<b>Distances:</b>	0	Plates	4		
<b>Start:</b>	Audible Signal	No-Shoots	0		
<b>Partenza:</b>	Talloni sui segni in A o B				
<b>Condizione Arma:</b>	arma carica in fondina, COLPO NON CAMERATO; (PCC: HIP LEVEL Option 2)				
<b>Procedure:</b>	Al segnale acustico ingaggiare i bersagli.				
<b>note del Briefing:</b>	Gli angoli di sicurezza sono 90° laterali ed il parapalle in verticale. Le strutture sono hard cover. Il punteggio verrà conteggiato durante l'esecuzione dell'esercizio; il tiratore potrà delegare altro tiratore alla verifica dei punti.				

### Stage 3:



<b>Type:</b>	Short Course	<b>Targets:</b>			
<b>Rounds:</b>	11	IPSC Targets	4	IPSC Mini Targets	0
<b>Max Points:</b>	55	IPSC Poppers	0	IPSC Mini Poppers	0
<b>Distances:</b>	0	Plates	3		
<b>Start:</b>	Audible Signal	No-Shoots	2		

**Partenza:** Punte dei piedi sui segni:

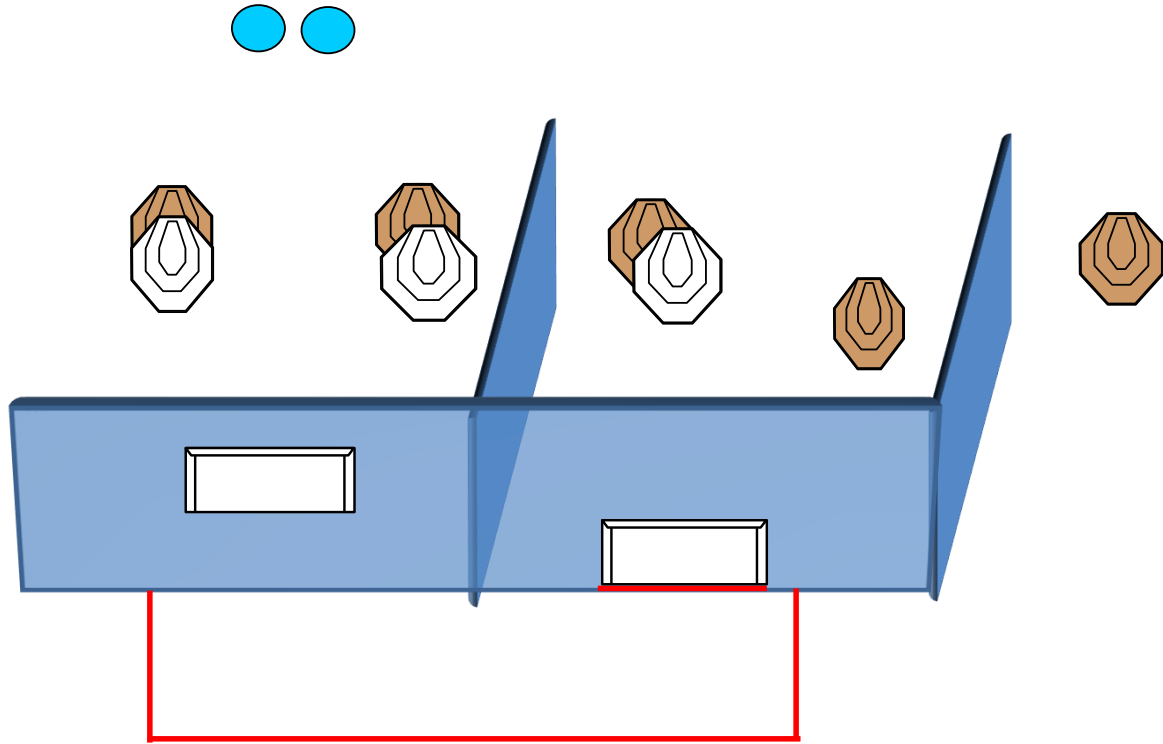
**Condizione Arma:** arma carica in fondina; (PCC: HIP LEVEL Option 1)

**Procedure:** Al segnale acustico ingaggiare i bersagli.

**note del Briefing:**

Gli angoli di sicurezza sono 90° laterali ed il parapalle in verticale. Le strutture sono hard cover. Il punteggio verrà conteggiato durante l'esecuzione dell'esercizio; il tiratore potrà delegare altro tiratore alla verifica dei punti.

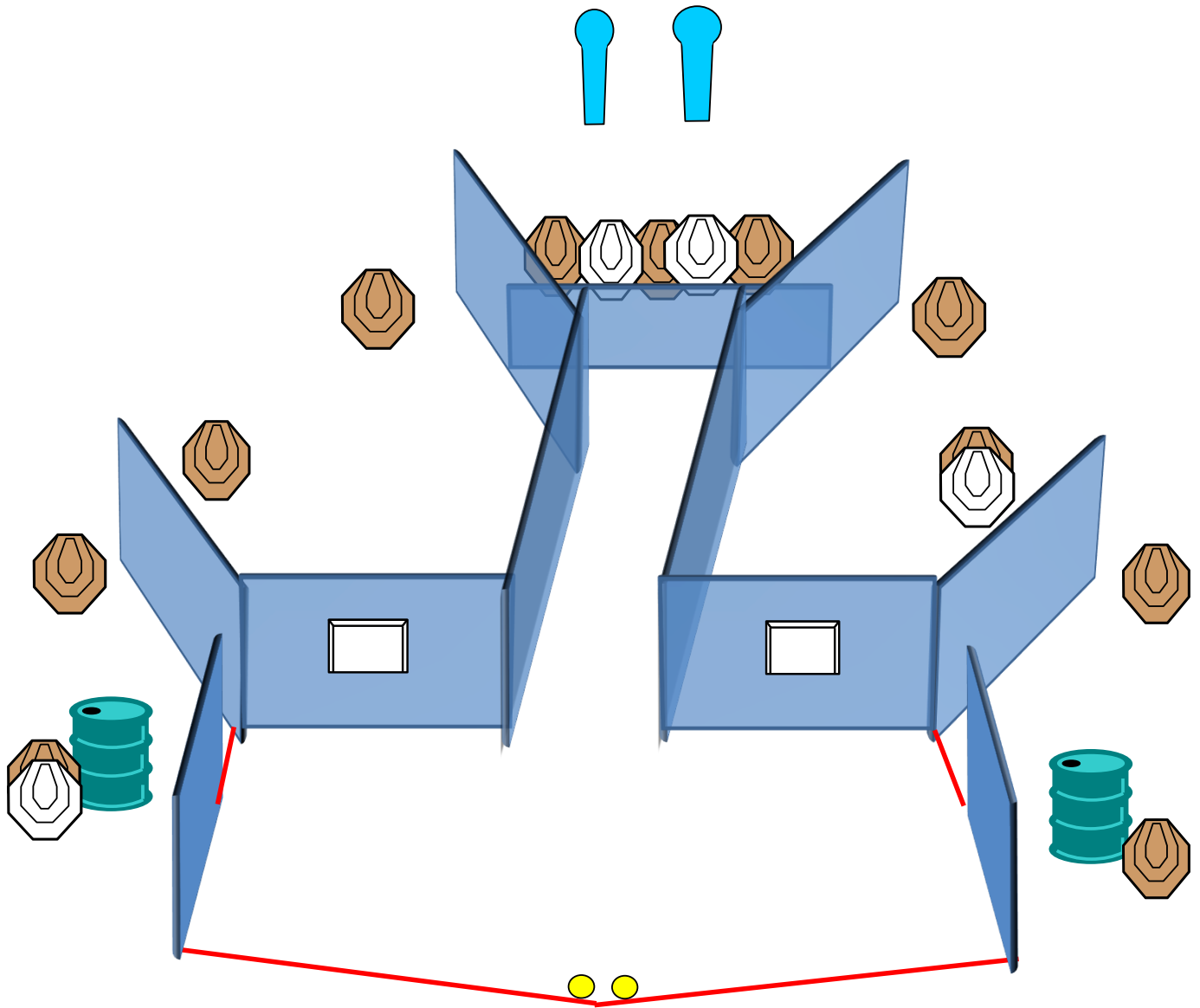
## Stage 4:



<b>Type:</b>	Short Course	<b>Targets:</b>			
<b>Rounds:</b>	12	IPSC Targets	5	IPSC Mini Targets	0
<b>Max Points:</b>	60	IPSC Poppers	0	IPSC Mini Poppers	0
<b>Distances:</b>	0	Plates	2		
<b>Start:</b>	Audible Signal	No-Shoots	3		
<b>Partenza:</b>	Surrender nella shooting area				
<b>Condizione Arma:</b>	arma carica in fondina. (PCC: HIP LEVEL Option 1)				
<b>Procedure:</b>	Al segnale acustico ingaggiare i bersagli				
<b>note del Briefing:</b>	Gli angoli di sicurezza sono 90° laterali ed il parapalle in verticale. Le strutture sono hard cover. Il punteggio verrà conteggiato durante l'esecuzione dell'esercizio; il tiratore potrà delegare altro tiratore alla verifica dei punti.				



## Stage 5:



<b>Type:</b>	Medium Course	<b>Targets:</b>			
<b>Rounds:</b>	24	IPSC Targets	11	IPSC Mini Targets	0
<b>Max Points:</b>	120	IPSC Poppers	2	IPSC Mini Poppers	0
<b>Distances:</b>	0	Plates	0		
<b>Start:</b>	Audible Signal	No-Shoots	4		

**Partenza:** Talloni sui segni

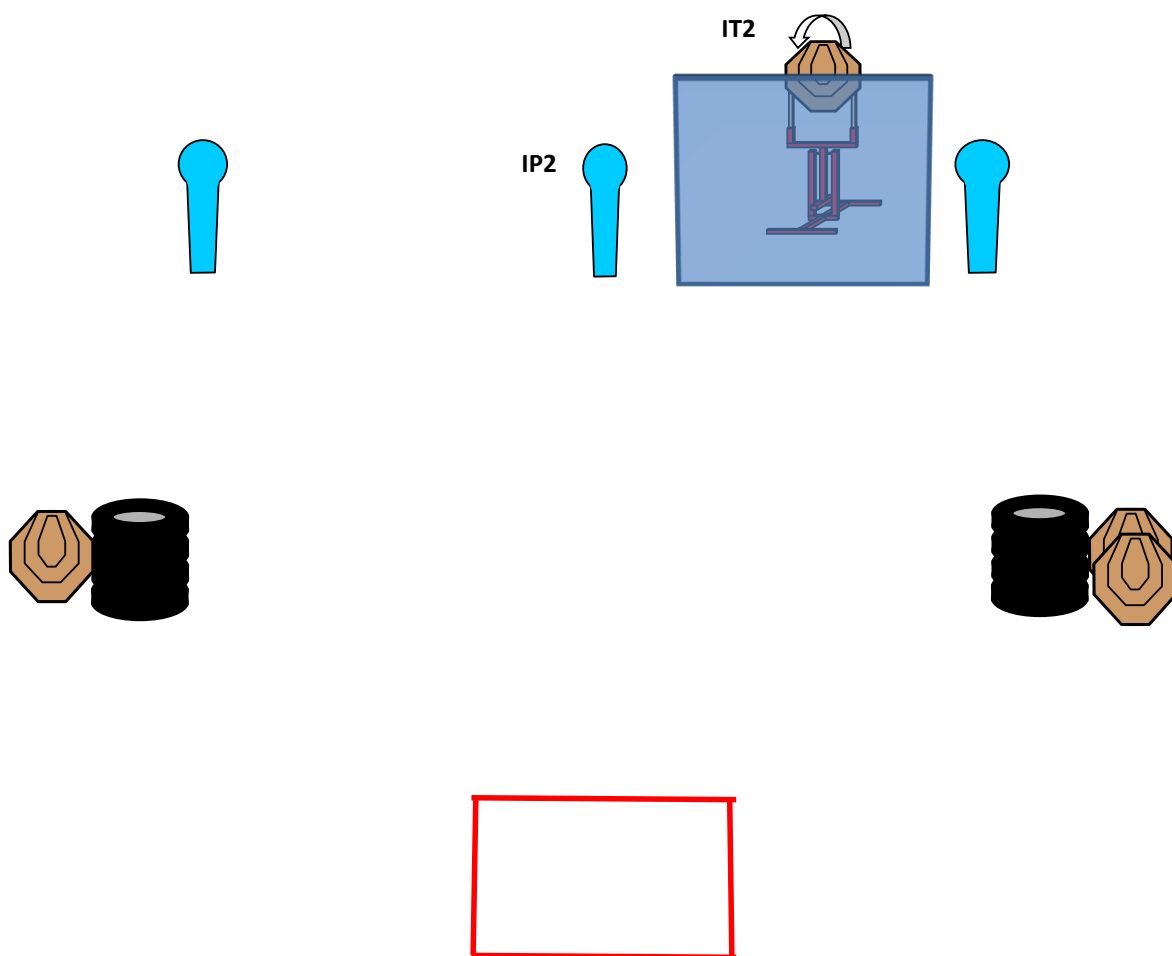
**Condizione Arma:** arma scarica in fondina (PCC: Hip Level Option 1)

**Procedure:** Al segnale acustico ingaggiare i bersagli.

**note del Briefing:**

Gli angoli di sicurezza sono 90° laterali ed il parapalle in verticale. Le strutture sono hard cover. Il punteggio verrà conteggiato durante l'esecuzione dell'esercizio; il tiratore potrà delegare altro tiratore alla verifica dei punti.

## Stage 6:



<b>Type:</b>	Short Course	<b>Targets:</b>			
<b>Rounds:</b>	11	IPSC Targets	4	IPSC Mini Targets	0
<b>Max Points:</b>	55	IPSC Poppers	3	IPSC Mini Poppers	0
<b>Distances:</b>	0	Plates	0		
<b>Start:</b>	Audible Signal	No-Shoots	0		
<b>Partenza:</b>	nel box				
<b>Condizione Arma:</b>	arma carica in fondina. (PCC: HIP LEVEL Option 1)				
<b>Procedure:</b>	Al segnale acustico ingaggiare i bersagli. IP2 attiva IT2 swinger che resta visibile al termine del movimento.				
<b>note del Briefing:</b>	Gli angoli di sicurezza sono 90° laterali ed il parapalle in verticale. Le strutture sono hard cover. Il punteggio verrà conteggiato durante l'esecuzione dell'esercizio; il tiratore potrà delegare altro tiratore alla verifica dei punti.				