

la ASD



presenta

1° prova "Winter Championship 2020"

" ARCHIMEDE "

31 Ott /1 Nov 2020 - Macro Area 7-

6 STAGE / 112 colpi minimi / 560 punteggio massimo

Match Director: Matarazzo Salvatore

Poligono di tiro ASD Shooting Armi Sport Siracusa C/da Monasteri SNC

contatti e-mail: paola.macca16@gmail.com cell 3200896691

Contatti: *Tel. cell.3200896691*

e-mail: paola.macca16@gmail.com

Iscrizioni: *via telematica sul sito web www.fitds.it MA.RE, - Match Registration*

Munizionamento: *Libero ogni tipo di munizionamento a cura del tiratore;*

Ristorazione: *sul campo è presente un punto di ristoro;
pranzo € 10,00 previa prenotazione 48 h prima della gara mail: paolamacca16@gmail.com 3200896691*

Regolamento: *FITDS/IPSC rulebook last edition*

Classifiche: *Div. Open, Standard, Production, Production Optics, Production Optics Light, PCC, Classic, Revolver*

Premiazioni: *come da regolamento sportivo edizione 2020*

Sabato: *turno postmeridiano.:Pre-Match R.O*

Orari Domenica: *turno 1 breafing ore 8.15 inizio ore 8.30
turno 2 breafing ore 12.45 inizio ore 13.00*

Range Master *a cura del Match Director*

Range Officer *a cura del Match Director.*

*Tutti i tiratori devono essere in regola con i permessi per il trasporto e l'utilizzo delle proprie armi e munizioni
L'organizzazione declina ogni responsabilità per il mancato rispetto delle norme di Legge in vigore
Si richiama il rispetto dell'art. 6 Capitolo IV relativo alle prescrizioni su abbigliamento e accessori*

MISURE PER IL CONTRASTO ED IL CONTENIMENTO DEL VIRUS COVID-19
*nel rispetto del protocollo di comportamento FITDS per le manifestazioni sportive svolte negli impianti a cielo aperto,
i partecipanti dovranno attenersi a tutte le prescrizioni in esso riportate, ed in particolare
[dotarsi dei DPI previsti e consegnare i modelli B e B1 preventivamente compilati e scaricabili sul sito www.fitds.it](http://www.fitds.it)*

HOTELS

Agriturismo Cuore di Palme

C.da medichiccio sp 12 ,90014 Floridia SR 091 944222

Zaiera Resort

Vicolo Medusa 5 96100 Contrada Zaiera SR www.zaieraresort.com

Agriturismo "Don Mauro"

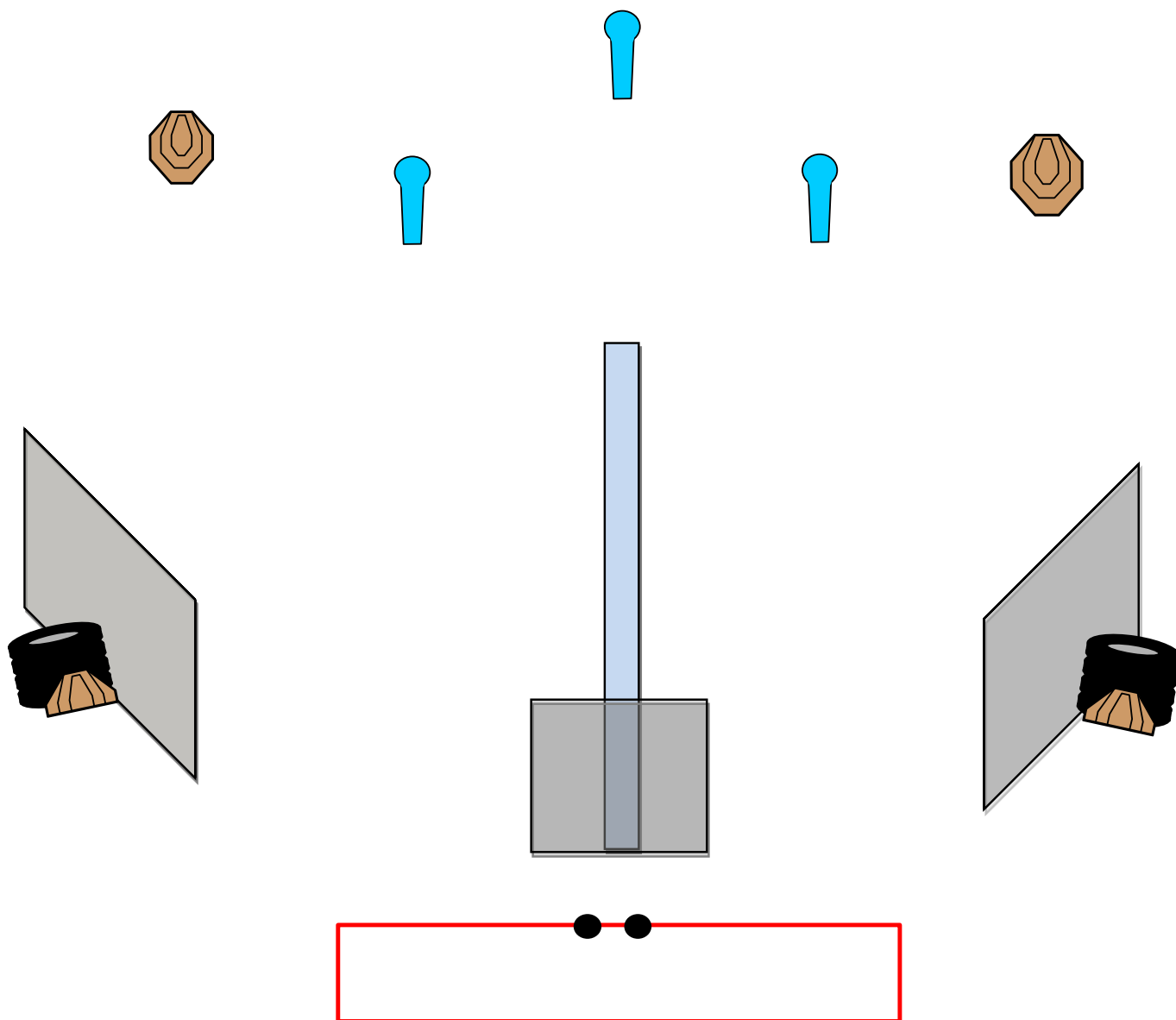
C.da Cugno di Canne 96014 Floridia SR www.donmauro

RISTORANTI

Match Profile

STAGE	EXERCISE TYPE	DISTANCE	IPSC TARGETS	IPSC MINI TARGETS	IPSC POPPERS	IPSC MINI POPPERS	PLATES	NO-SHOOTS	ROUNDS	MAX POINTS	STAGE %
1	Short Course		4	0	0	3	0		11	55	9,82%
2	Medium Course		11	0	0	2	0		24	120	21,43%
3	Short Course		5	0	0	1	1		12	60	10,71%
4	Medium Course		10	0	0	0	4		24	120	21,43%
5	Long Course		13	0	0	0	3	1	29	145	25,89%
6	Short Course		0	6	0	0	0		12	60	10,71%
											0,00%
											0,00%
											0,00%
											0,00%
											0,00%
											0,00%
Total			43	6	0	6	8	1	112	560	100%

Stage 1:



Type:	Short Course	Targets:			
Rounds:	11	IPSC Targets	4	IPSC Mini Targets	0
Max Points:	55	IPSC Poppers	0	IPSC Mini Poppers	3
Distances:	0,00	Plates	0		
Start:	Audible Signal	No-Shoots	0		

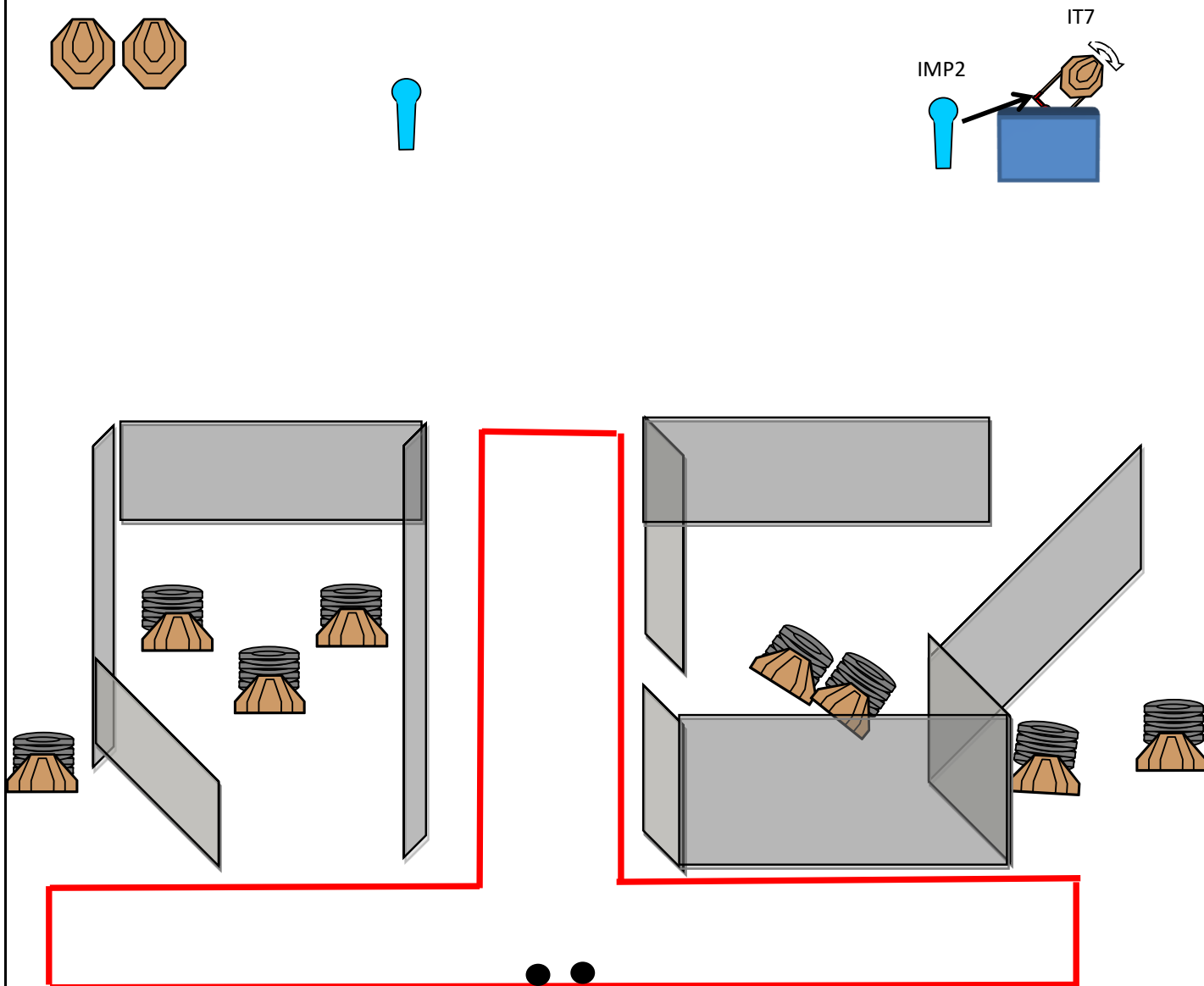
Partenza: Punte dei piedi sui segni;

Condizione Arma: arma carica in fondina . (PCC: Hip Level Option 1)

Procedure: Al segnale acustico ingaggiare i bersagli.

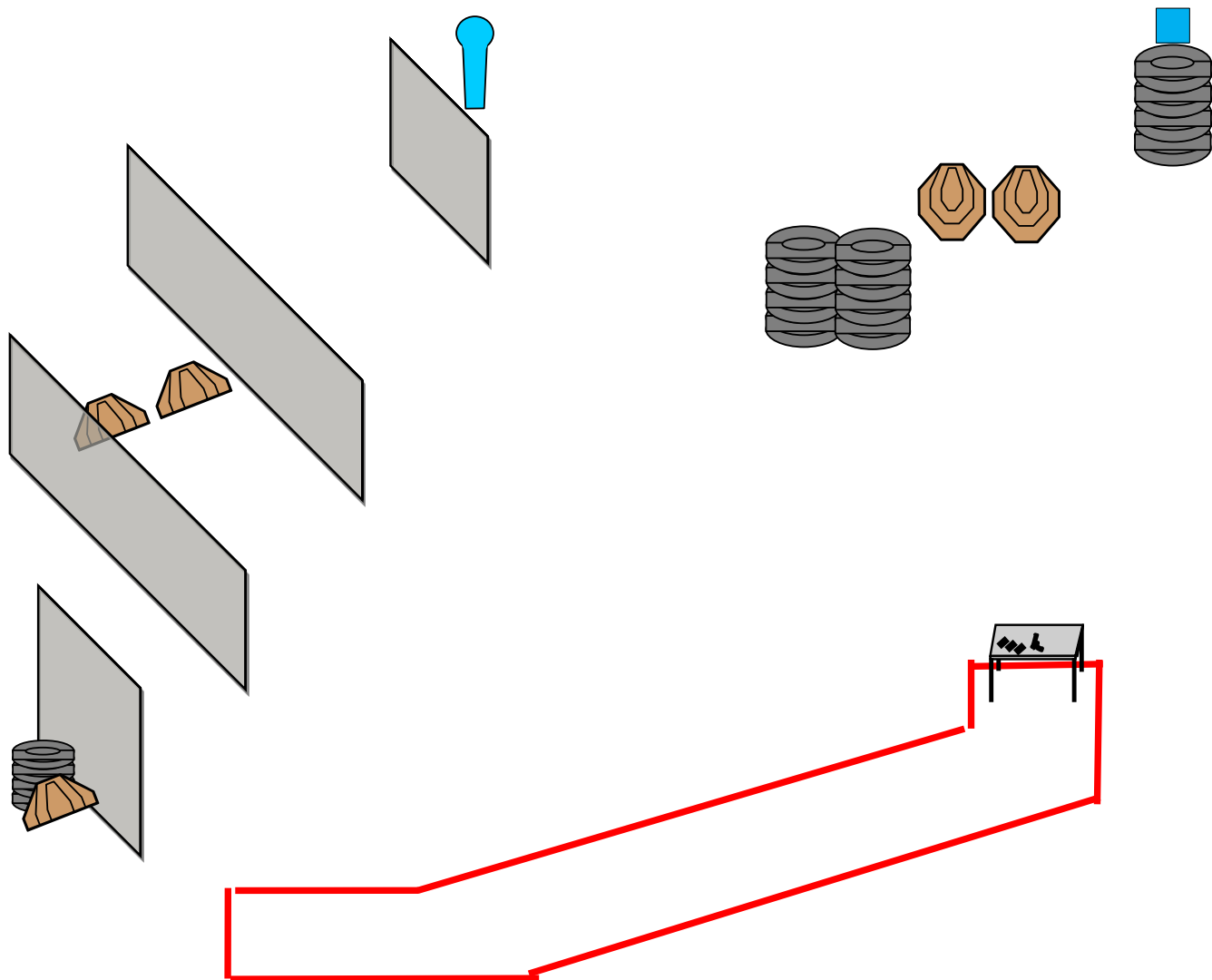
Note del Briefing: Gli angoli di sicurezza sono 90° laterali ed il parapalle in verticale. Le strutture sono hard cover. Il punteggio verrà conteggiato durante l'esecuzione dell'esercizio; il tiratore potrà delegare altro tiratore alla verifica dei punti.

Stage 2:



Type:	Medium Course	Targets:			
Rounds:	24	IPSC Targets	11	IPSC Mini Targets	0
Max Points:	120	IPSC Poppers	0	IPSC Mini Poppers	2
Distances:	0	Plates	0		
Start:	Audible Signal	No-Shoots	0		
Partenza:	Talloni sui segni;				
Condizione Arma:	arma carica in fondina colpo NON camerato. (PCC: Hip Level Option 2)				
Procedure:	Al segnale acustico ingaggiare i bersagli; IMP2 attiva IT7 swinger, che resta visibile al termine del movimento				
Note del Briefing:	Gli angoli di sicurezza sono 90° laterali ed il parapalle in verticale. Le strutture sono hard cover. Il punteggio verrà conteggiato durante l'esecuzione dell'esercizio; il tiratore potrà delegare altro tiratore alla verifica dei punti.				

Stage 3:



Type:	Short Course	Targets:			
Rounds:	12	IPSC Targets	5	IPSC Mini Targets	0
Max Points:	60	IPSC Poppers	0	IPSC Mini Poppers	1
Distances:	0	Plates	1		
Start:	Audible Signal	No-Shoots	0		

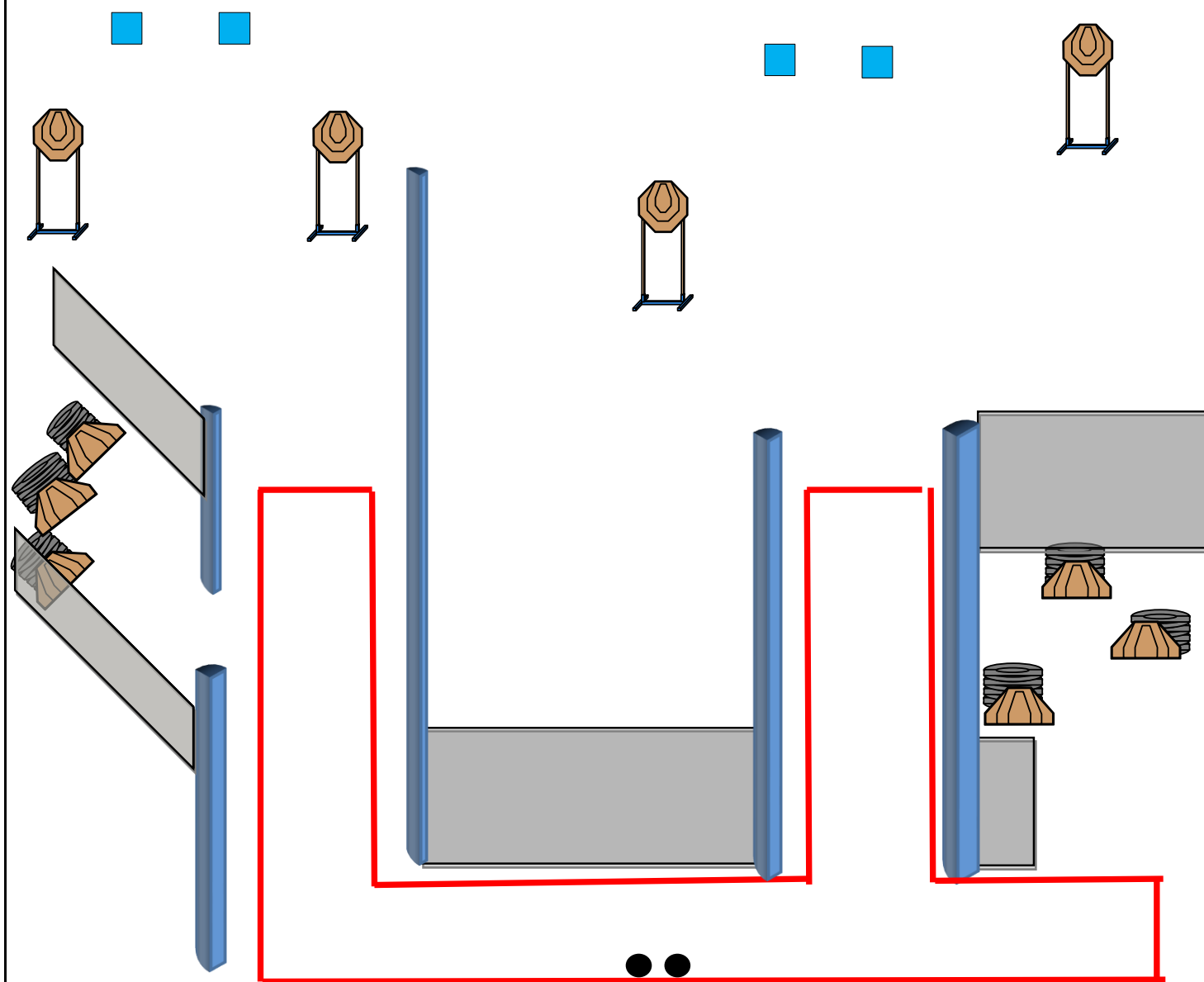
Partenza: Surrender nella shooting area

Condizione Arma: arma scarica e tutti i caricatori che si intendono utilizzare sul tavolo, (PCC: IDEM)

Procedure: Al segnale acustico ingaggiare i bersagli.

Note del Briefing: Gli angoli di sicurezza sono 90° laterali ed il parapalle in verticale. Le strutture sono hard cover. Il punteggio verrà conteggiato durante l'esecuzione dell'esercizio; il tiratore potrà delegare altro tiratore alla verifica dei punti.

Stage 4:



Type:	Medium Course	Targets:			
Rounds:	24	IPSC Targets	10	IPSC Mini Targets	0
Max Points:	120	IPSC Poppers	0	IPSC Mini Poppers	0
Distances:	0	Plates	4		
Start:	Audible Signal	No-Shoots	0		

Partenza: Talloni sui segni;

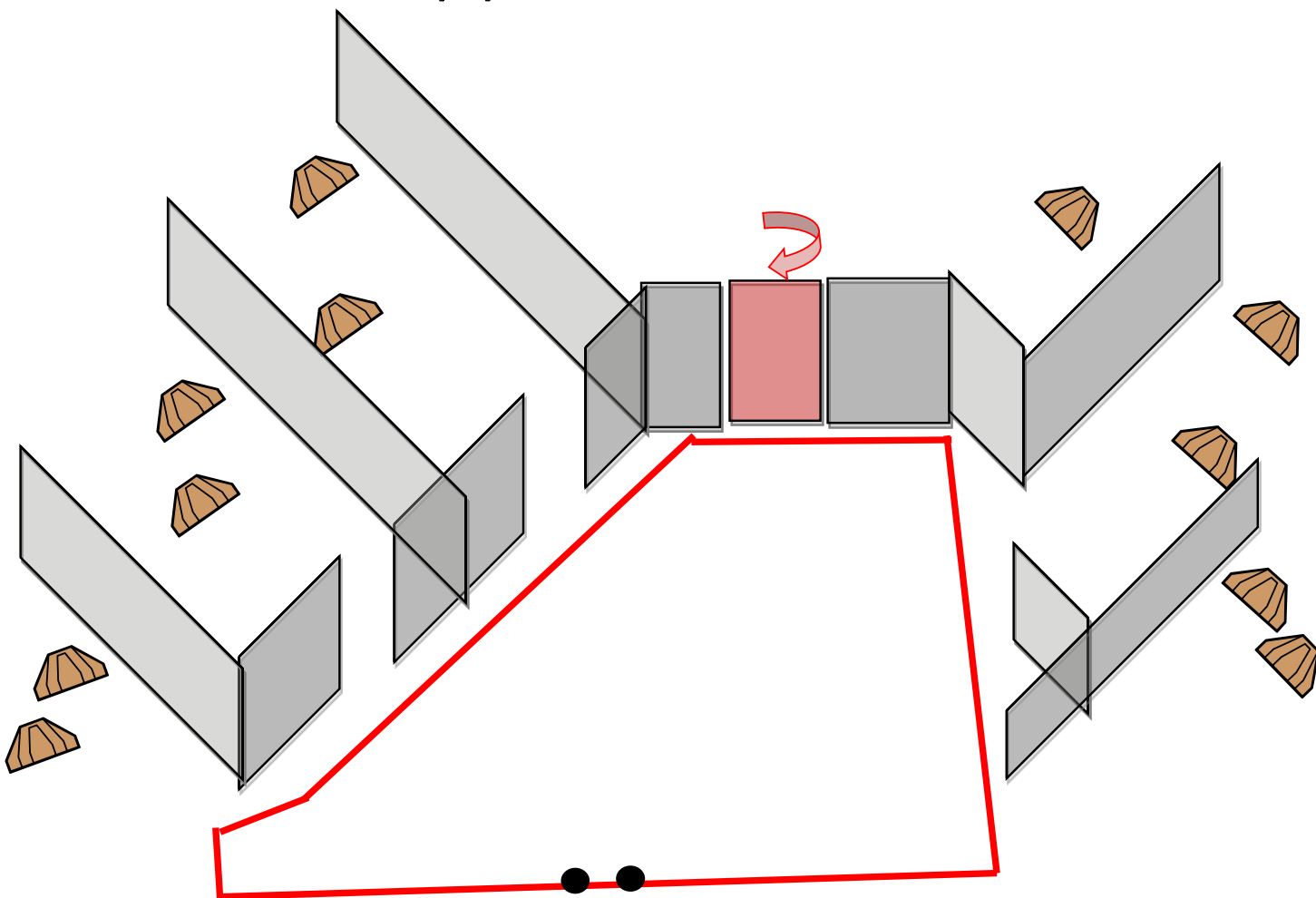
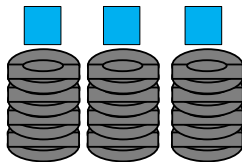
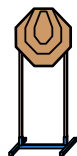
Condizione Arma: arma carica in fondina. (PCC: Hip Level Option 1)

Procedure: Al segnale acustico ingaggiare i bersagli.

Note del Briefing:

Gli angoli di sicurezza sono 90° laterali ed il parapalle in verticale. Le strutture sono hard cover. Il punteggio verrà conteggiato durante l'esecuzione dell'esercizio; il tiratore potrà delegare altro tiratore alla verifica dei punti.

Stage 5:



Type: Long Course
Rounds: 29
Max Points: 145
Distances: 0
Start: Audible Signal

Targets:

IPSC Targets	13	IPSC Mini Targets	0
IPSC Poppers	0	IPSC Mini Poppers	0
Plates	3		
No-Shoots	1		

Partenza: talloni sui segni;

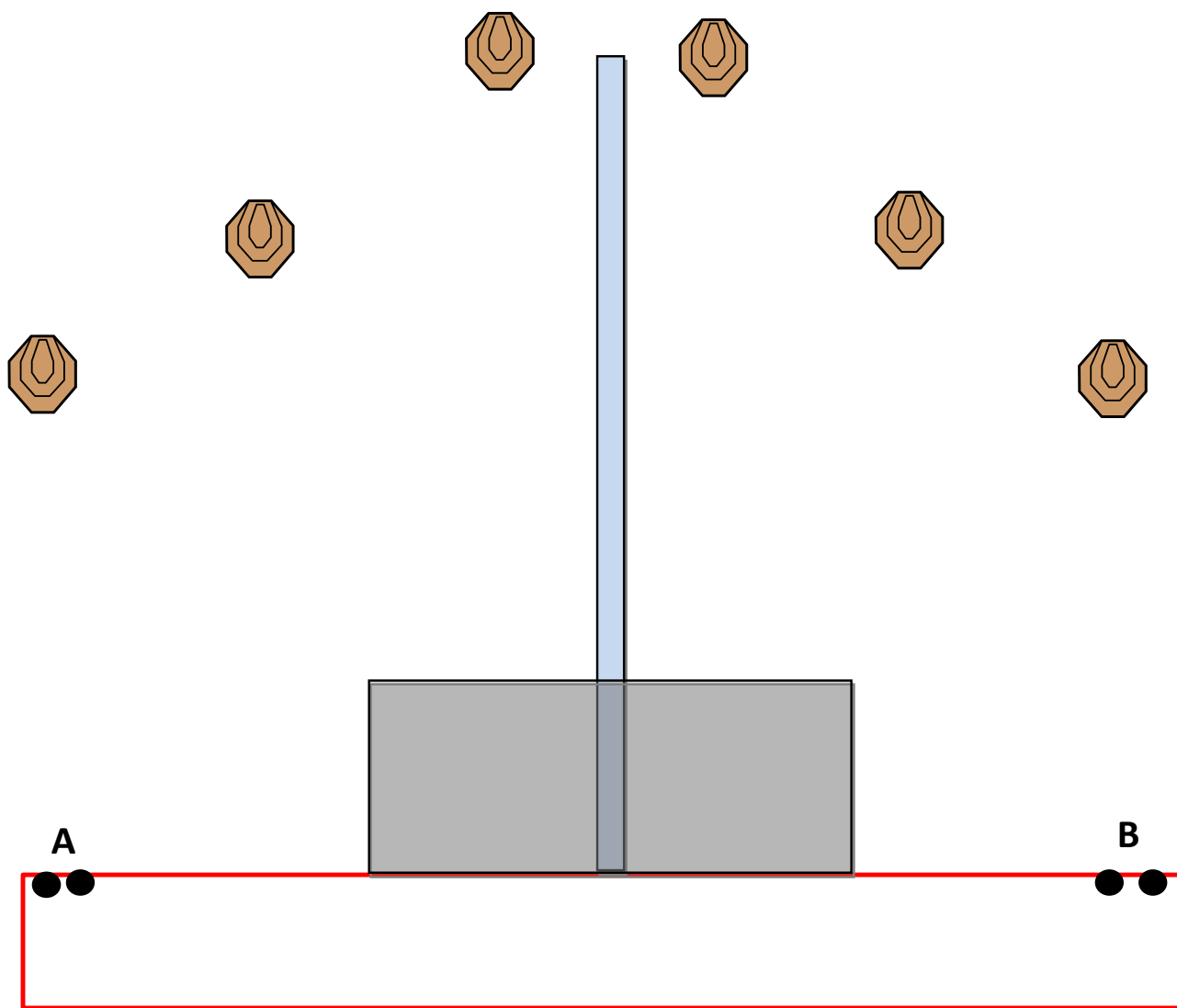
Condizione Arma: arma carica in fondina. (PCC: Hip Level Option 1)

Procedure: Al segnale acustico ingaggiare i bersagli

Note del Briefing:

Gli angoli di sicurezza sono 90° laterali ed il parapalle in verticale. Le strutture sono hard cover. Il punteggio verrà conteggiato durante l'esecuzione dell'esercizio; il tiratore potrà delegare altro tiratore alla verifica dei punti.

Stage 6:



Type:	Short Course	Targets:			
Rounds:	12	IPSC Targets	0	IPSC Mini Targets	6
Max Points:	60	IPSC Poppers	0	IPSC Mini Poppers	0
Distances:	0	Plates	0		
Start:	Audible Signal	No-Shoots	0		

Partenza: punte dei piedi sui segni in A o B ;

Condizione Arma: arma carica in fondina. (PCC: Hip Level Option 1)

Procedure: Al segnale acustico ingaggiare i bersagli con la sola mano forte.

Note del Briefing: Gli angoli di sicurezza sono 90° laterali ed il parapalle in verticale. Le strutture sono hard cover. Il punteggio verrà conteggiato durante l'esecuzione dell'esercizio; il tiratore potrà delegare altro tiratore alla verifica dei punti.