

la ASD "TACTICAL CONCEPT ACADEMY"



*presenta*

# 4° Trofeo Decimomannu

## 12/13 Settembre 2020

### 7<sup>a</sup> prova del Campionato Federale

prova valida per Campionato Federale di Macroarea 8

n. 8 Esercizi / 153 colpi minimi / punti massimi 765

*Match Director: Luigi SOTGIU*

Polisportiva Cixerri S.P.2 Km 19,900 Decimomannu (CA)

Sito web: [www.tacticalconcept.it](http://www.tacticalconcept.it);

e-mail: [info@tacticalconcept.it](mailto:info@tacticalconcept.it);

**Contatti:** 3476702825

**Sito web:** [www.tacticalconcept.it](http://www.tacticalconcept.it)

**e-mail:** [info@tacticalconcept.it](mailto:info@tacticalconcept.it)

**Iscrizioni:** via telematica sul sito web: [www.fitds.it](http://www.fitds.it) (MA.RE. Match Registration);

**Munizionamento:** Libero ogni tipo di munizionamento a cura del tiratore;

**Ristorazione:** sul campo è presente un confortevole punto di ristoro;

**Regolamento:** FITDS/IPSC rulebook last edition;

**Classifiche:** Div. Open, Standard, Production, Production Optics, Production Optics Light, PCC, Classic, Revolver

**Premiazioni:** come da regolamento;

**Orari Sabato:** turno unico Briefing ore 13,30 inizio gara 14.00

**Orari Domenica:** turno unico Briefing ore 08,00, inizio gara 08.30;

**Range Master:** a cura S.A.F.R.O.;

**Range Officer:** a cura S.A.F.R.O.;

*abbigliamento e/o accessori che in qualche modo possono ledere l'immagine della F.I.T.D.S. Tutti i tiratori devono essere in regola con i permessi per il trasporto e l'utilizzo delle proprie armi e munizioni. in ordine alle disposizioni anti covid-19, i tiratori devono presentarsi muniti della prescritta autocertificazione già compilata presso il presidio sanitario mobile per il rilevamento della temperatura corporea.*

*L'organizzazione declina ogni responsabilità per il mancato rispetto delle norme di Legge in vigore.*

**HOTELS CONVENZIONATI:**

**OTHER HOTELS:**

• *hotel ristorante Monte Arcosu– 3485650377 3400818205 [www.monteracosu.it](http://www.monteracosu.it)*

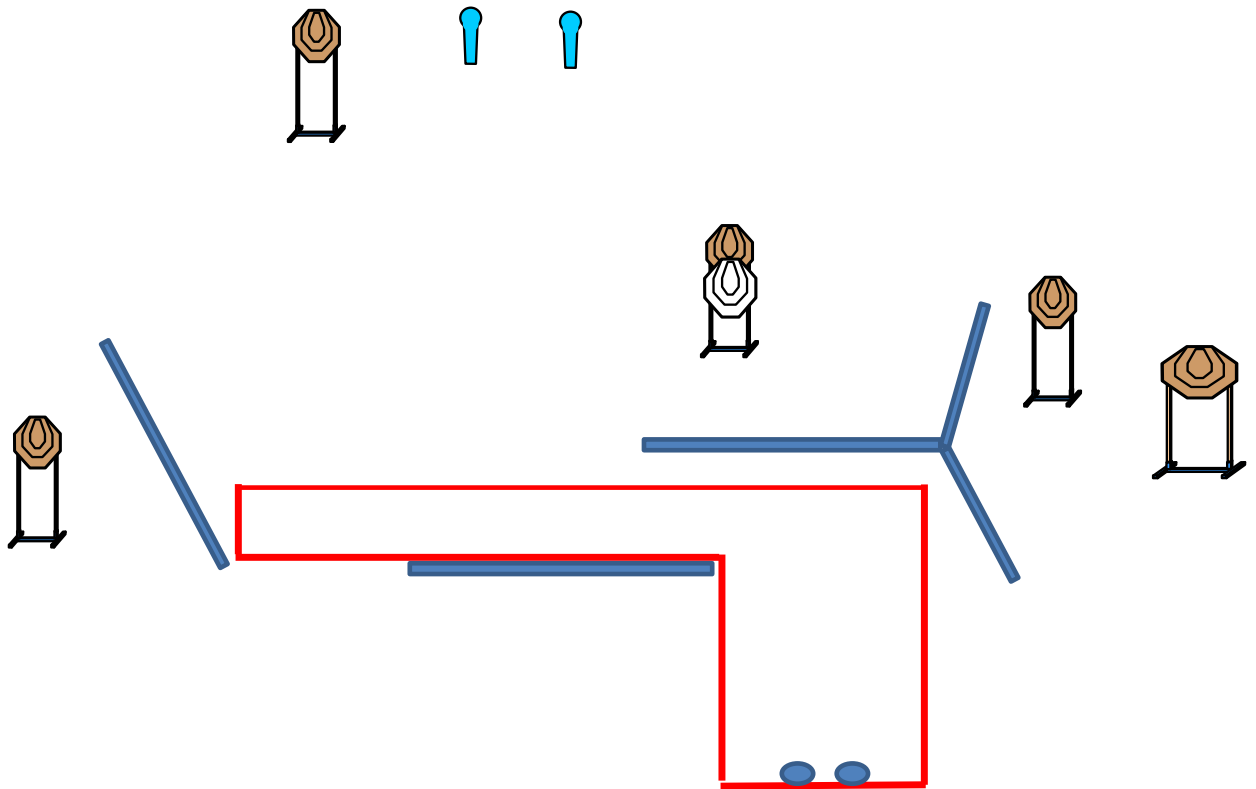
• *B&B Domu Arega 3203344433 Siliqua*

• *B&B Ramses 0709661084 Via stazione 124 Uta*

### Match Profile

STAGE	EXERCISE TYPE	DISTANCE	IPSC TARGETS	IPSC MINI TARGETS	IPSC POPPERS	IPSC MINI POPPERS	PLATES	NO-SHOOTS	ROUNDS	MAX POINTS	STAGE %
1	Short Course		5	0	0	2	0	2	12	60	7,84%
2	Short Course		6	0	0	0	0	1	12	60	7,84%
3	Medium Course		10	0	0	2	0	4	22	110	14,38%
4	Long Course		15	0	0	1	0	6	31	155	20,26%
5	Medium Course		10	0	0	0	0	2	20	100	13,07%
6	Short Course		6	0	0	0	0	1	12	60	7,84%
7	Long Course		16	0	0	0	0	4	32	160	20,92%
8	Short Course		6	0	0	0	0	0	12	60	7,84%
											0,00%
											0,00%
											0,00%
											0,00%
<b>Total</b>			<b>74</b>	<b>0</b>	<b>0</b>	<b>5</b>	<b>0</b>	<b>20</b>	<b>153</b>	<b>765</b>	<b>100%</b>

## Stage 1:



<b>Type:</b>	Short Course	<b>Targets:</b>			
<b>Rounds:</b>	12	IPSC Targets	5	IPSC Mini Targets	0
<b>Max Points:</b>	60	IPSC Poppers	0	IPSC Mini Poppers	2
<b>Distances:</b>	0,00	Plates	0		
<b>Start:</b>	Audible Signal	No-Shoots	2		

**Start Position:** Talloni sui segni; arma carica in fondina. (PCC: Hip Level Option 1)

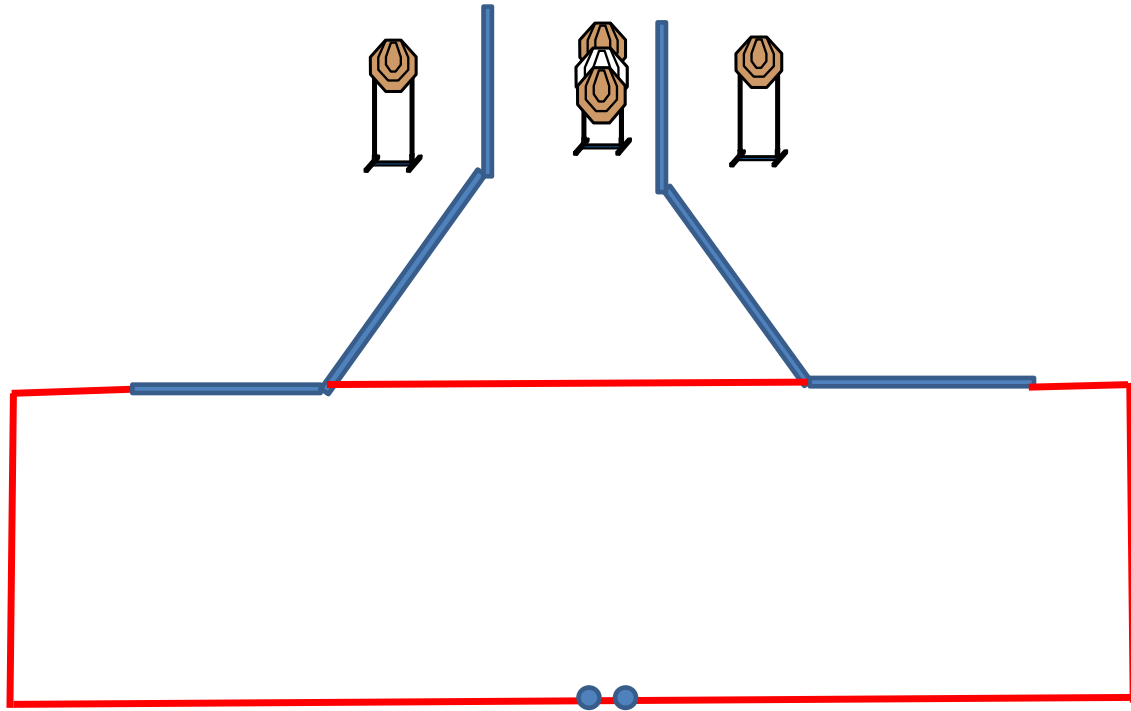
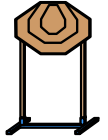
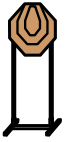
**Procedure:** Al segnale acustico ingaggiare i bersagli.

**Design Notes:**

**Briefing Notes:**

Gli angoli di sicurezza sono 90° laterali ed il parapalle in verticale. Le strutture sono hard cover. Il punteggio verrà conteggiato durante l'esecuzione dell'esercizio; il tiratore potrà delegare altro tiratore alla verifica dei punti.

## Stage 2:



<b>Type:</b>	Short Course	<b>Targets:</b>			
<b>Rounds:</b>	12	IPSC Targets	6	IPSC Mini Targets	0
<b>Max Points:</b>	60	IPSC Poppers	0	IPSC Mini Poppers	0
<b>Distances:</b>	0	Plates	0		
<b>Start:</b>	Audible Signal	No-Shoots	1		

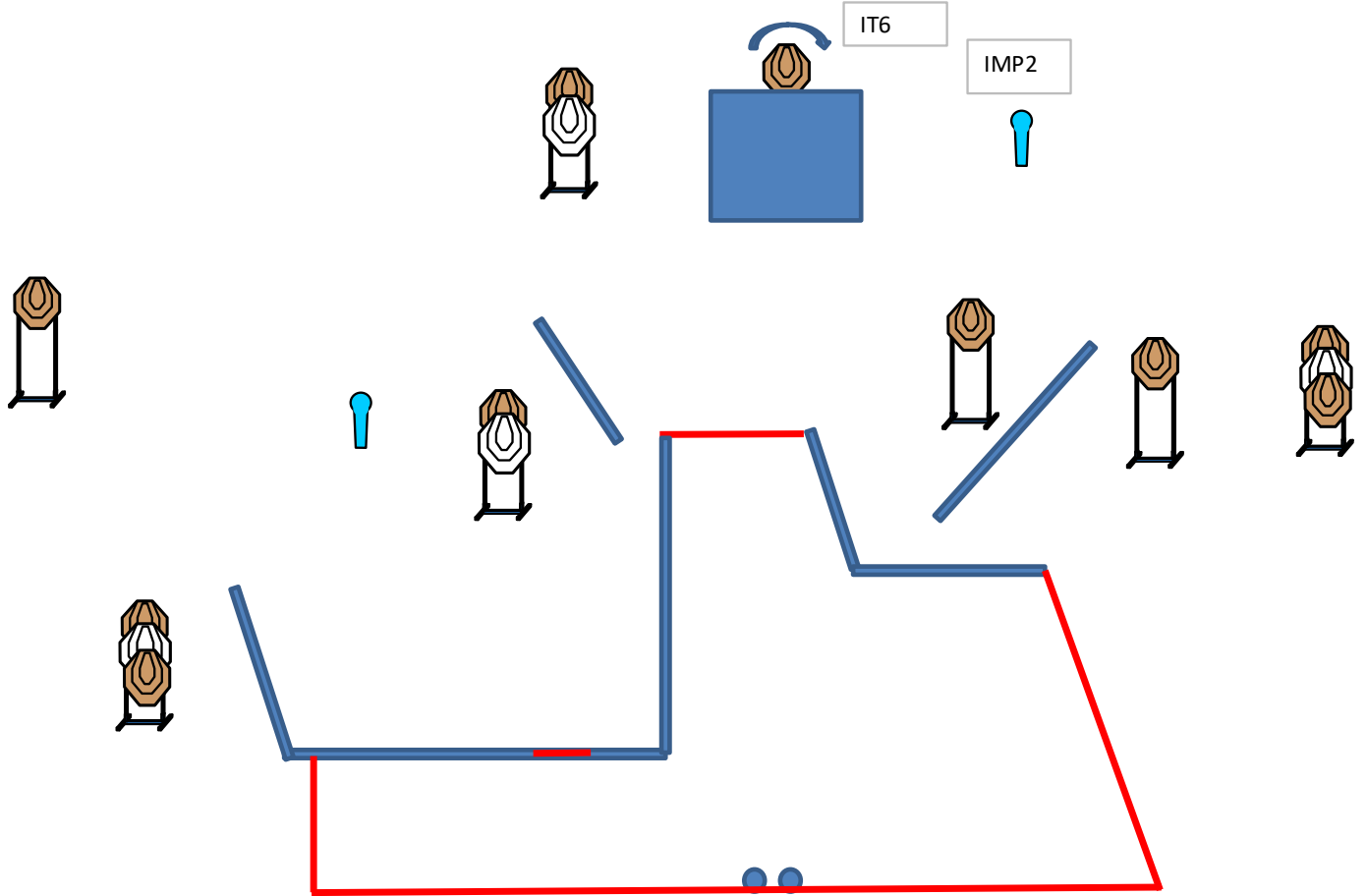
**Start Position:** Talloni sui segni; arma carica in fondina. (PCC: Hip Level Option 1)

**Procedure:** Al segnale acustico ingaggiare i bersagli.

**Design Notes:**

**Briefing Notes:** Gli angoli di sicurezza sono 90° laterali ed il parapalle in verticale. Le strutture sono hard cover. Il punteggio verrà conteggiato durante l'esecuzione dell'esercizio; il tiratore potrà delegare altro tiratore alla verifica dei punti.

### Stage 3:



<b>Type:</b>	Medium Course	<b>Targets:</b>			
<b>Rounds:</b>	22	IPSC Targets	10	IPSC Mini Targets	0
<b>Max Points:</b>	110	IPSC Poppers	0	IPSC Mini Poppers	2
<b>Distances:</b>	0	Plates	0		
<b>Start:</b>	Audible Signal	No-Shoots	4		

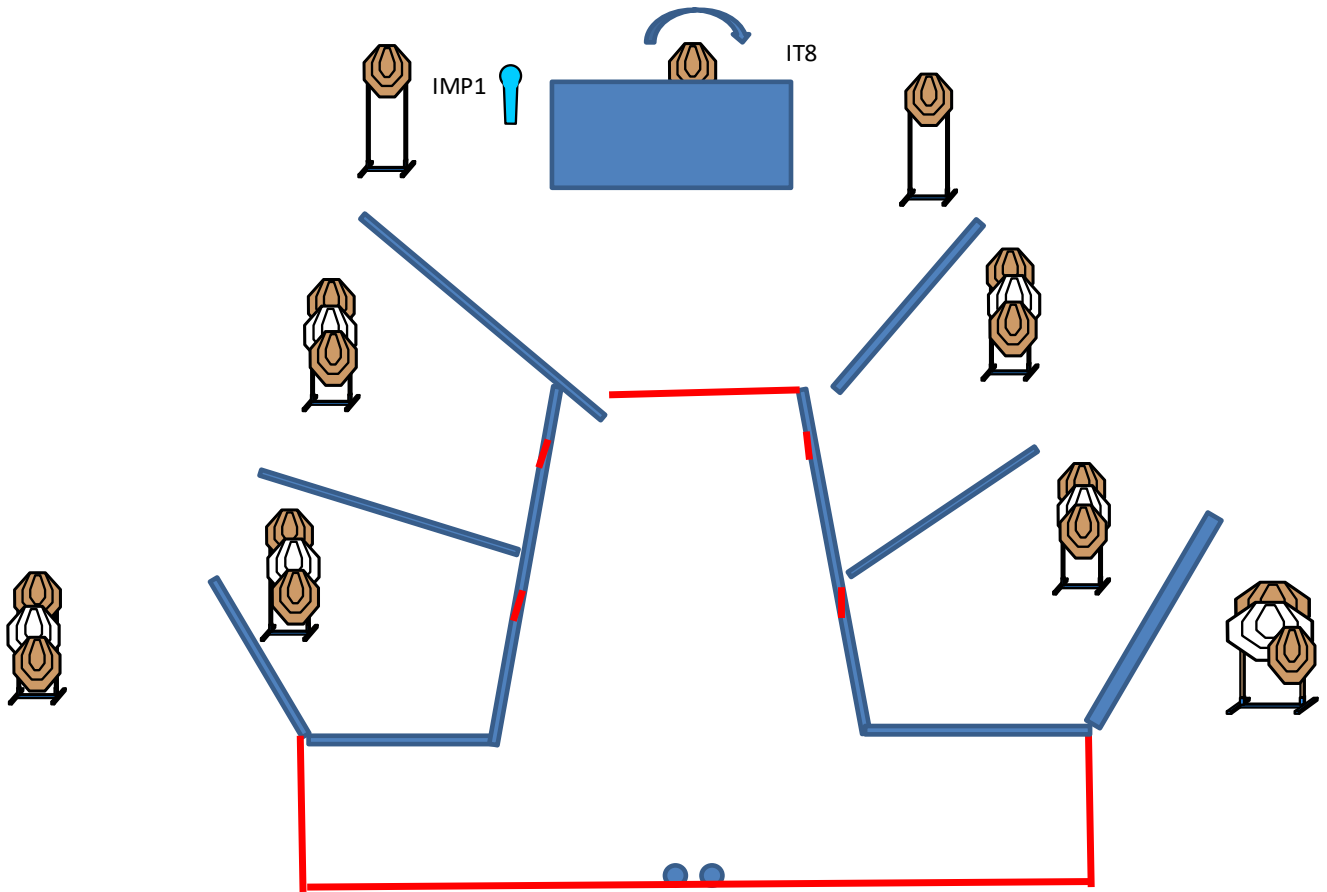
**Start Position:** Talloni sui segni; arma carica in fondina, colpo NON camerato. (PCC: Hip Level Option 2)

**Procedure:** Al segnale acustico ingaggiare i bersagli. IMP2 attiva IT6 swinger che resta visibile al termine del movimento

**Design Notes:**

**Briefing Notes:** Gli angoli di sicurezza sono 90° laterali ed il parapalle in verticale. Le strutture sono hard cover. Il punteggio verrà conteggiato durante l'esecuzione dell'esercizio; il tiratore potrà delegare altro tiratore alla verifica dei punti.

### Stage 4:



<b>Type:</b>	Long Course	<b>Targets:</b>			
<b>Rounds:</b>	31	IPSC Targets	15	IPSC Mini Targets	0
<b>Max Points:</b>	155	IPSC Poppers	0	IPSC Mini Poppers	1
<b>Distances:</b>	0	Plates	0		
<b>Start:</b>	Audible Signal	No-Shoots	6		

**Start Position:** Talloni sui segni; arma carica in fondina. (PCC: Hip Level Option 1)

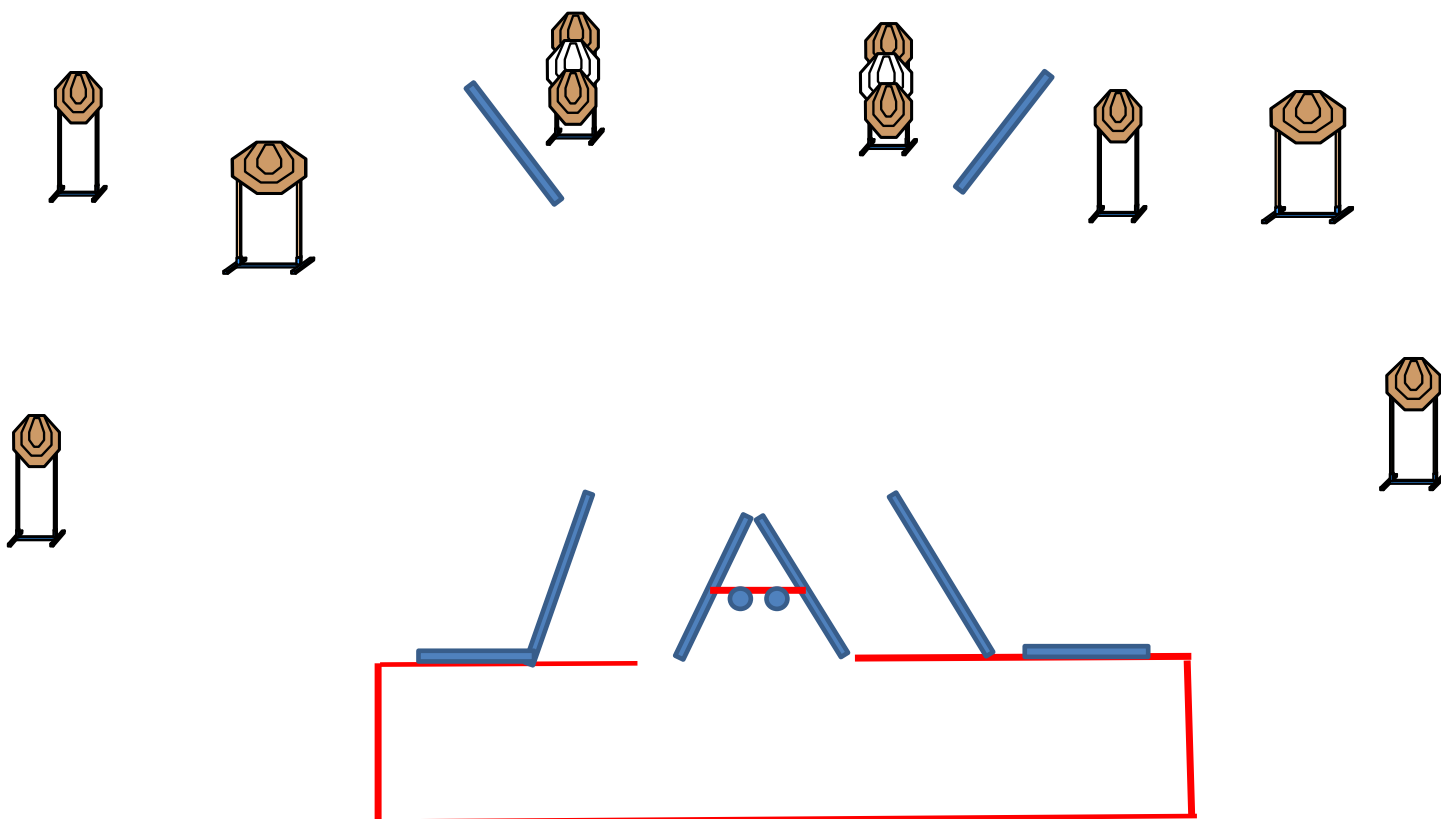
**Procedure:** Al segnale acustico ingaggiare i bersagli. IMP1 attiva IT8 swinger che resta visibile al termine del movimento

**Design Notes:**

**Briefing Notes:** Gli angoli di sicurezza sono 90° laterali ed il parapalle in verticale. Le strutture sono hard cover. Il punteggio verrà conteggiato durante l'esecuzione dell'esercizio; il tiratore potrà delegare altro tiratore alla verifica dei punti.



## Stage 5:



<b>Type:</b>	Medium Course	<b>Targets:</b>			
<b>Rounds:</b>	20	IPSC Targets	10	IPSC Mini Targets	0
<b>Max Points:</b>	100	IPSC Poppers	0	IPSC Mini Poppers	0
<b>Distances:</b>	0	Plates	0		
<b>Start:</b>	Audible Signal	No-Shoots	2		

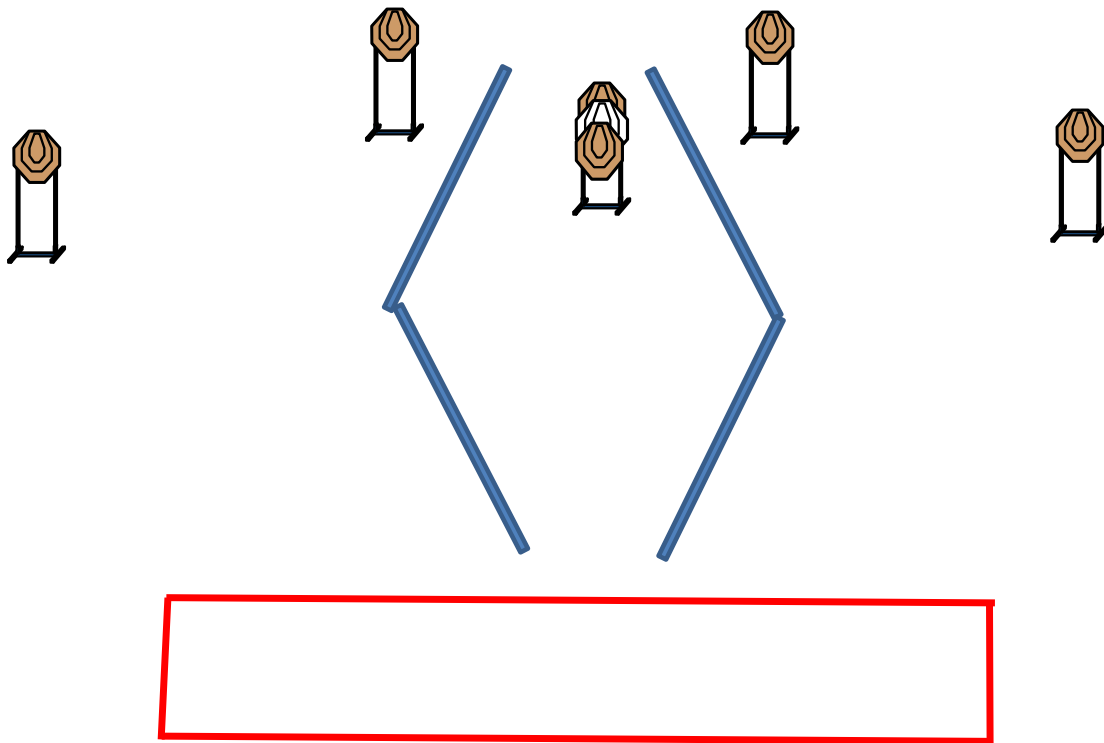
**Start Position:** Surrender, punte dei piedi sui segni; arma carica in fondina. (PCC: Hip Level Option 1)

**Procedure:** Al segnale acustico ingaggiare i bersagli.

**Design Notes:**

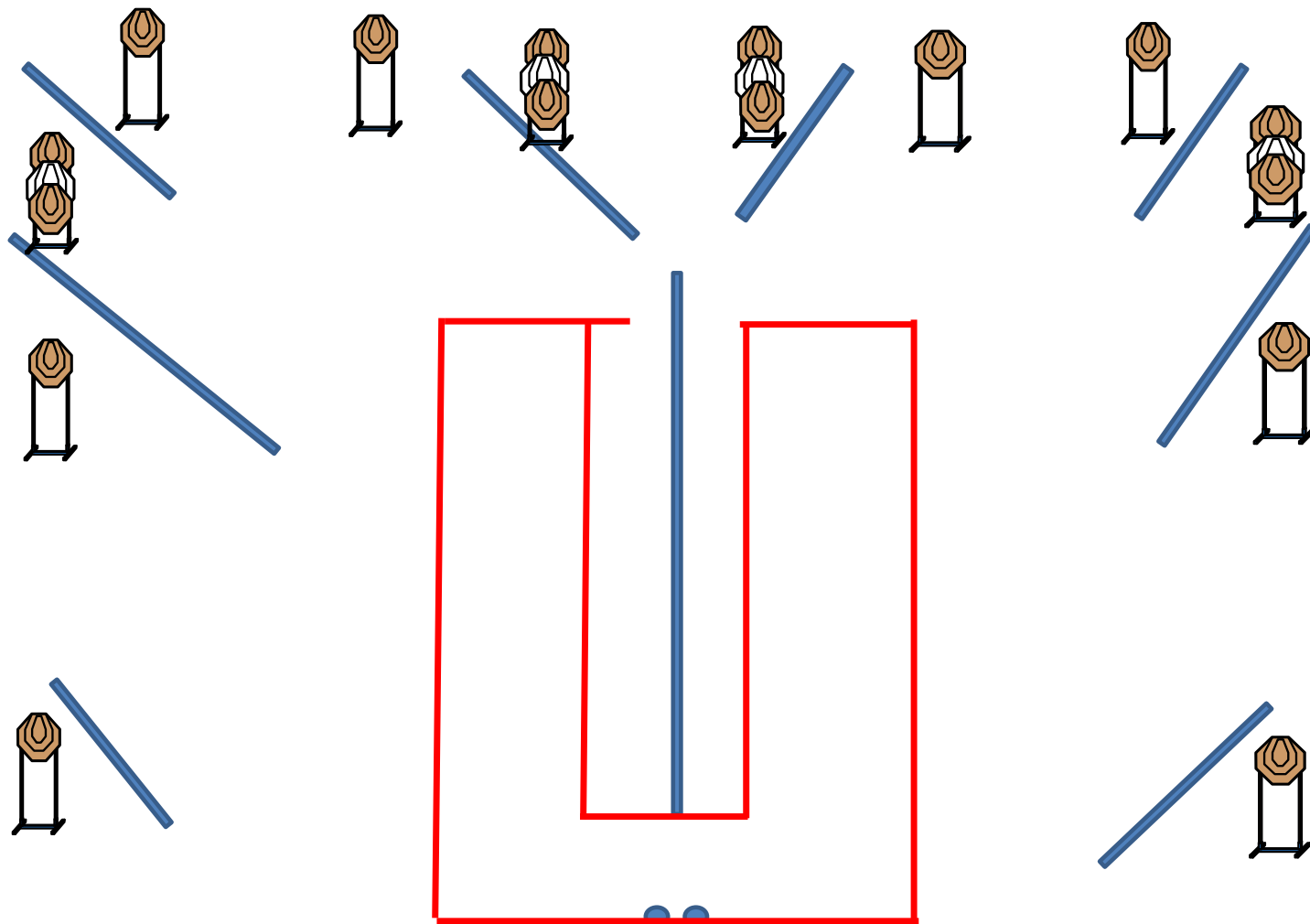
**Briefing Notes:** Gli angoli di sicurezza sono 90° laterali ed il parapalle in verticale. Le strutture sono hard cover. Il punteggio verrà conteggiato durante l'esecuzione dell'esercizio; il tiratore potrà delegare altro tiratore alla verifica dei punti.

## Stage 6:



<b>Type:</b>	Short Course	<b>Targets:</b>			
<b>Rounds:</b>	12	IPSC Targets	6	IPSC Mini Targets	0
<b>Max Points:</b>	60	IPSC Poppers	0	IPSC Mini Poppers	0
<b>Distances:</b>	0	Plates	0		
<b>Start:</b>	Audible Signal	No-Shoots	1		
<b>Start Position:</b>	Ovunque nella shooting area, arma carica in fondina, colpo NON camerato. (PCC: Hip Level Option 2)				
<b>Procedure:</b>	Al segnale acustico ingaggiare i bersagli.				
<b>Design Notes:</b>					
<b>Briefing Notes:</b>	Gli angoli di sicurezza sono 90° laterali ed il parapalle in verticale. Le strutture sono hard cover. Il punteggio verrà conteggiato durante l'esecuzione dell'esercizio; il tiratore potrà delegare altro tiratore alla verifica dei punti.				

## Stage 7:



**Type:** Long Course  
**Rounds:** 32  
**Max Points:** 160  
**Distances:** 0  
**Start:** Audible Signal

<b>Targets:</b>			
IPSC Targets	16	IPSC Mini Targets	0
IPSC Poppers	0	IPSC Mini Poppers	0
Plates	0		
No-Shoots	4		

**Start Position:** Talloni sui segni segni; arma carica in fondina. (PCC: Hip Level Option 1)

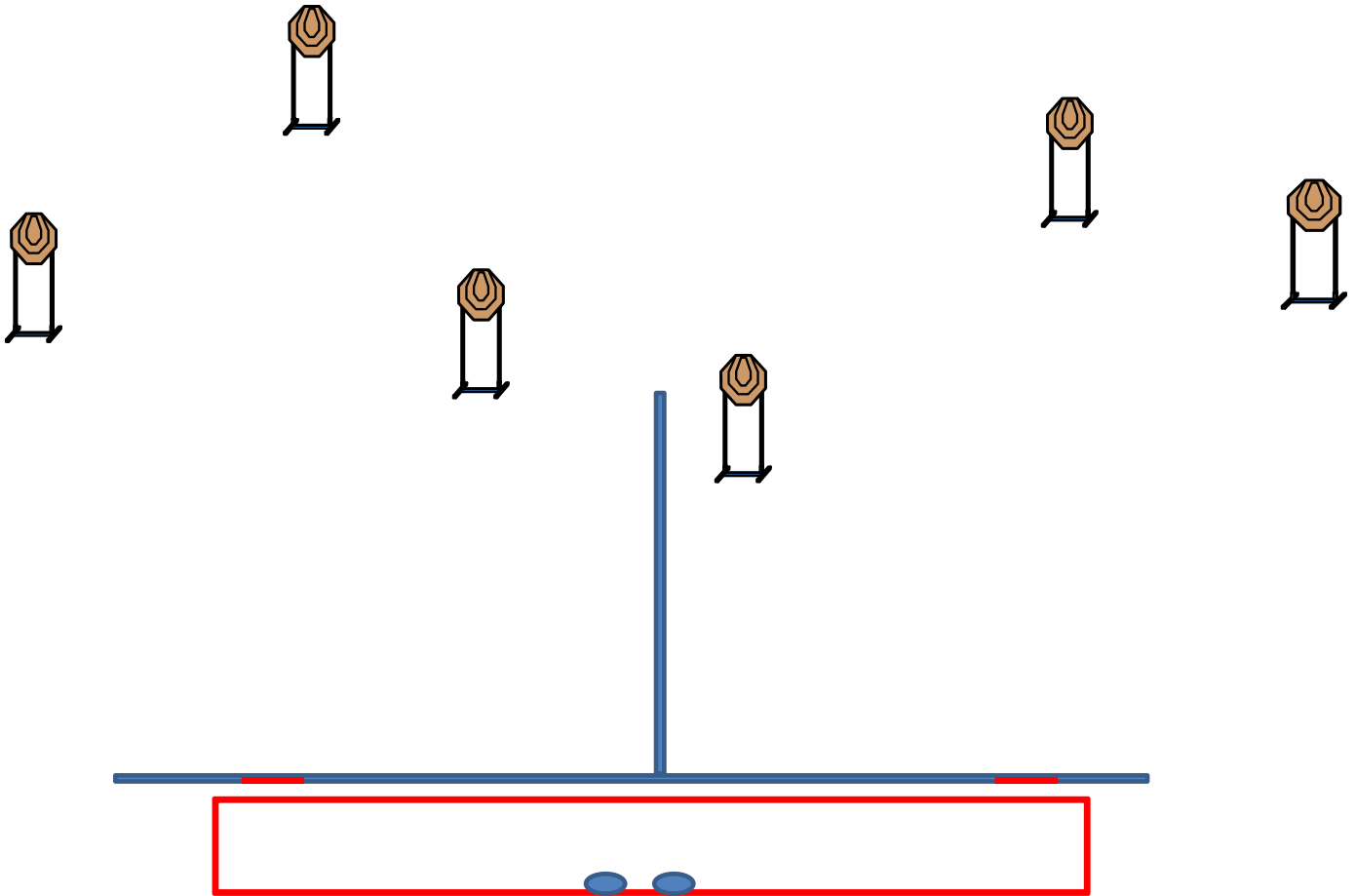
**Procedure:** Al segnale acustico ingaggiare i bersagli.

**Design Notes:**

**Briefing Notes:**

Gli angoli di sicurezza sono 90° laterali ed il parapalle in verticale. Le strutture sono hard cover. Il punteggio verrà conteggiato durante l'esecuzione dell'esercizio; il tiratore potrà delegare altro tiratore alla verifica dei punti.

## Stage 8:



<b>Type:</b>	Short Course	<b>Targets:</b>			
<b>Rounds:</b>	12	IPSC Targets	6	IPSC Mini Targets	0
<b>Max Points:</b>	60	IPSC Poppers	0	IPSC Mini Poppers	0
<b>Distances:</b>	0	Plates	0		
<b>Start:</b>	Audible Signal	No-Shoots	0		

**Start Position:** Talloni sui segni; arma carica in fondina. (PCC: Hip Level Option 1)

**Procedure:** Al segnale acustico ingaggiare i bersagli.

**Design Notes:**

**Briefing Notes:**

Gli angoli di sicurezza sono 90° laterali ed il parapalle in verticale. Le strutture sono hard cover. Il punteggio verrà conteggiato durante l'esecuzione dell'esercizio; il tiratore potrà delegare altro tiratore alla verifica dei punti.

**SPONSOR DELLA MANIFESTAZIONE**

EVENTO SPORTIVO PATROCINATO  
DAL

**COMUNE DI DECIMOMANNU - CITTA' METROPOLITANA DI CAGLIARI**

