

La ASD



7[^] prova Campionato Federale - Macro Area 2

2[^] Trofeo Alpi Apuane

1-2 Agosto 2020

8 STAGE / 160 colpi minimi / 800 punteggio massimo

Match Director: Massimo Pecchioli

Loc. Fola snc – 54012 Barbarasco di Tresana (MS)

Coordinate GPS 44.253442, 9.944033

Contatti e-mail: info@esotericsound.it

Cell. 347 237280

Contatti: *Tel. cell. 347 2377280*

e-mail: *info@esotericsound.it*

Iscrizioni: *via telematica sul sito web www.fitds.it MA.RE, - Match Registration*

Munizionamento: *libero ogni tipo di munizionamento a cura del tiratore;*

Ristorazione: *sul campo è presente un punto di ristoro;*

Regolamento: *FITDS/IPSC rulebook last edition*

Classifiche: *Div. Open, Standard, Production, Production Optics, Production Optics Light, PPC, Classic, Revolver*

Premiazioni: *come da regolamento sportivo edizione 2020*

orario venerdì *eventuale*

Orari Sabato: *turno mattino breafing ore 7.45 inizio gara ore 8.00*

turno pomeriggio breafing ore 12.45 inizio gara ore 13.00

Orari Domenica: *turno mattino breafing ore 7.45 inizio gara ore 8.00*

turno pomeriggio breafing ore 12.45 inizio gara ore 13.00

Range Master *a cura del S.A.F.R.O.*

Range Officer *a cura del S.A.F.R.O.*

Tutti i tiratori devono essere in regola con i permessi per il trasporto e l'utilizzo delle proprie armi e munizioni

L'organizzazione declina ogni responsabilità per il mancato rispetto delle norme di Legge in vigore

Si richiama il rispetto dell'art. 6 Capitolo IV relativo alle prescrizioni su abbigliamento e accessori

Tutti i tiratori devono essere in regola con i permessi per il trasporto e l'utilizzo delle proprie armi e munizioni

HOTELS E RISTORANTI CONVENZIONATI

LA PINETA CRAVILLA, Via Cravilla, 50, 54026 Mulazzo MS TEL. 0187 850220 (PARLARE CON FABRIZIO)

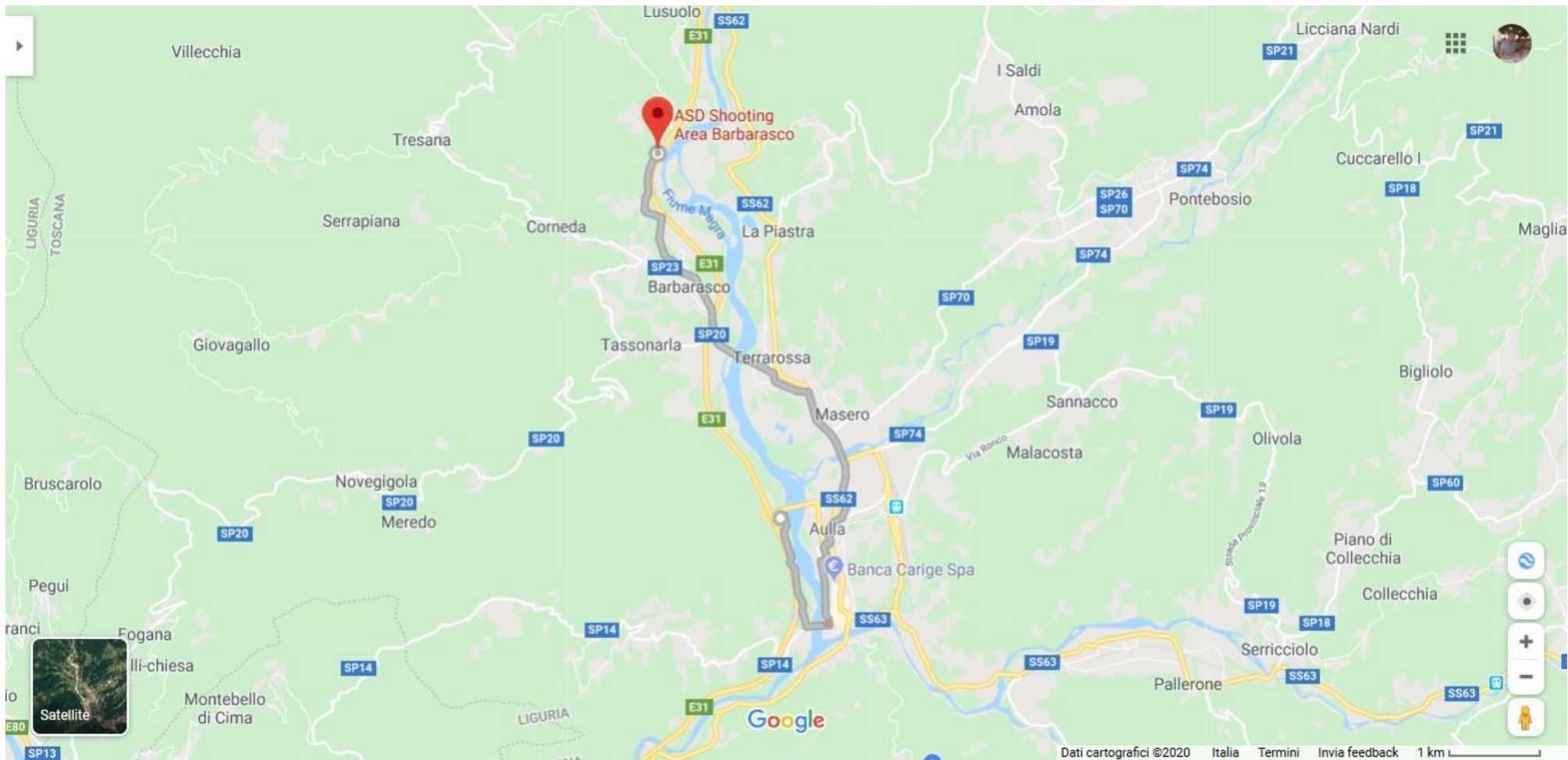
Ristorante Mirador 2.0 Via del Gaggio, 22, 54010 Podenzana MS tel. 0187 410064 (Parlare con Danilo)

Ristorante Capetta località Canossa di Mulazzo

Tel 0187 732909 Cell. 329 4928259

Match Profile

STAGE	EXERCISE TYPE	DISTANCE	IPSC TARGETS	IPSC MINI TARGETS	IPSC POPPERS	IPSC MINI POPPERS	PLATES	NO-SHOOTS	ROUNDS	MAX POINTS	STAGE %
1	Short Course		5	0	0	0	2	1	12	60	7,50%
2	Short Course		5	0	0	2	0	1	12	60	7,50%
3	Long Course		13	0	0	5	1	0	32	160	20,00%
4	Medium Course		11	0	2	0	0	3	24	120	15,00%
5	Short Course		5	0	0	2	3	0	12	60	7,50%
6	Short Course		0	4	0	2	2	0	12	60	7,50%
7	Medium Course		10	0	0	1	3	1	24	120	15,00%
8	Long Course		14	0	0	3	1	1	32	160	20,00%
											0,00%
											0,00%
											0,00%
											0,00%
Total			63	4	2	15	12	7	160	800	100%



“SPONSOR DELLA MANIFESTAZIONE”



**ARMERIA
BERNARDINI G.**

**CACCIA • PESCA • ABBIGLIAMENTO • COLTELLI
CONGEGNI DI PUNTAMENTO • TORCE
OROLOGI • OCCHIALI • ARIA COMPRESSA / CO2**

Via Piave, 22, CARRARA - MS • Tel. 0585.840476 • www.armeriabernardini.it

ad estrazione n°4 BUONI da 50 euro



Armeria Colla
AULLA

PESCA / FUOCHI D'ARTIFICIO / CACCIA

VIA NAZIONALE, 124 - AULLA (MS)
TEL./FAX 0187 420527

ad estrazione n°4 BUONI da 50 euro

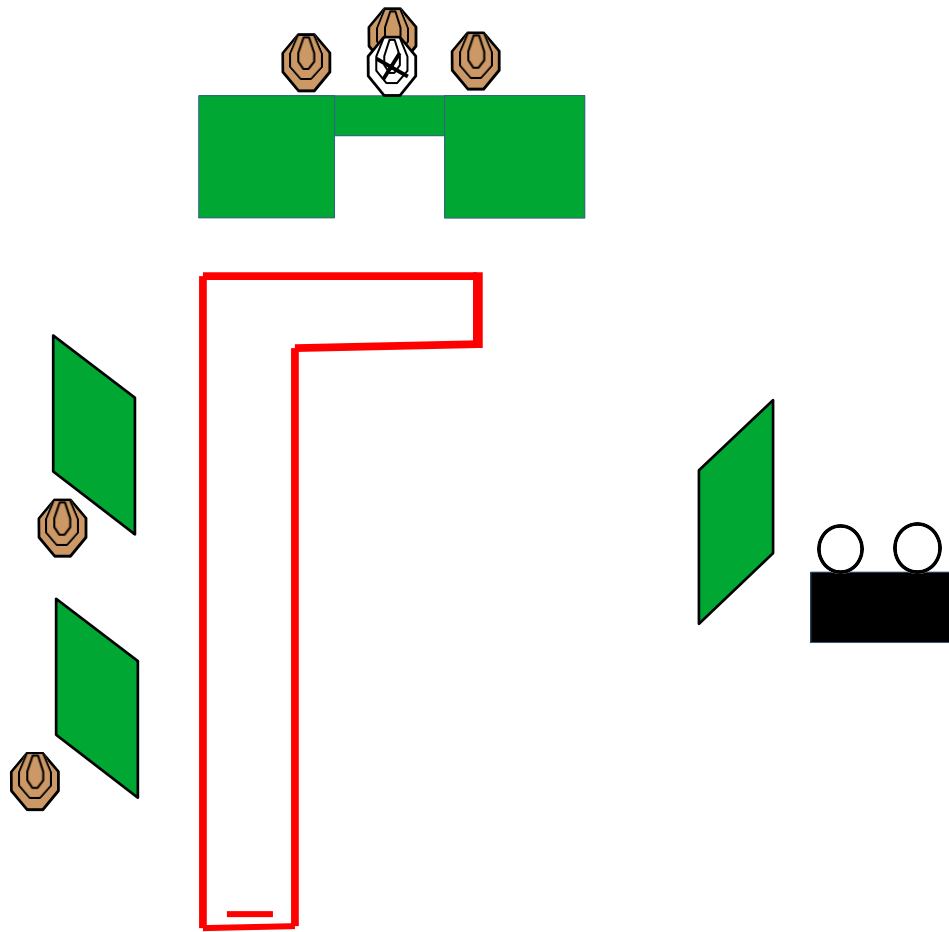


*ad estrazione n° 5 BUONI da 50 euro cad. per l'acquisto di
materiale Ghost*



*ad estrazione n° 8 BUONI da 50 euro cad.
per l'acquisto di materiale per la ricarica*

Stage 1:



Type: Shoort Course
 Rounds: 12
 Max Points: 60
 Distances:
 Start: Audible Signal

Targets:
 IPSC Targets 5IPSC Mini Targets 0
 IPSC Poppers 0IPSC Mini Poppers Plates 0
 2
 No-Shoots Alcuni

Start Position: Talloni sui segni; arma carica in fondina. PCC Hip level option one

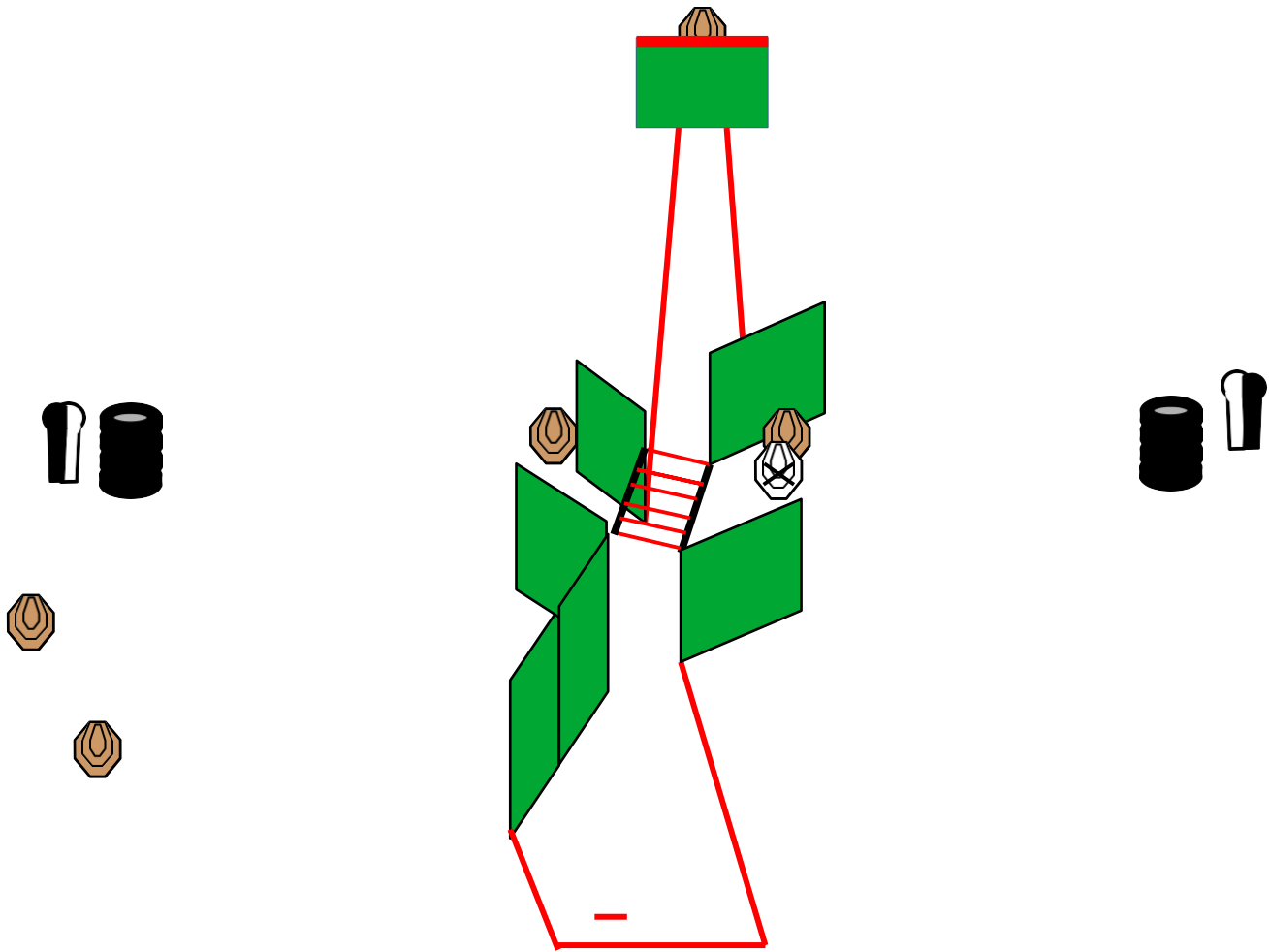
Procedure: Al segnale acustico ingaggiare i bersagli.

Design Notes:

Briefing Notes:

Gli angoli di sicurezza + - 90° azimuth, parapalle verticale. Le strutture sono hard cover. Il punteggio verrà conteggiato durante l'esecuzione dell'esercizio; il tiratore potrà delegare altro tiratore alla verifica dei punti.

Stage 2:



Type:	Short Course	Targets:	5	IPSC Mini Targets 0 IPSC
Rounds:	12	IPSC Targets		IPSC Mini Poppers 2
Max Points:	60	Poppers		
Distances:		Plates		
Start:	Audible Signal	No-Shoots	Alcuni	

Start Position: Talloni sui segni; arma carica in fondina colpo non camerato.
PCC Hip level option two

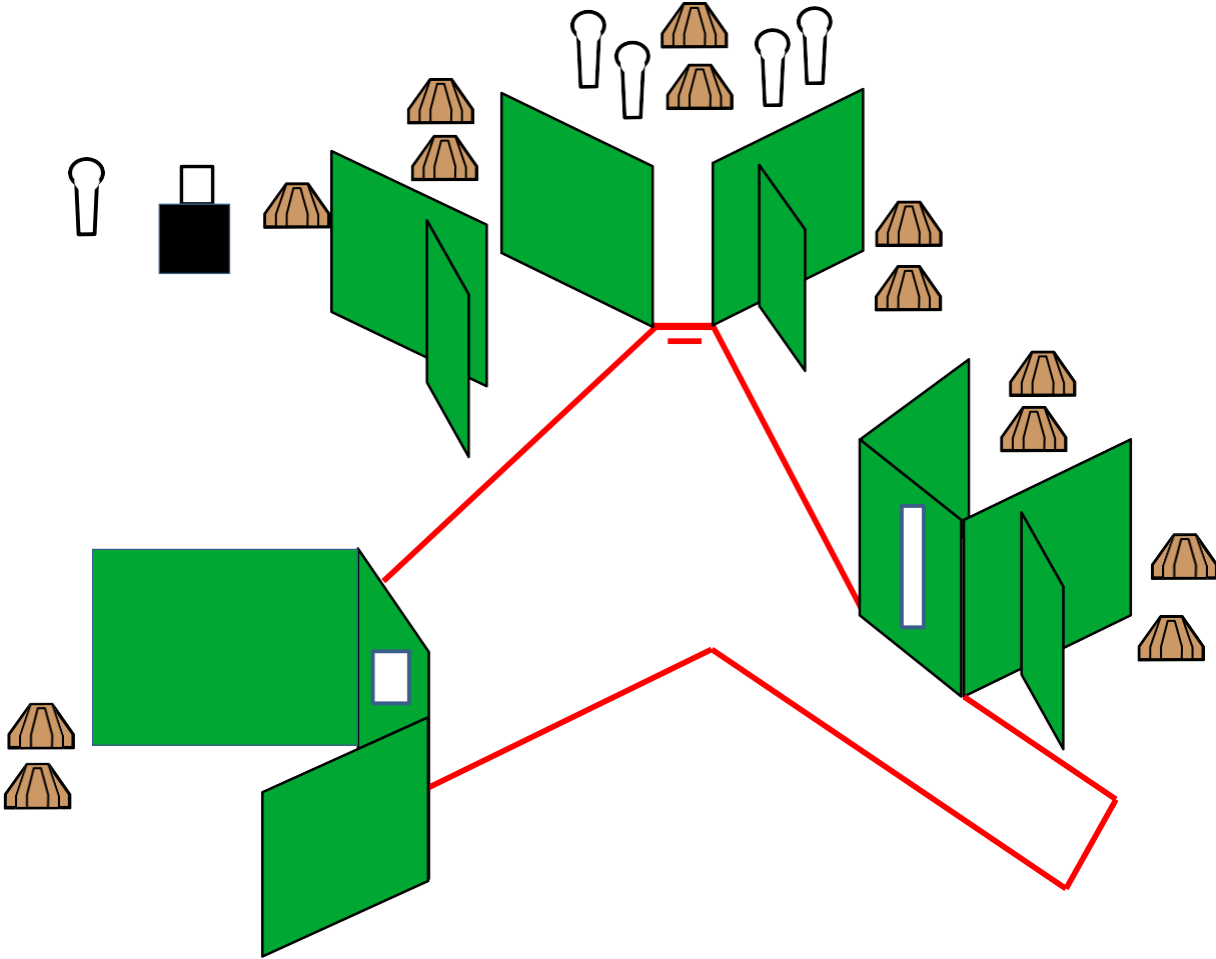
Procedure: Al segnale acustico ingaggiare i bersagli.

Design Notes:

Briefing Notes:

Gli angoli di sicurezza + - 90° azimuth, parapalle verticale. Le strutture sono hard cover.
Il punteggio verrà conteggiato durante l'esecuzione dell'esercizio; il tiratore potrà delegare altro tiratore alla verifica dei punti.

Stage 3:



Type:	Long course	Targets:			
Rounds:	32	IPSC Targets	13	IPSC Mini Targets	0
Max Points:	160	IPSC Poppers		IPSC Mini Poppers	5
Distances:		Plates	1		
Start:	Audible Signal	No-Shoots			

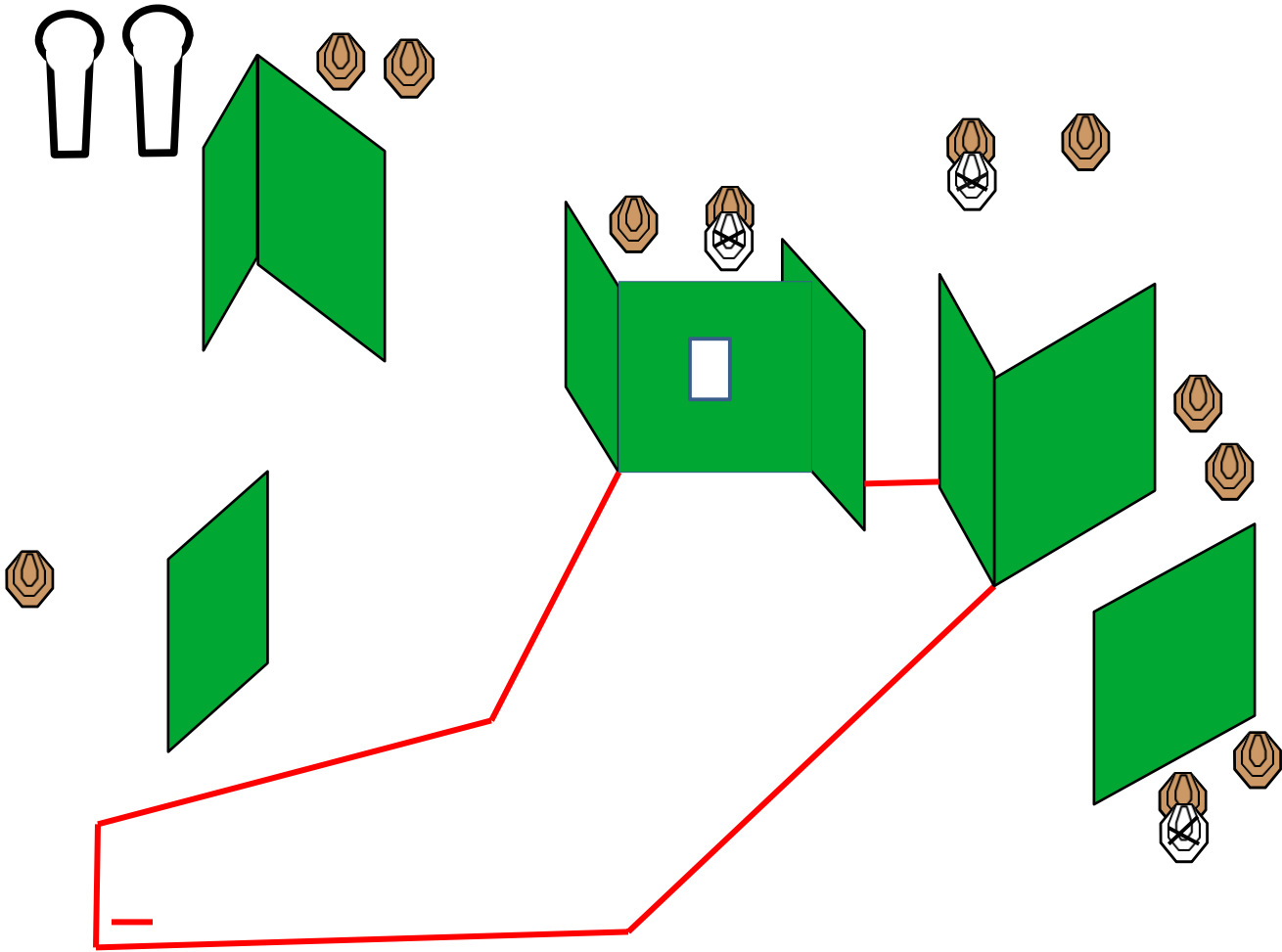
Start Position: Punta dei piedi sui segni, arma carica in fondina colpo non camerato. PCC Hip level option two.

Procedure: Al segnale acustico ingaggiare i bersagli.

Design Notes:

Briefing Notes: Gli angoli di sicurezza + - 90° azimuth, parappalle verticale. Le strutture sono hard cover. Il punteggio verrà conteggiato durante l'esecuzione dell'esercizio; il tiratore potrà delegare altro tiratore alla verifica dei punti.

Stage 4:



Type:	Medium Course	Targets:			
Rounds:	24	IPSC Targets	11	IPSC Mini Targets	0
Max Points:	120	IPSC Poppers	2	IPSC Mini Poppers	0
Distances:		Plates			
Start:	Audible Signal	No-Shoots	Alcuni		

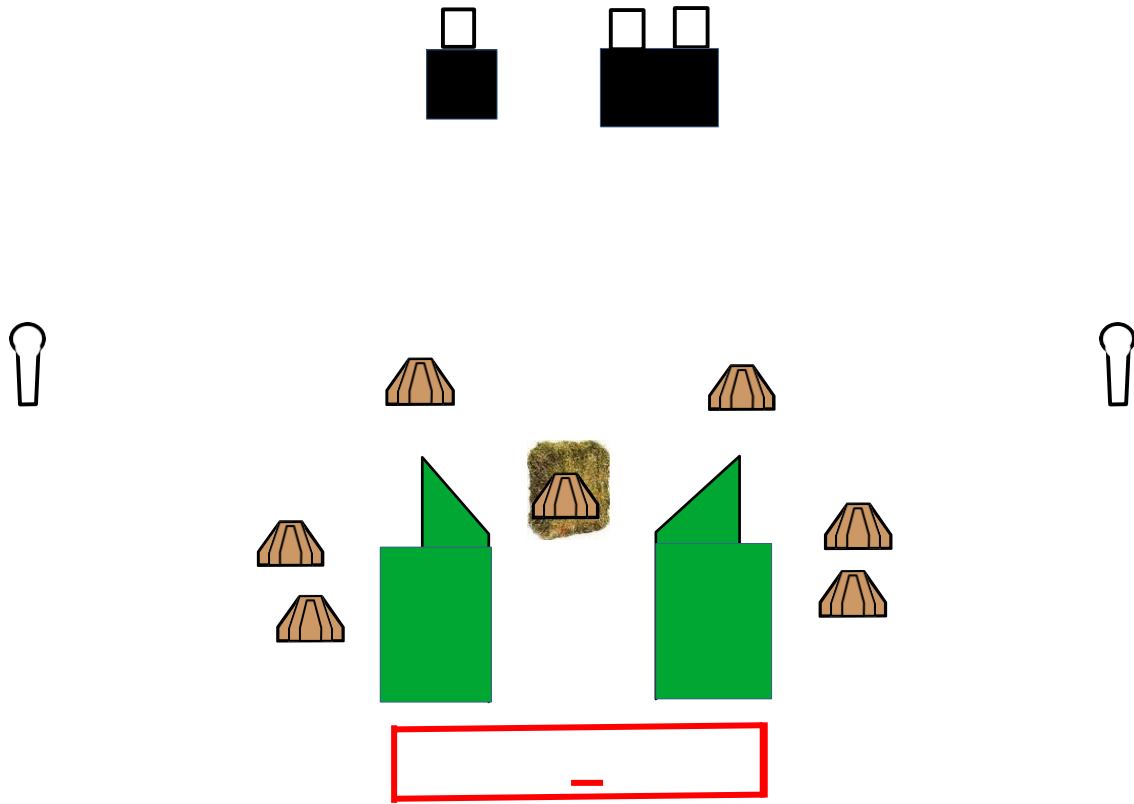
Start Position: Talloni sui segni, arma carica in fondina. PCC Hip level option one

Procedure: Al segnale acustico ingaggiare i bersagli.

Design Notes:

Briefing Notes: Gli angoli di sicurezza + - 90° azimuth, parallele verticale. Le strutture sono hard cover. Il punteggio verrà conteggiato durante l'esecuzione dell'esercizio; il tiratore potrà delegare altro tiratore alla verifica dei punti.

Stage 5:



Type:	Short Course	Targets:		
Rounds:	12	IPSC Targets	7	IPSC Mini Targets 0
Max Points:	60	IPSC Poppers		IPSC Mini Poppers 2
Distances:		Plates 3		
Start:	Audible Signal	No-Shoots		

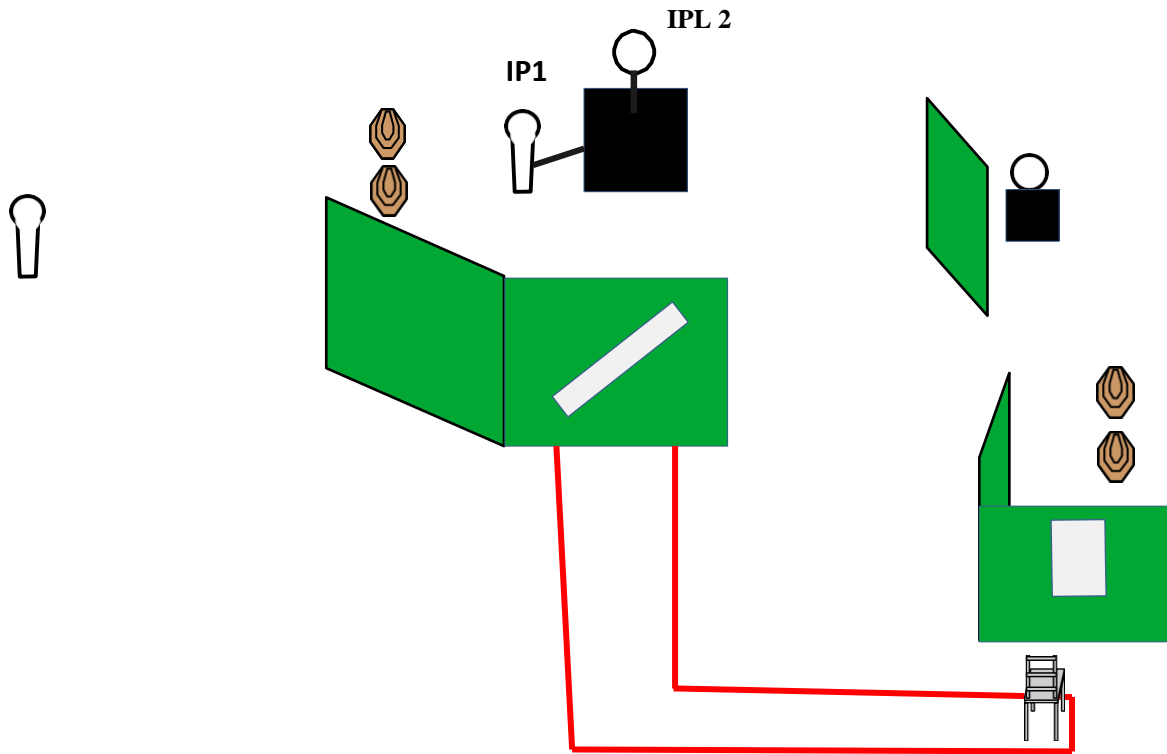
Start Position: Talloni sui segni, arma carica in fondina. PCC Hip level option one

Procedure: Al segnale acustico con la solo mano forte ingaggiare tutti i bersagli **con minimo 1 colpo.**

Design Notes:

Briefing Notes: Gli angoli di sicurezza + - 90° azimuth, parappalle verticale. Le strutture sono hard cover. Il punteggio verrà conteggiato durante l'esecuzione dell'esercizio; il tiratore potrà delegare altro tiratore alla verifica dei punti.

Stage 6:



Type:	Short Course	Targets:	
Rounds:	12	IPSC Targets	IPSC Mini Targets 4
Max Points:	60	IPSC Poppers	IPSC Mini Poppers 2
Distances:		Plates 2	
Start:	Audible Signal	No-Shoots	

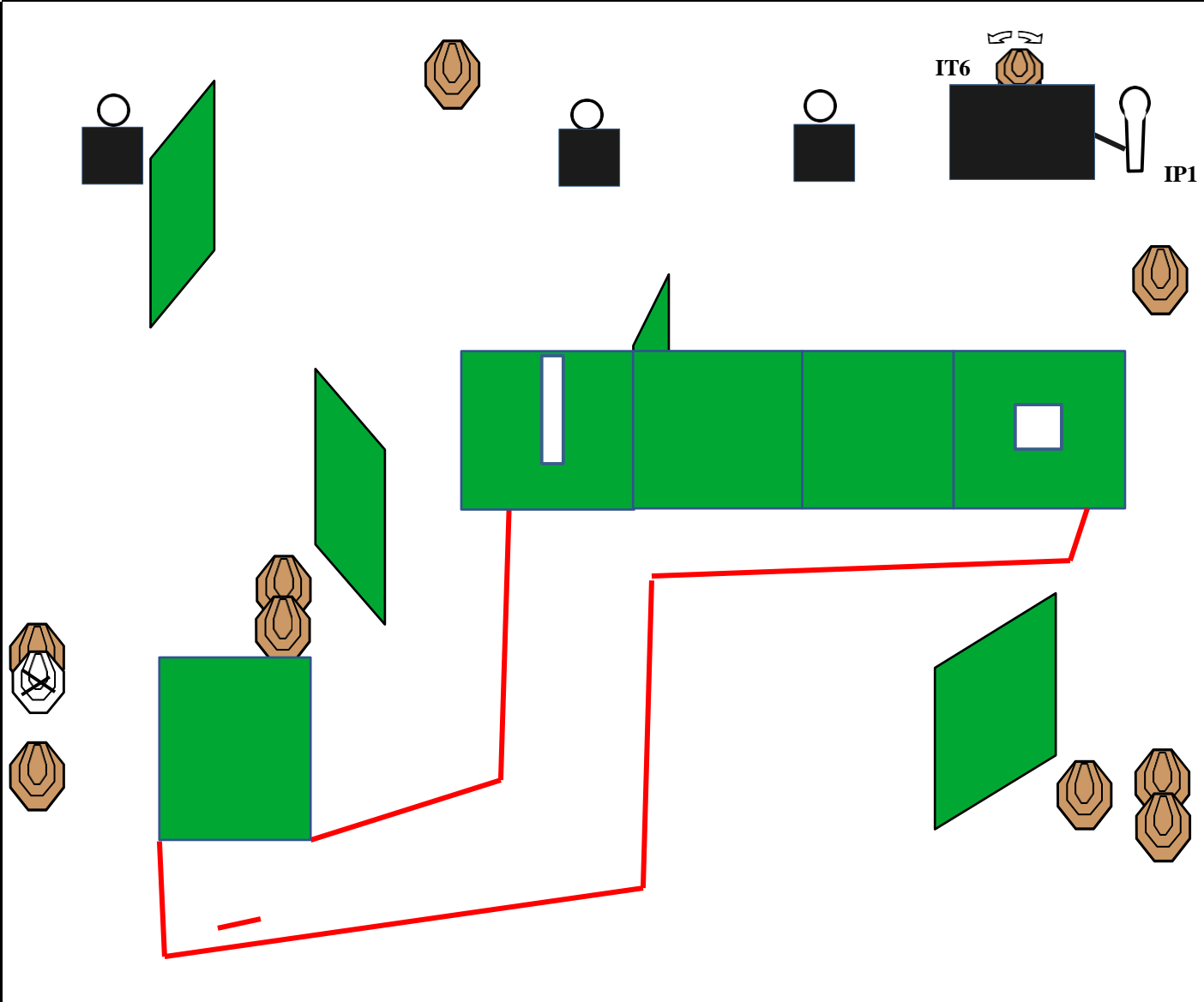
Start Position: Seduti sulla seggiola, mani sulle ginocchia, arma carica in fondina colpo non camerato.
PCC Hip level option two

Procedure: Al segnale acustico ingaggiare i bersagli.

Design Notes: IP1 ATTIVA IPL2 SWINGER, CHE RESTA VISIBILE AL TERMINE DEL MOVIMENTO

Briefing Notes: Gli angoli di sicurezza + - 90° azimuth, parallele verticale. Le strutture sono hard cover.
Il punteggio verrà conteggiato durante l'esecuzione dell'esercizio; il tiratore potrà delegare altro tiratore alla verifica dei punti.

Stage 7:



Type:	Medium Course	Targets:	IPSC Targets 10	IPSC Mini Targets
Rounds:	24		IPSC Poppers	IPSC Mini Poppers 1
Max Points:	120		Plates 3	
Distances:			No-Shoots	Alcuni
Start:	Audible Signal			

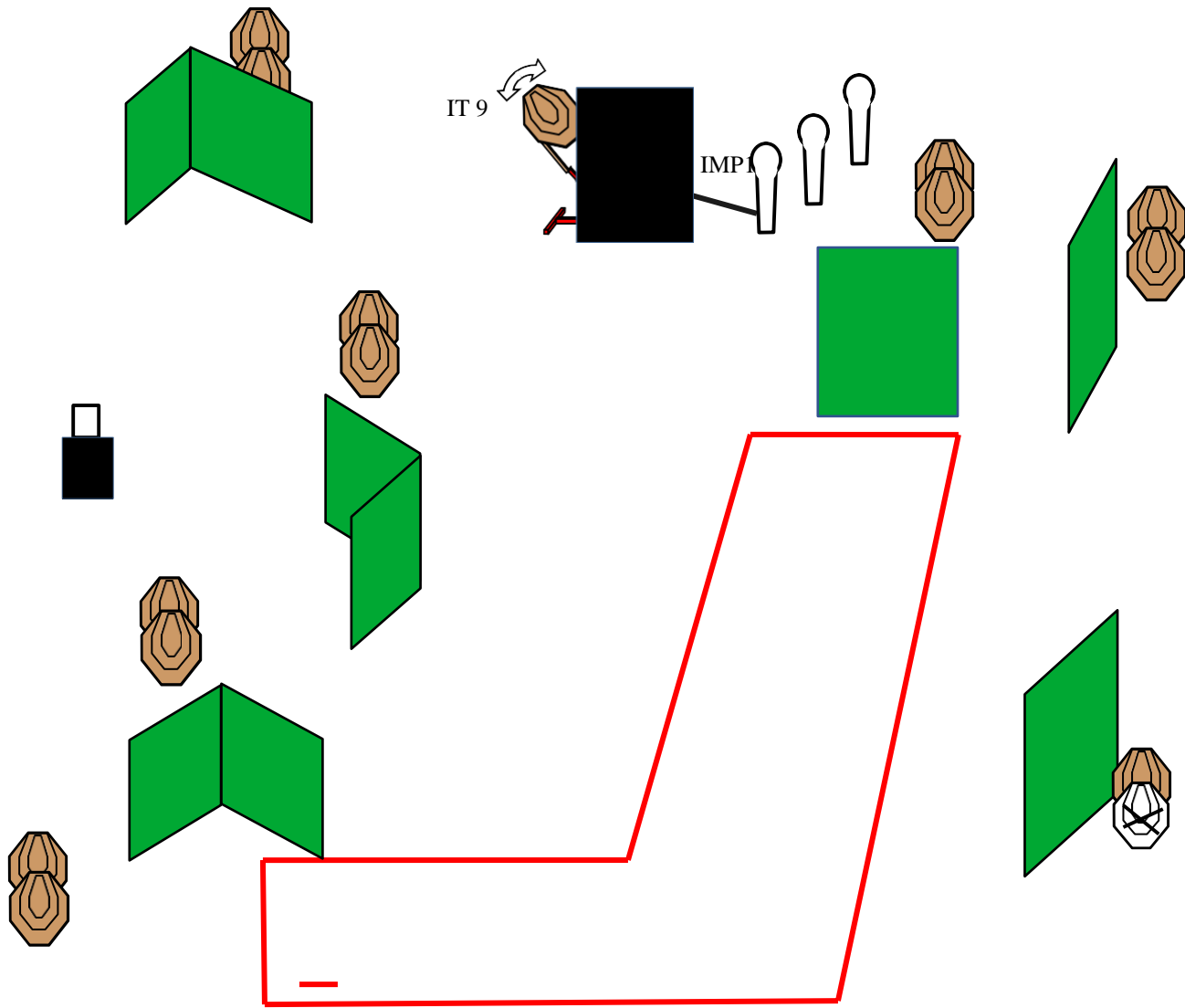
Start Position: Talloni sui segni; arma carica in fondina. PCC Hip level option one

Procedure: Al segnale acustico ingaggiare i bersagli.

Design Notes: **IP1 ATTIVA IT6 SWINGER, CHE RESTA VISIBILE AL TERMINE DEL MOVIMENTO**

Briefing Notes: Gli angoli di sicurezza + - 90° azimuth, parapalle verticale. Le strutture sono hard cover. Il punteggio verrà conteggiato durante l'esecuzione dell'esercizio; il tiratore potrà delegare altro tiratore alla verifica dei punti.

Stage 8:



Type:	Long Course	Targets:	
Rounds:	32	IPSC Targets	14
Max Points:	160	IPSC Poppers	IPSC Mini Targets
Distances:		Plates	1
Start:	Audible Signal	No-Shoots	Alcuni
			IPSC Mini Poppers 3

Start Position: Talloni sui segni; arma carica in fondina. PCC Hip level option one

Procedure: Al segnale acustico ingaggiare i bersagli.

Design Notes: IMP1 ATTIVA IT9 SWINGER, CHE RESTA VISIBILE AL TERMINE DEL MOVIMENTO

Briefing Notes: Gli angoli di sicurezza + - 90° azimuth, parallele verticale. Le strutture sono hard cover. Il punteggio verrà conteggiato durante l'esecuzione dell'esercizio; il tiratore potrà delegare altro tiratore alla verifica dei punti.