

la ASD



*presenta*

5<sup>^</sup> Prova Campionato Federale - Macro Area 8

# 8<sup>^</sup> Memorial Tomasino CASULA

**18 - 19 Luglio 2020**

8 STAGE / 159 colpi minimi / 795 punteggio massimo

*Match Director: Gianni STARA*

8 STAGE / 159 colpi minimi / 795 punteggio massimo

contatti e-mail: [info@gallurashootingclub.com](mailto:info@gallurashootingclub.com) cell 3357524111

<b>Contatti:</b>	<i>Tel. cell.3357524111</i>
<b>e-mail:</b>	<i><a href="mailto:info@gallurashootingclub.com">info@gallurashootingclub.com</a></i>
<b>Iscrizioni:</b>	<i>via telematica sul sito web <a href="http://www.fitds.it">www.fitds.it</a> MA.RE, - Match Registration</i>
<b>Munizionamento:</b>	<i>Libero ogni tipo di munizionamento a cura del tiratore;</i>
<b>Ristorazione:</b>	<i>sul campo è presente un punto di ristoro;</i>
<b>Regolamento:</b>	<i>FITDS/IPSC rulebook last edition</i>
<b>Classifiche:</b>	<i>Div. Open, Standard, Production, Production Optics, Production Optics Light, PCC, Classic, Revolver</i>
<b>Premiazioni:</b>	<i>come da regolamento sportivo edizione 2020</i>
<b>Orari Sabato:</b>	<i>Prematch briefing ore 12,00 inizio gara 12,30</i>
<b>Orari Domenica:</b>	<i>turno unico briefing ore 8.45 inizio gara ore 9.00</i>
<b>Range Master</b>	<i>a cura del S.A.F.R.O.</i>
<b>Range Officer</b>	<i>a cura del S.A.F.R.O.</i>

**MISURE PER IL CONTRASTO ED IL CONTENIMENTO DEL VIRUS COVID-19**

*nel rispetto del protocollo di comportamento FITDS per le manifestazioni sportive svolte negli impianti a cielo aperto, i partecipanti dovranno attenersi a tutte le prescrizioni in esso riportate, ed in particolare dotarsi dei DPI previsti e consegnare i modelli B e B1 preventivamente compilati e scaricabili sul sito [www.fitds.it](http://www.fitds.it)*

*Tutti i tiratori devono essere in regola con i permessi per il trasporto e l'utilizzo delle proprie armi e munizioni  
L'organizzazione declina ogni responsabilità per il mancato rispetto delle norme di Legge in vigore  
Si richiama il rispetto dell'art. 6 Capitolo IV relativo alle prescrizioni su abbigliamento e accessori*

## **HOTELS CONVENZIONATI:**

*Agriturismo Tenuta Pilastru, a 5 minuti dal campo, tel 078982936 cell 3337036648, [www.tenutapilastru.com](http://www.tenutapilastru.com) e-mail [info@tenutapilastru.it](mailto:info@tenutapilastru.it)*

*Turismo Rurale LI PADULEDDI, via Stazzu Caldosu n. 32, cell. 340.0752949*

*Hotel Piccada, Palau Via Degli Asfodeli 6, tel 0789709344 [www.hotelpiccada.com](http://www.hotelpiccada.com) e-mail [info@hotelpiccada.com](mailto:info@hotelpiccada.com)*

***B&B La Mesend, Arzachena SS125 Km 322, tel 078981950 cell 3381586299 e-mail [info@lamesenda.com](mailto:info@lamesenda.com) [www.lamesenda.com](http://www.lamesenda.com)***

## ***OTHER HOTELS:***

*B&B La Mesenda, Arzachena SS125 Km 322, tel 078981950 cell 3381586299*

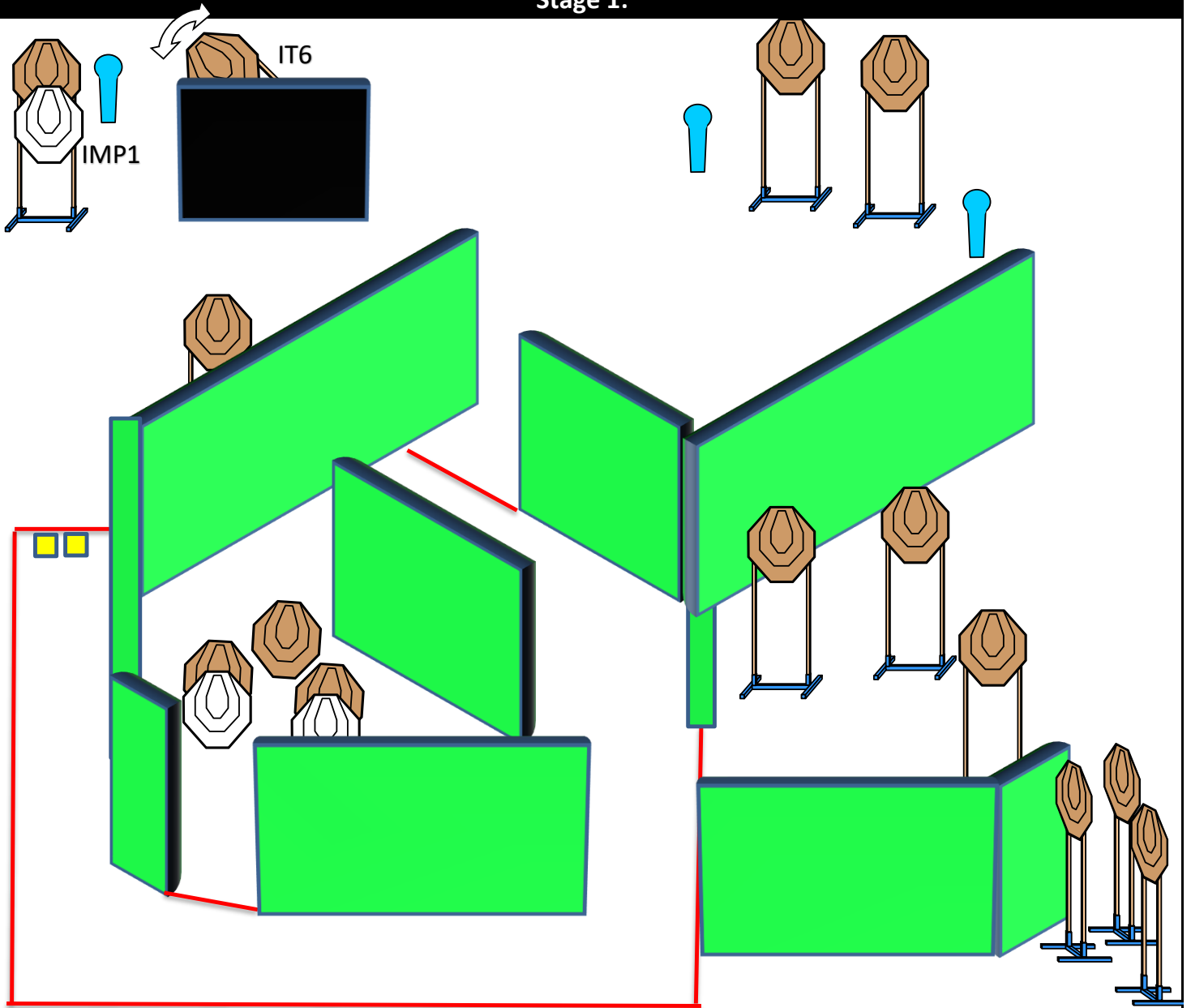
*B&B l'Abba Maistra, a 3 minuti dal campo, tel 078982936 cell 3382129548*

*Agriturismo Terre di l'Alcu, azienda agricola biologica, strada Arzachena-Bassacutena (SP115), cell 3396424388, [www.terredilalcu.com](http://www.terredilalcu.com)*

### Match Profile

STAGE	EXERCISE TYPE	DISTANCE	IPSC TARGETS	IPSC MINI TARGETS	IPSC POPPERS	IPSC MINI POPPERS	PLATES	NO-SHOOTS	ROUNDS	MAX POINTS	STAGE %
	Long Course		14	0	0	3	0	3	31	155	19,50%
	Medium Course		11	0	2	0	0	0	24	120	15,09%
	Short Course		5	0	0	0	2	0	12	60	7,55%
	Short Course		0	4	0	0	4	0	12	60	7,55%
	Short Course		3	0	0	2	4	0	12	60	7,55%
	Medium Course		10	0	4	0	0	4	24	120	15,09%
	Short Course		5	0	0	1	1	1	12	60	7,55%
	Long Course		16	0	0	0	0	0	32	160	20,13%
											0,00%
											0,00%
											0,00%
											0,00%
<b>Total</b>			<b>64</b>	<b>4</b>	<b>6</b>	<b>6</b>	<b>11</b>	<b>8</b>	<b>159</b>	<b>795</b>	<b>100%</b>

## Stage 1:



<b>Type:</b>	Long Course	<b>Targets:</b>			
<b>Rounds:</b>	31	IPSC Targets	14	IPSC Mini Targets	0
<b>Max Points:</b>	155	IPSC Poppers	0	IPSC Mini Poppers	3
<b>Distances:</b>	0,00	Plates	0		
<b>Start:</b>	Audible Signal	No-Shoots	3		

**Start Position:** Punta dei piedi sui segni; arma carica in fondina. (PCC: Hip Level Option 1)

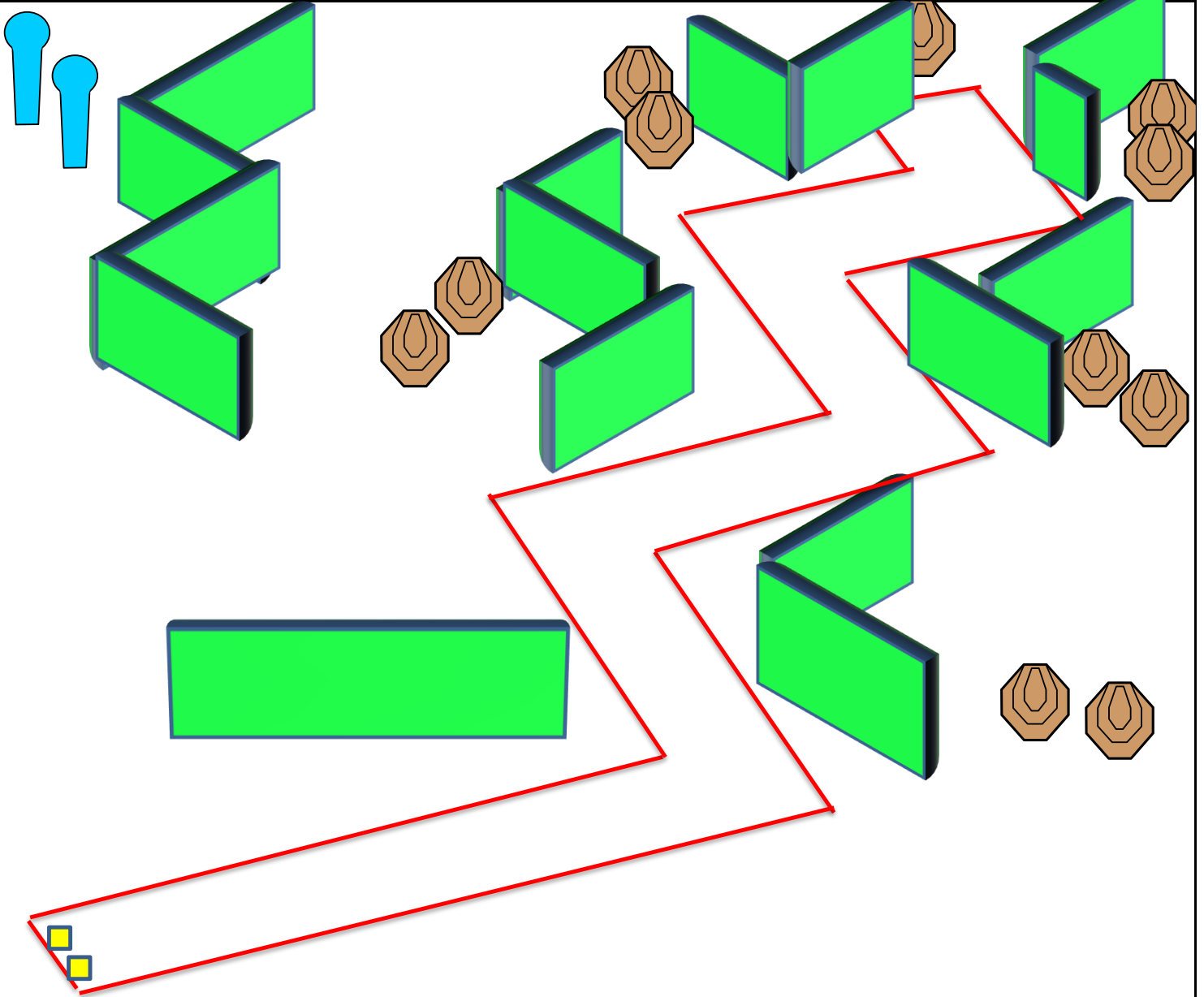
**Procedure:** Al segnale acustico ingaggiare i bersagli. IMP1 attiva IT6 swinger, che resta visibile al termine del movimento.

**Design Notes:**

**Briefing Notes:**

Gli angoli di sicurezza sono 90° laterali ed il parapalle in verticale. Le strutture sono hard cover. Il punteggio verrà conteggiato durante l'esecuzione dell'esercizio; il tiratore potrà delegare altro tiratore alla verifica dei punti.

## Stage 2:



<b>Type:</b>	Medium Course	<b>Targets:</b>			
<b>Rounds:</b>	24	IPSC Targets	11	IPSC Mini Targets	0
<b>Max Points:</b>	120	IPSC Poppers	2	IPSC Mini Poppers	0
<b>Distances:</b>	0	Plates	0		
<b>Start:</b>	Audible Signal	No-Shoots	0		

**Start Position:** Talloni sui segni; arma carica in fondina; (PCC: Hip Level Option 1)

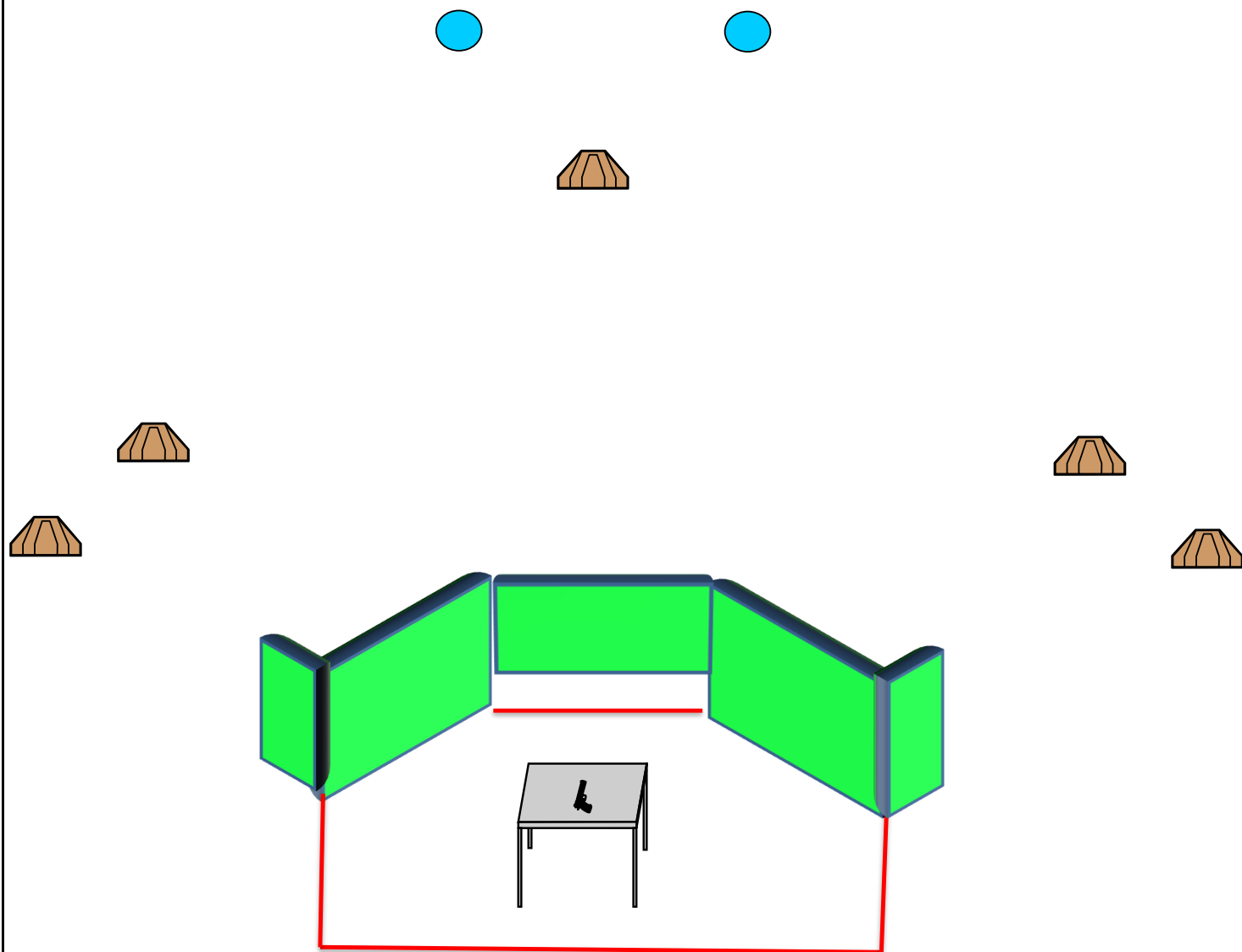
**Procedure:** Al segnale acustico ingaggiare i bersagli.

**Design Notes:**

**Briefing Notes:**

Gli angoli di sicurezza sono 90° laterali ed il parapalle in verticale. Le strutture sono hard cover. Il punteggio verrà conteggiato durante l'esecuzione dell'esercizio; il tiratore potrà delegare altro tiratore alla verifica dei punti.

### Stage 3:



<b>Type:</b>	Short Course	<b>Targets:</b>			
<b>Rounds:</b>	12	IPSC Targets	5	IPSC Mini Targets	0
<b>Max Points:</b>	60	IPSC Poppers	0	IPSC Mini Poppers	0
<b>Distances:</b>	0	Plates	2		
<b>Start:</b>	Audible Signal	No-Shoots	0		

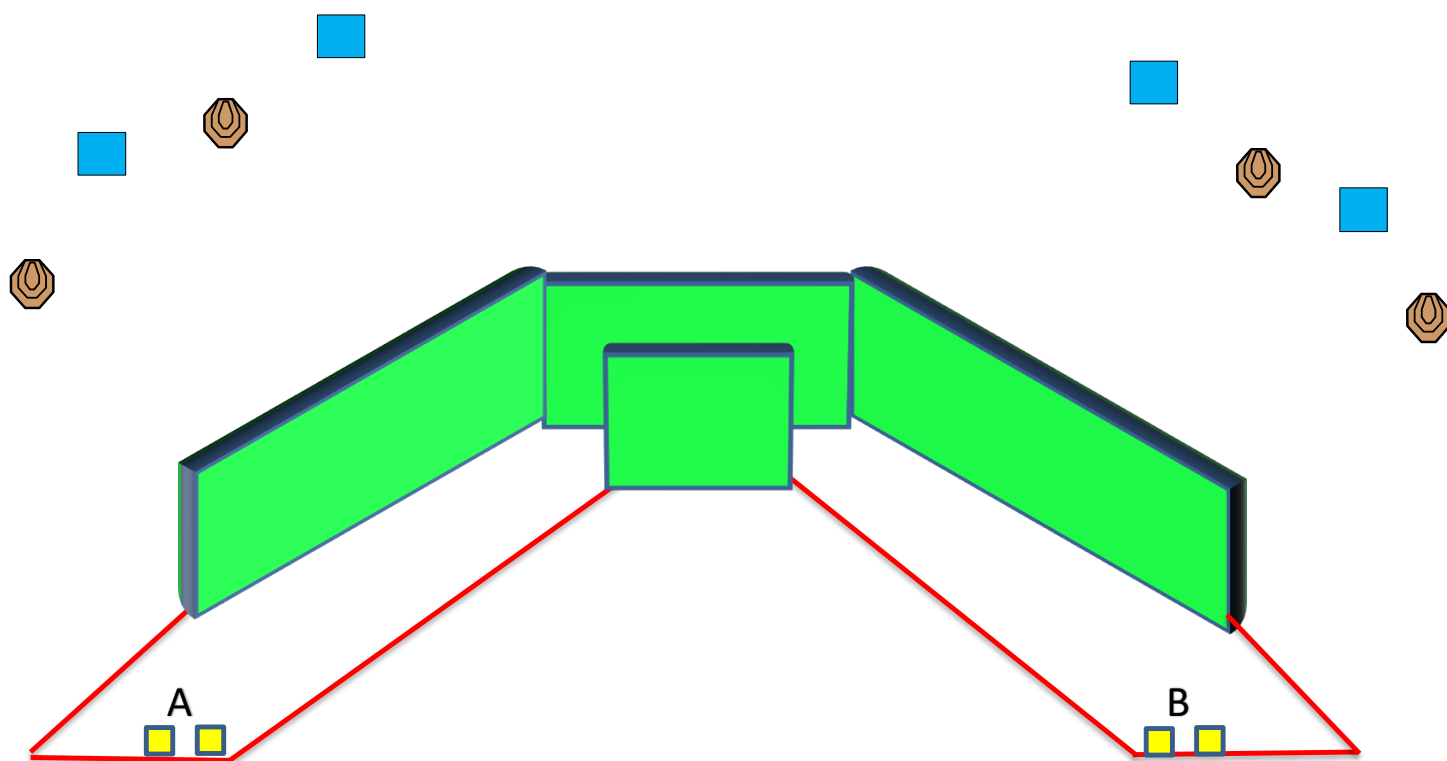
**Start Position:** Ovunque nella shooting area; arma scarica sul tavolo. PCC: IDEM

**Procedure:** Al segnale acustico ingaggiare i bersagli con la SOLA MANO FORTE.

**Design Notes:**

**Briefing Notes:** Gli angoli di sicurezza sono 90° laterali ed il parapalle in verticale. Le strutture sono hard cover. Il punteggio verrà conteggiato durante l'esecuzione dell'esercizio; il tiratore potrà delegare altro tiratore alla verifica dei punti.

## Stage 4:



**Type:** Short Course

**Rounds:** 12

**Max Points:** 60

**Distances:** 0

**Start:** Audible Signal

### Targets:

IPSC Targets 0 IPSC Mini Targets 4

IPSC Poppers 0 IPSC Mini Poppers 0

Plates 4

No-Shoots 0

**Start Position:** Surrender, talloni sui segni in A o B; arma carica in fondina. (PCC: Hip Level Option 1)

**Procedure:** Al segnale acustico ingaggiare i bersagli. Viene richiesto un ricaricamento obbligatorio (Regola 1.1.5.2).

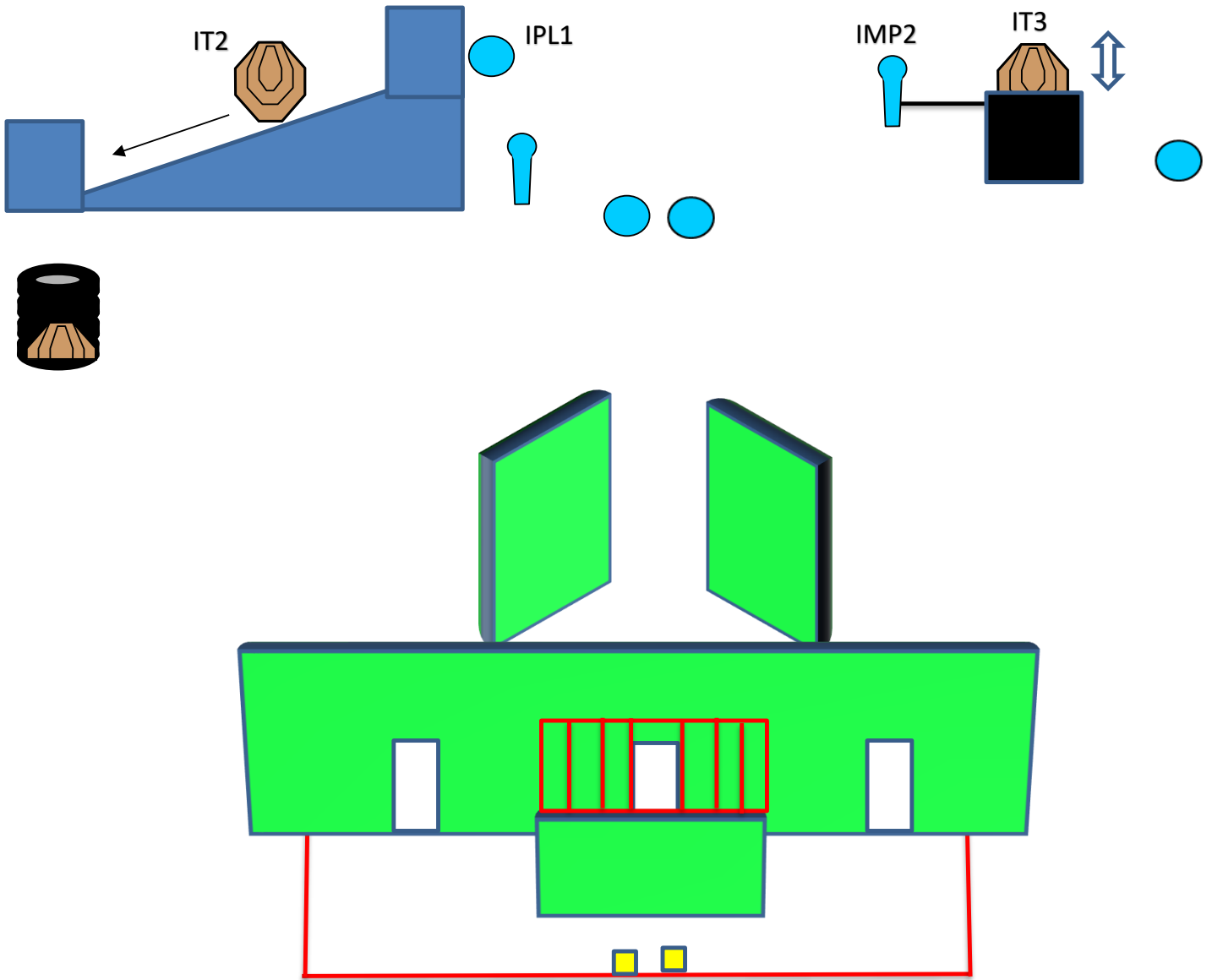
**Design Notes:**

**Briefing Notes:**

Gli angoli di sicurezza sono 90° laterali ed il parapalle in verticale. Le strutture sono hard cover. Il punteggio verrà conteggiato durante l'esecuzione dell'esercizio; il tiratore potrà delegare altro tiratore alla verifica dei punti.



## Stage 5:



**Type:** Short Course  
**Rounds:** 12  
**Max Points:** 60  
**Distances:** 0  
**Start:** Audible Signal

**Targets:**

IPSC Targets	3	IPSC Mini Targets	0
IPSC Poppers	0	IPSC Mini Poppers	2
Plates	4		
No-Shoots	0		

**Start Position:** Punte dei piedi sui segni; arma scarica in fondina.(PCC: Hip Level Option 3)

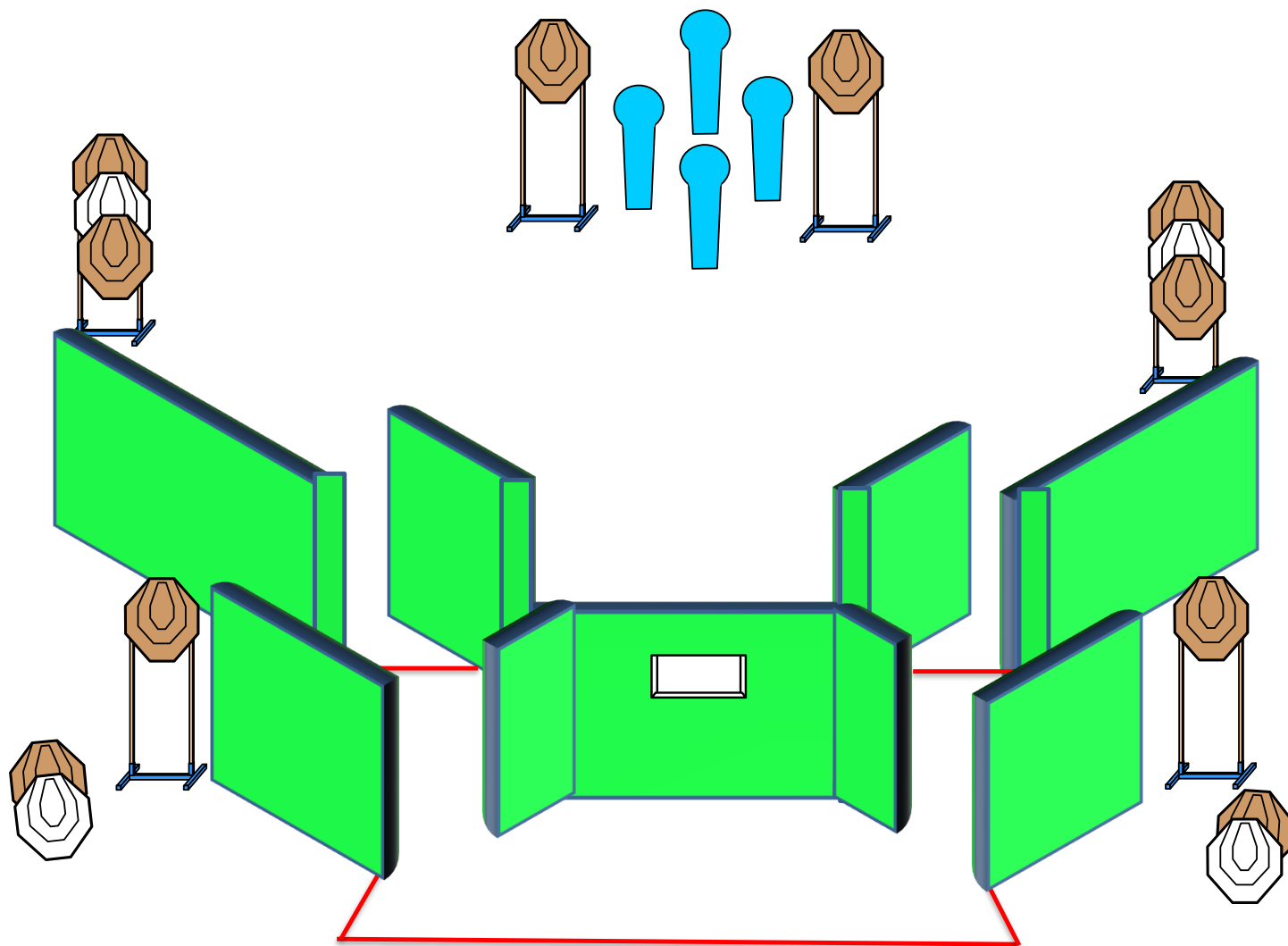
**Procedure:** Al segnale acustico ingaggiare i bersagli.

**Design Notes:**

**Briefing Notes:**

Gli angoli di sicurezza sono 90° laterali ed il parapalle in verticale. Le strutture sono hard cover. Il punteggio verrà conteggiato durante l'esecuzione dell'esercizio; il tiratore potrà delegare altro tiratore alla verifica dei punti.

## Stage 6:



**Type:** Medium Course

**Rounds:** 24

**Max Points:** 120

**Distances:** 0

**Start:** Audible Signal

### Targets:

IPSC Targets 10      IPSC Mini Targets 0

IPSC Poppers 4      IPSC Mini Poppers 0

Plates 0

No-Shoots 4

### Start Position:

Ovunque nella shooting area, arma carica in fondina, colpo NON camerato.(PCC: Hip Level Option 2)

### Procedure:

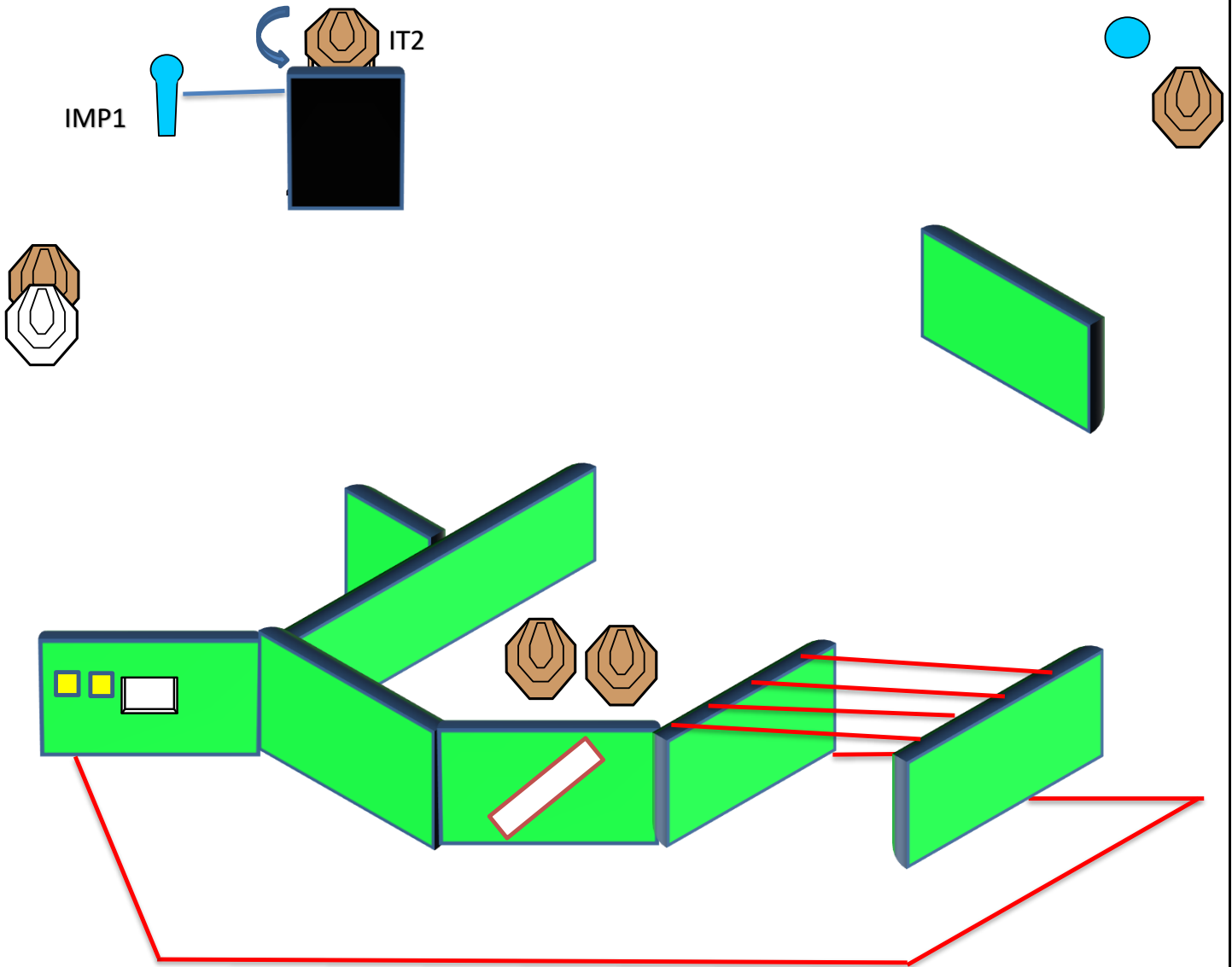
Al segnale acustico ingaggiare i bersagli.

### Design Notes:

### Briefing Notes:

Gli angoli di sicurezza sono 90° laterali ed il parapalle in verticale. Le strutture sono hard cover. Il punteggio verrà conteggiato durante l'esecuzione dell'esercizio; il tiratore potrà delegare altro tiratore alla verifica dei punti.

## Stage 7:



**Type:** Short Course  
**Rounds:** 12  
**Max Points:** 60  
**Distances:** 0  
**Start:** Audible Signal

**Targets:**

IPSC Targets	5	IPSC Mini Targets	0
IPSC Poppers	0	IPSC Mini Poppers	1
Plates	1		
No-Shoots	1		

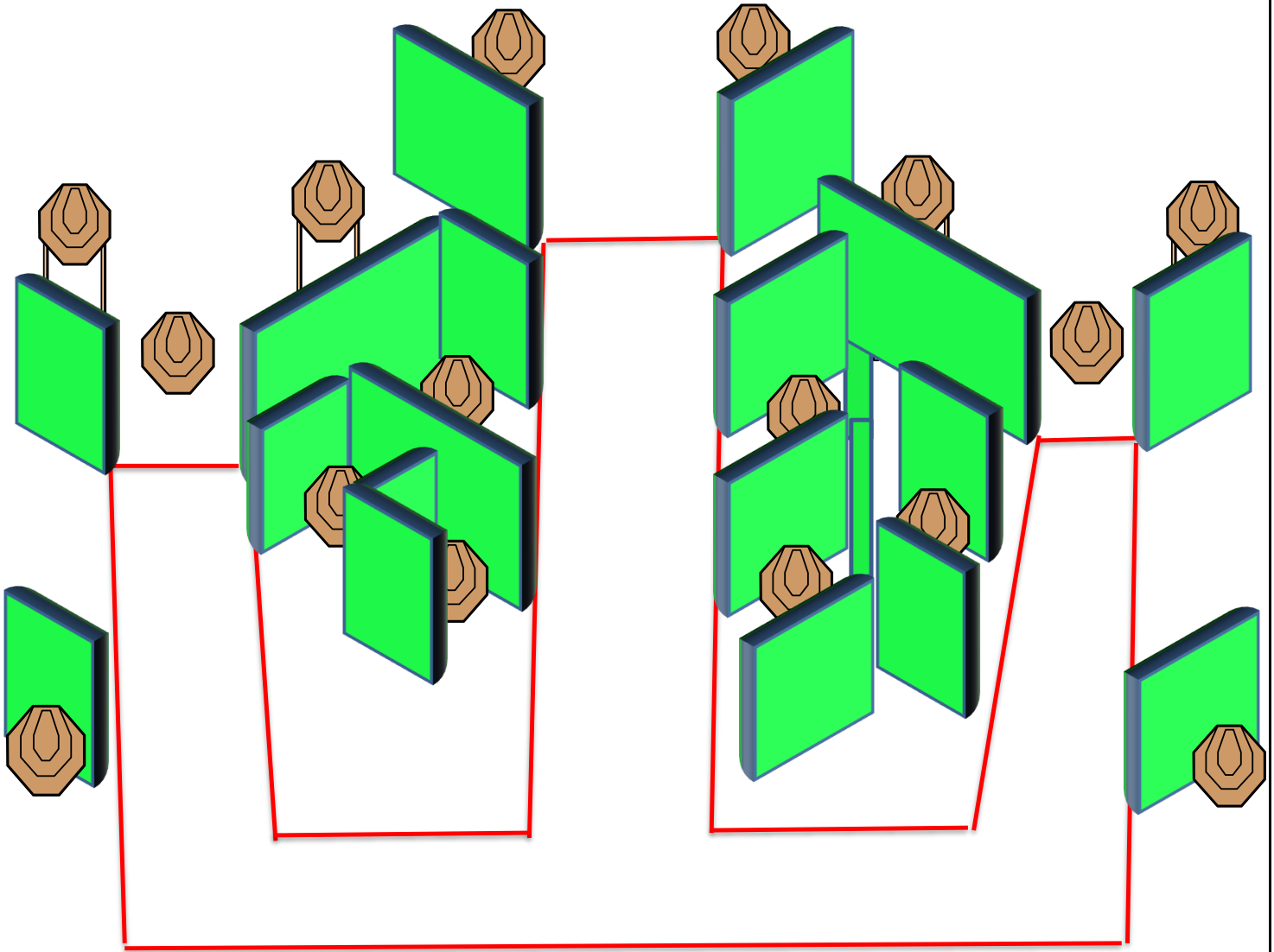
**Start Position:** Mani sui segni; arma carica in fondina.(PCC: Hip Level Option 1)

**Procedure:** Al segnale acustico ingaggiare i bersagli. IMP1 attiva IT2 swinger che resta visibile al termine del movimento. La caduta degli assi del cooper tunnel è sanzionata (regola 10.2.5)

**Design Notes:**

**Briefing Notes:** Gli angoli di sicurezza sono 90° laterali ed il parapalle in verticale. Le strutture sono hard cover. Il punteggio verrà conteggiato durante l'esecuzione dell'esercizio; il tiratore potrà delegare altro tiratore alla verifica dei punti.

## Stage 8:



**Type:** Long Course  
**Rounds:** 32  
**Max Points:** 160  
**Distances:** 0  
**Start:** Audible Signal

**Targets:**

IPSC Targets	16	IPSC Mini Targets	0
IPSC Poppers	0	IPSC Mini Poppers	0
Plates	0		
No-Shoots	0		

**Start Position:** Ovunque nella shooting area; arma scarica in fondina.(PCC: Hip Level Option 3)

**Procedure:** Al segnale acustico ingaggiare i bersagli.

**Design Notes:**

**Briefing Notes:**

Gli angoli di sicurezza sono 90° laterali ed il parapalle in verticale. Le strutture sono hard cover. Il punteggio verrà conteggiato durante l'esecuzione dell'esercizio; il tiratore potrà delegare altro tiratore alla verifica dei punti.