

la ASD



*presenta*

6° prova Campionato Federale - Macro Area 6

# V° Trofeo dei Cavalieri

18/19 Luglio 2020

8 STAGE / 153 colpi minimi / 765 punteggio massimo

*Match Director: Ricciardi Luca*

A.T.D.S. Fieramosca

contatti e-mail: [campofieramosca@libero.it](mailto:campofieramosca@libero.it) cell 345 6658406

|                        |   |
|------------------------|---|
| <b>Contatti:</b>       | <i>Tel. cell. 345 6658406</i>   |
| <b>e-mail:</b>         | <i><a href="mailto:campofieramosca@libero.it">campofieramosca@libero.it</a></i>                               |
| <b>Iscrizioni:</b>     | <i>via telematica sul sito web <a href="http://www.fitds.it">www.fitds.it</a> MA.RE, - Match Registration</i> |
| <b>Munizionamento:</b> | <i>Libero ogni tipo di munizionamento a cura del tiratore;</i>  |
| <b>Ristorazione:</b>   | <i>sul campo è presente un punto di ristoro;</i>  |
| <b>Regolamento:</b>    | <i>FITDS/IPSC rulebook last edition</i>   |
| <b>Classifiche:</b>    | <i>Div. Open, Standard, Production, Production Optics, Production Optics Light, PCC, Classic, Revolver</i>    |
| <b>Premiazioni:</b>    | <i>come da regolamento sportivo edizione 2020</i>   |
| <b>orario venerdì</b>  | <i>eventuale</i>  |
| <b>Orari Sabato:</b>   | <i>turno pomeriggio breafing ore 12.45 inizio gara ore 13.00</i>  |
| <b>Orari Domenica:</b> | <i>turno mattino breafing ore 7.45 inizio gara ore 8.00</i>   |
|                        | <i>turno pomeriggio breafing ore 12.45 inizio gara ore 13.00</i>  |
| <b>Range Master</b>    | <i>a cura del S.A.F.R.O.</i>  |
| <b>Range Officer</b>   | <i>a cura del S.A.F.R.O.</i>  |

*Tutti i tiratori devono essere in regola con i permessi per il trasporto e l'utilizzo delle proprie armi e munizioni  
L'organizzazione declina ogni responsabilità per il mancato rispetto delle norme di Legge in vigore  
Si richiama il rispetto dell'art. 6 Capitolo IV relativo alle prescrizioni su abbigliamento e accessori*

**MISURE PER IL CONTRASTO ED IL CONTENIMENTO DEL VIRUS COVID-19**  
*nel rispetto del protocollo di comportamento FITDS per le manifestazioni sportive svolte negli impianti a cielo aperto,  
i partecipanti dovranno attenersi a tutte le prescrizioni in esso riportate, ed in particolare  
dotarsi dei DPI previsti e consegnare i modelli B e B1 preventivamente compilati e scaricabili sul sito [www.fitds.it](http://www.fitds.it)*

## **HOTELS**

*hotel dei Cavalieri via Foggia n°40 76121 Barletta tel. 0883 571461*

## **RISTORANTI**

*Lupo di Mare via Marina n° 52 76121 Barletta tel. 0883 885040*

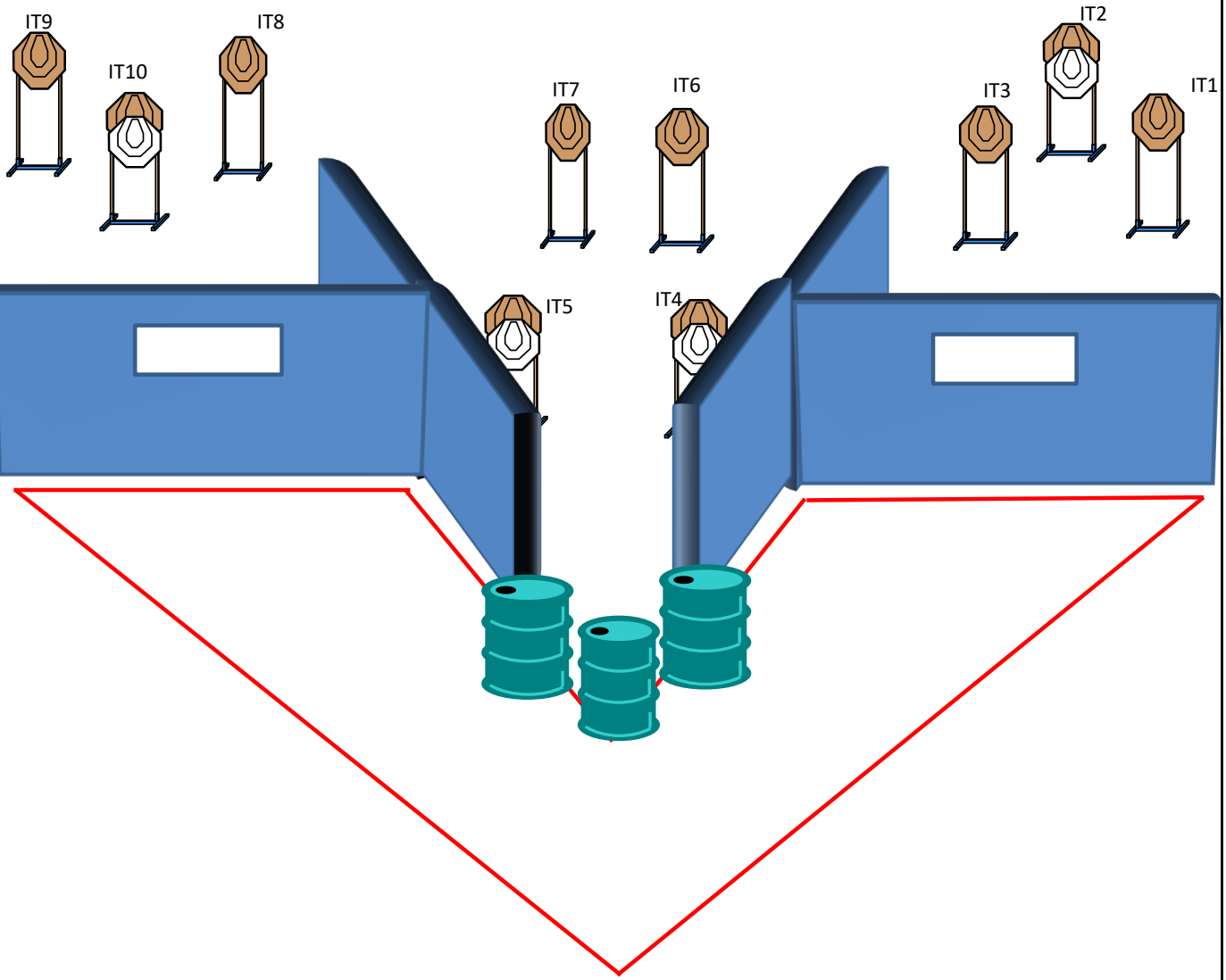
### Match Profile

| STAGE        | EXERCISE TYPE | DISTANCE | IPSC TARGETS | IPSC MINI TARGETS | IPSC POPPERS | IPSC MINI POPPERS | PLATES    | NO-SHOOTS | ROUNDS     | MAX POINTS | STAGE %     |
|--------------|---------------|----------|--------------|-------------------|--------------|-------------------|-----------|-----------|------------|------------|-------------|
| 1            | Medium Course |          | 10           | 0                 | 0            | 0                 | 0         | 4         | 20         | 100        | 13,07%      |
| 2            | Short Course  |          | 4            | 0                 | 0            | 3                 | 1         |           | 12         | 60         | 7,84%       |
| 3            | Short Course  |          | 5            | 0                 | 0            | 2                 | 0         | 3         | 12         | 60         | 7,84%       |
| 4            | Long Course   |          | 13           | 0                 | 2            | 4                 | 0         | 3         | 32         | 160        | 20,92%      |
| 5            | Long Course   |          | 14           | 0                 | 0            | 0                 | 4         |           | 32         | 160        | 20,92%      |
| 6            | Short Course  |          | 4            | 0                 | 0            | 0                 | 4         | 2         | 12         | 60         | 7,84%       |
| 7            | Medium Course |          | 10           | 0                 | 0            | 1                 | 0         |           | 21         | 105        | 13,73%      |
| 8            | Short Course  |          | 5            | 0                 | 0            | 1                 | 1         |           | 12         | 60         | 7,84%       |
|              |               |          |              |                   |              |                   |           |           |            |            | 0,00%       |
|              |               |          |              |                   |              |                   |           |           |            |            | 0,00%       |
|              |               |          |              |                   |              |                   |           |           |            |            | 0,00%       |
|              |               |          |              |                   |              |                   |           |           |            |            | 0,00%       |
| <b>Total</b> |               |          | <b>65</b>    | <b>0</b>          | <b>2</b>     | <b>11</b>         | <b>10</b> | <b>12</b> | <b>153</b> | <b>765</b> | <b>100%</b> |

| Best Hits |
|-----------|
| 2         |
| 2         |
| 2         |
| 2         |
| 2         |
| 2         |
| 2         |
| 2         |
| 2         |
|           |
|           |
|           |
|           |

Ratio:    Long Courses            2  
               Medium Courses        2  
               Short Courses            4

### Stage 1:



|                    |                |                 |    |                   |   |
|--------------------|----------------|-----------------|----|-------------------|---|
| <b>Type:</b>       | Medium Course  | <b>Targets:</b> |    |                   |   |
| <b>Rounds:</b>     | 20             | IPSC Targets    | 10 | IPSC Mini Targets | 0 |
| <b>Max Points:</b> | 100            | IPSC Poppers    | 0  | IPSC Mini Poppers | 0 |
| <b>Distances:</b>  |                | Plates          | 0  |                   |   |
| <b>Start:</b>      | Audible Signal | No-Shoots       | 4  |                   |   |

**Start Position:** Ovunque all'interno della shooting area; arma carica in fondina. PCC Hip Level Option 1

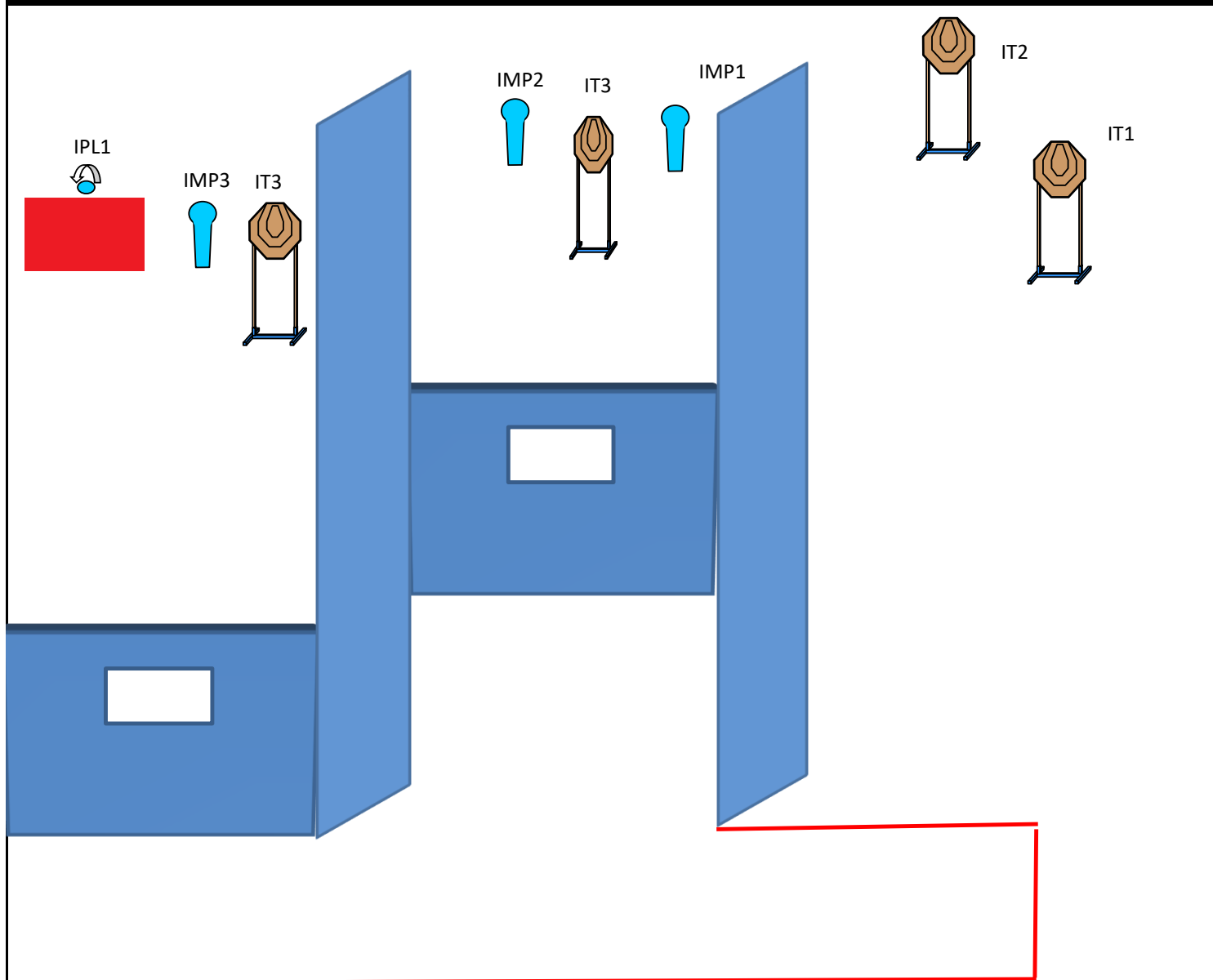
**Procedure:** Al segnale acustico ingaggiare i bersagli.

**Design Notes:**

**Briefing Notes:**

Gli angoli di sicurezza sono 90° laterali ed il parapalle in verticale. Le strutture sono hard cover. Il punteggio verrà conteggiato durante l'esecuzione dell'esercizio; il tiratore potrà delegare altro tiratore alla verifica dei punti.

## Stage 2:



**Type:** Short Course

**Rounds:** 12

**Max Points:** 60

**Distances:**

**Start:** Audible Signal

### Targets:

IPSC Targets 4 IPSC Mini Targets 0

IPSC Poppers 0 IPSC Mini Poppers 3

Plates 1

No-Shoots 0

**Start Position:** Ovunque all'interno della shooting area; arma carica in fondina. PCC: Hip Level option 1

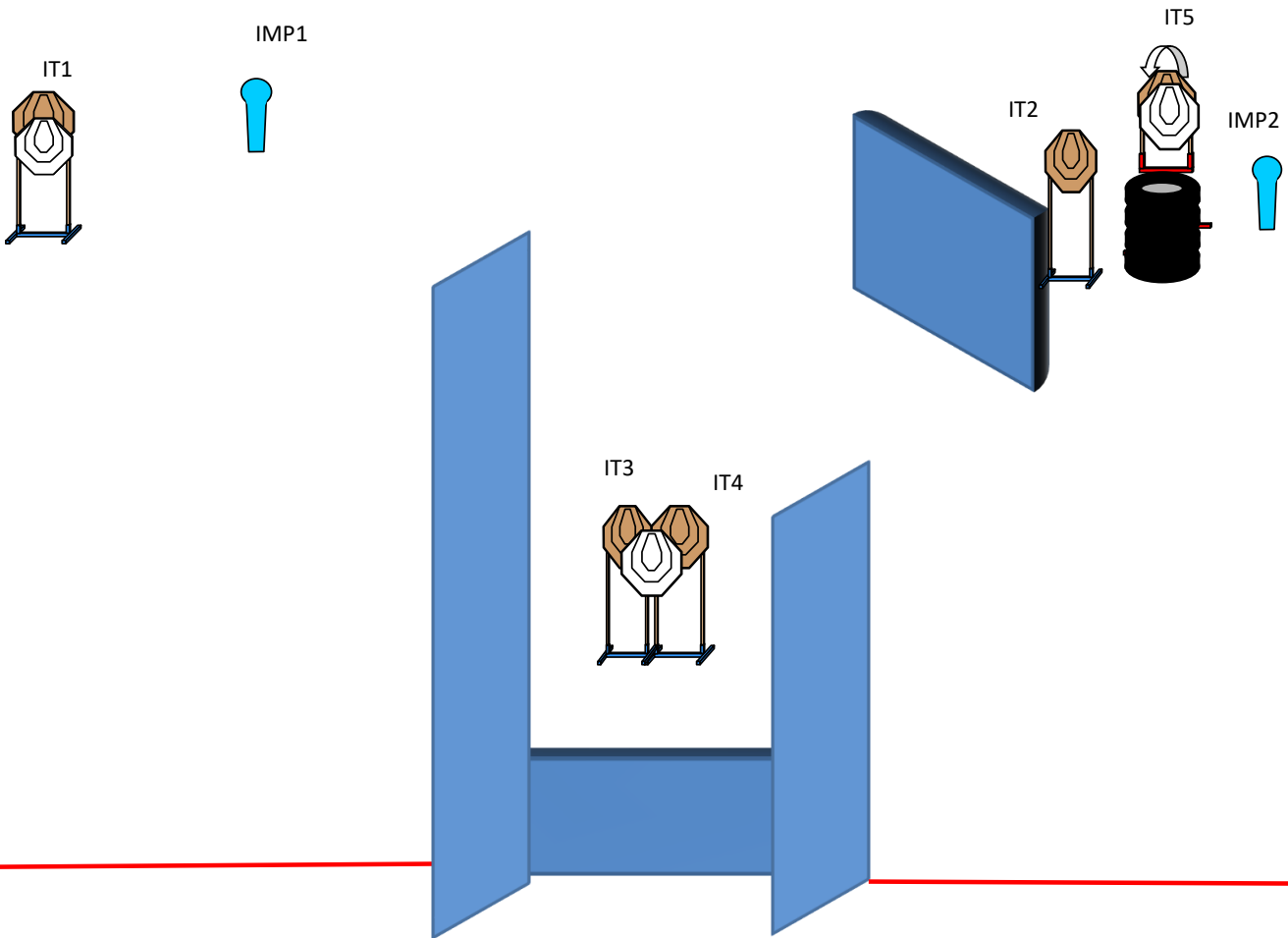
**Procedure:** Al segnale acustico ingaggiare i bersagli; IMP3 attiva IPL1 swinger che resta visibile al termine del movimento

**Design Notes:**

**Briefing Notes:**

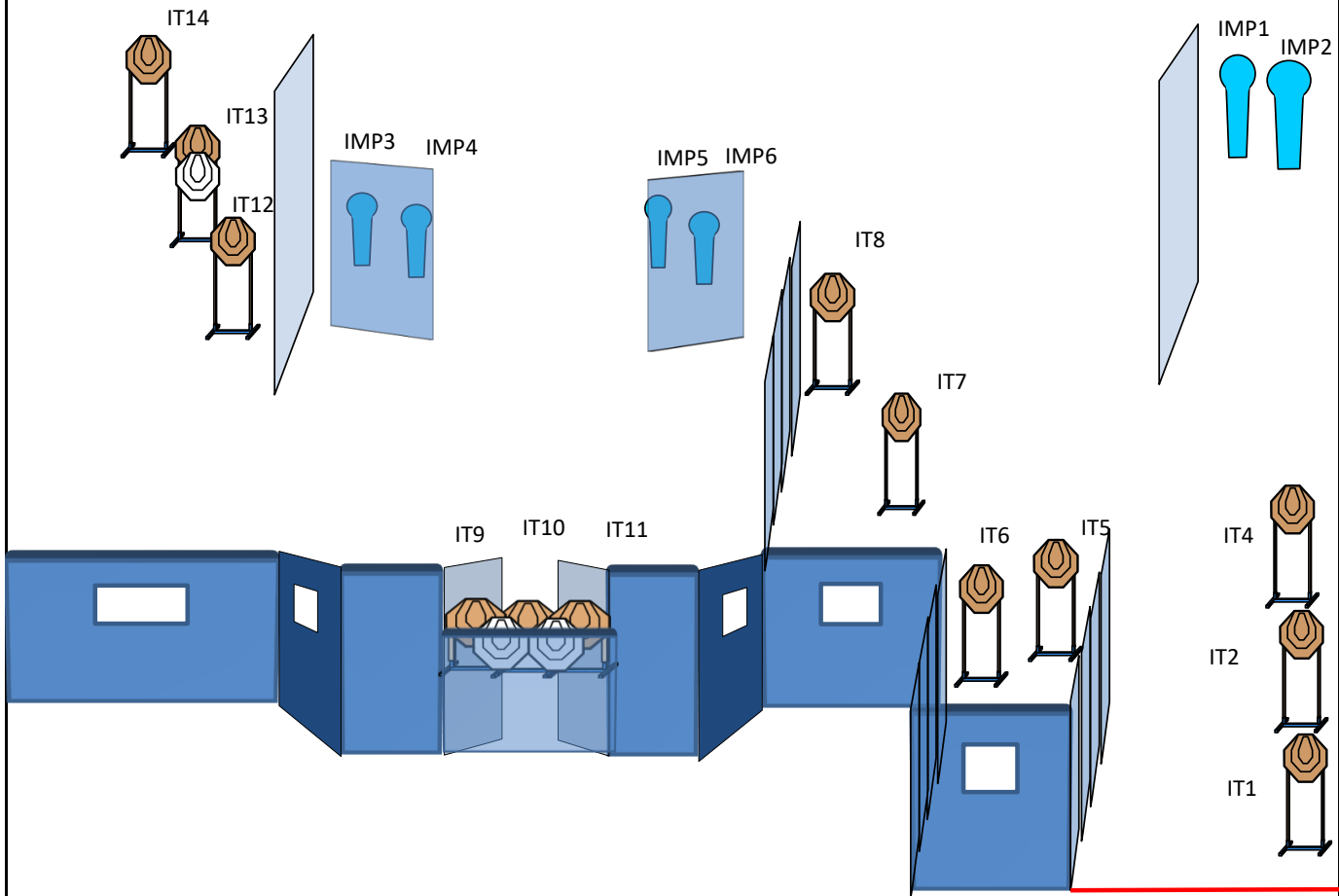
Gli angoli di sicurezza sono 90° laterali ed il parapalle in verticale. Le strutture sono hard cover. Il punteggio verrà conteggiato durante l'esecuzione dell'esercizio; il tiratore potrà delegare altro tiratore alla verifica dei punti.

### Stage 3:



|                        |  |                 |   |                   |   |
|------------------------|--|-----------------|---|-------------------|---|
| <b>Type:</b>           | Short Course   | <b>Targets:</b> |   |                   |   |
| <b>Rounds:</b>         | 12   | IPSC Targets    | 5 | IPSC Mini Targets | 0 |
| <b>Max Points:</b>     | 60   | IPSC Poppers    | 0 | IPSC Mini Poppers | 2 |
| <b>Distances:</b>      |  | Plates          | 0 |                   |   |
| <b>Start:</b>          | Audible Signal   | No-Shoots       | 3 |                   |   |
| <b>Start Position:</b> | Surrender ovunque all'interno della shooting area; arma carica in fondina. PCC Hip Level Option 1  |                 |   |                   |   |
| <b>Procedure:</b>      | Al segnale acustico ingaggiare tutti i bersagli; IMP2 attiva IT5 swinger che resta visibile al termine del movimento   |                 |   |                   |   |
| <b>Design Notes:</b>   |  |                 |   |                   |   |
| <b>Briefing Notes:</b> | Gli angoli di sicurezza sono 90° laterali ed il parapalle in verticale. Le strutture sono hard cover. Il punteggio verrà conteggiato durante l'esecuzione dell'esercizio; il tiratore potrà delegare altro tiratore alla verifica dei punti. |                 |   |                   |   |

## Stage 4:



|                    |                |                 |    |                   |   |
|--------------------|----------------|-----------------|----|-------------------|---|
| <b>Type:</b>       | Long Course    | <b>Targets:</b> |    |                   |   |
| <b>Rounds:</b>     | 32             | IPSC Targets    | 13 | IPSC Mini Targets | 0 |
| <b>Max Points:</b> | 160            | IPSC Poppers    | 2  | IPSC Mini Poppers | 4 |
| <b>Distances:</b>  |                | Plates          | 0  |                   |   |
| <b>Start:</b>      | Audible Signal | No-Shoots       | 3  |                   |   |

**Start Position:** ovunque nella shooting area; arma carica in fondina. PCC: Hip level option 1

**Procedure:** Al segnale acustico ingaggiare i bersagli.

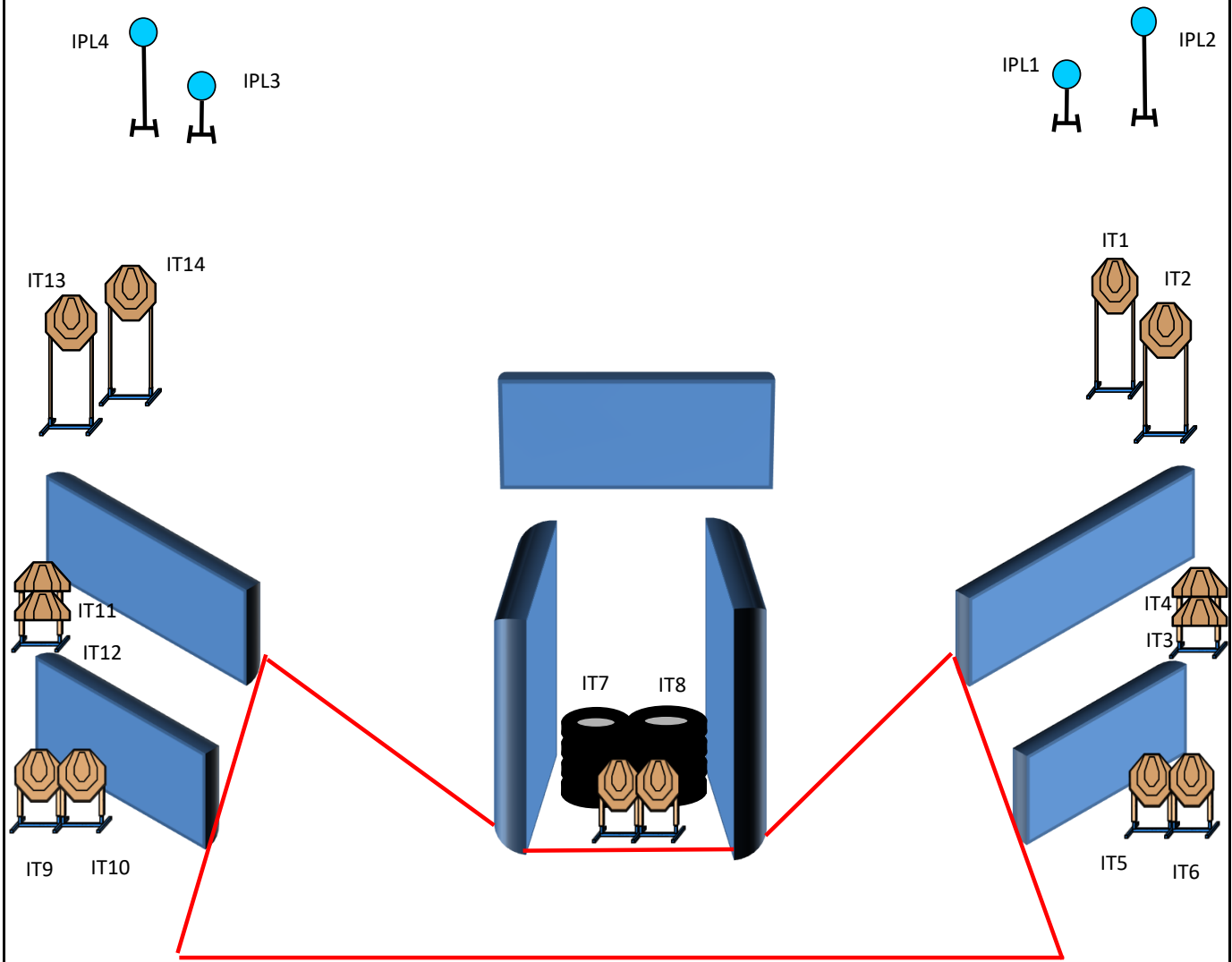
**Design Notes:**

**Briefing Notes:**

Gli angoli di sicurezza sono 90° laterali ed il parapalle in verticale. Le strutture sono hard cover. Il punteggio verrà conteggiato durante l'esecuzione dell'esercizio; il tiratore potrà delegare altro tiratore alla verifica dei punti.



## Stage 5:



|                    |                |                 |    |                   |   |
|--------------------|----------------|-----------------|----|-------------------|---|
| <b>Type:</b>       | Long Course    | <b>Targets:</b> |    |                   |   |
| <b>Rounds:</b>     | 32             | IPSC Targets    | 14 | IPSC Mini Targets | 0 |
| <b>Max Points:</b> | 160            | IPSC Poppers    | 0  | IPSC Mini Poppers | 0 |
| <b>Distances:</b>  | 0              | Plates          | 4  |                   |   |
| <b>Start:</b>      | Audible Signal | No-Shoots       | 0  |                   |   |

**Start Position:** Ovunque all'interno della shooting area; arma carica in fondina. PCC: Hip Level Option 1

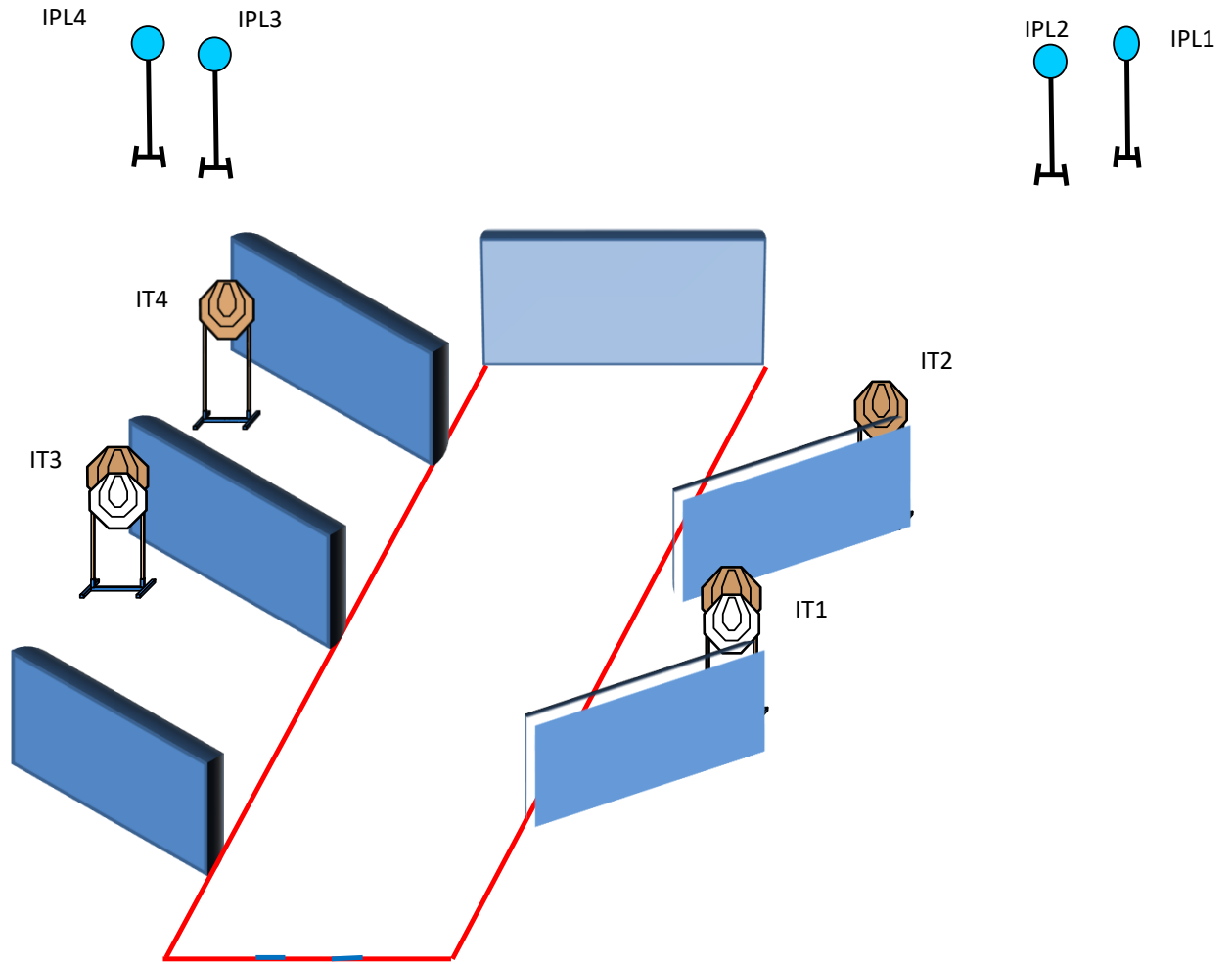
**Procedure:** Al segnale acustico ingaggiare i bersagli.

**Design Notes:**

**Briefing Notes:**

Gli angoli di sicurezza sono 90° laterali ed il parapalle in verticale. Le strutture sono hard cover. Il punteggio verrà conteggiato durante l'esecuzione dell'esercizio; il tiratore potrà delegare altro tiratore alla verifica dei punti.

## Stage 6:



**Type:** Short Course  
**Rounds:** 12  
**Max Points:** 60  
**Distances:** 0  
**Start:** Audible Signal

**Targets:**

|              |   |                   |   |
|--------------|---|-------------------|---|
| IPSC Targets | 4 | IPSC Mini Targets | 0 |
| IPSC Poppers | 0 | IPSC Mini Poppers | 0 |
| Plates       | 4 |                   |   |
| No-Shoots    | 2 |                   |   |

**Start Position:** Talloni sui segni; arma carica in fondina. PCC: Hip Level Option 1

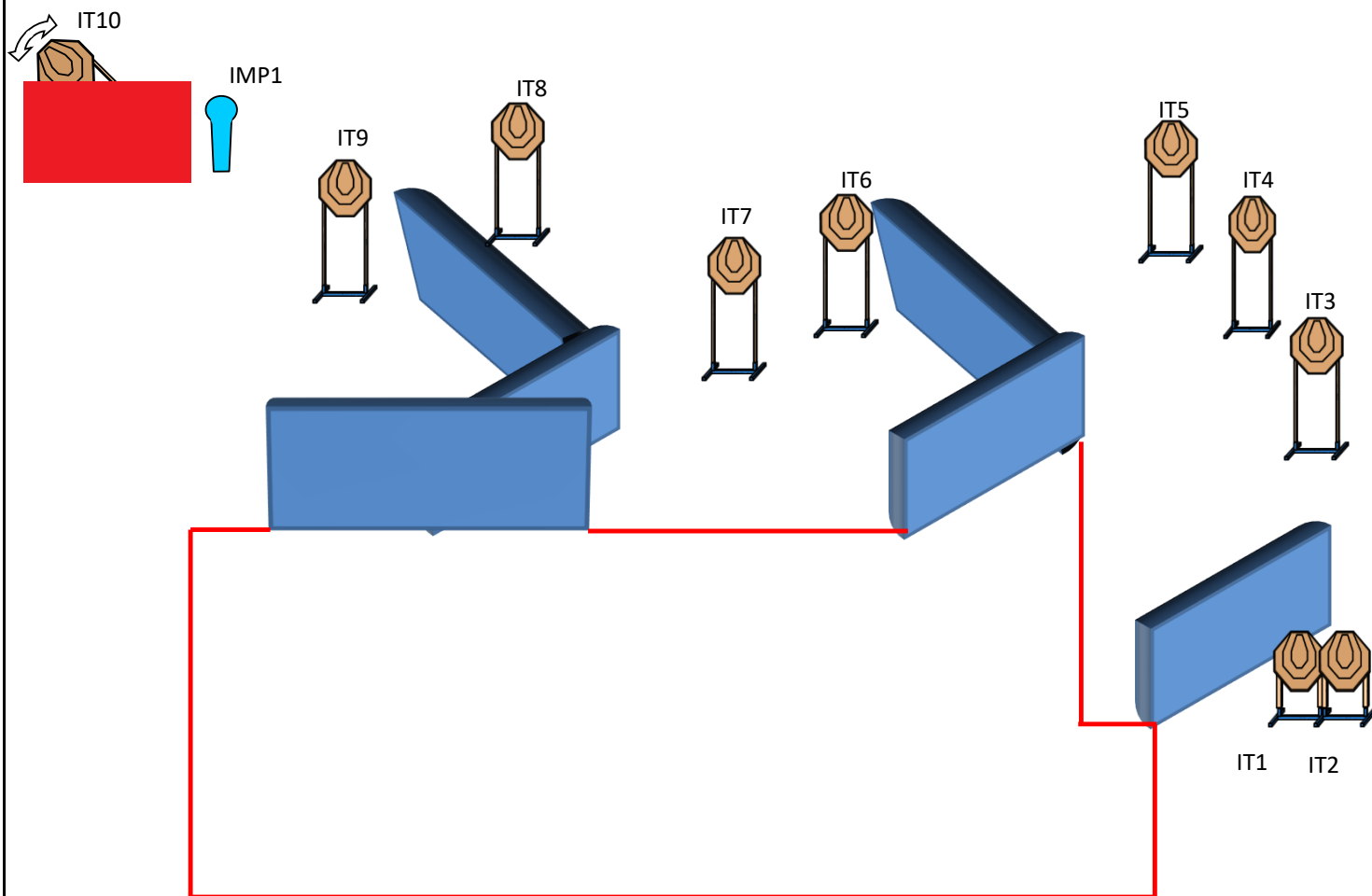
**Procedure:** Al segnale acustico ingaggiare i bersagli.

**Design Notes:**

**Briefing Notes:**

Gli angoli di sicurezza sono 90° laterali ed il parapalle in verticale. Le strutture sono hard cover. Il punteggio verrà conteggiato durante l'esecuzione dell'esercizio; il tiratore potrà delegare altro tiratore alla verifica dei punti.

## Stage 7:



**Type:** Medium Course  
**Rounds:** 21  
**Max Points:** 105  
**Distances:** 0  
**Start:** Audible Signal

| <b>Targets:</b> |    |                   |   |
|-----------------|----|-------------------|---|
| IPSC Targets    | 10 | IPSC Mini Targets | 0 |
| IPSC Poppers    | 0  | IPSC Mini Poppers | 1 |
| Plates          | 0  |                   |   |
| No-Shoots       | 0  |                   |   |

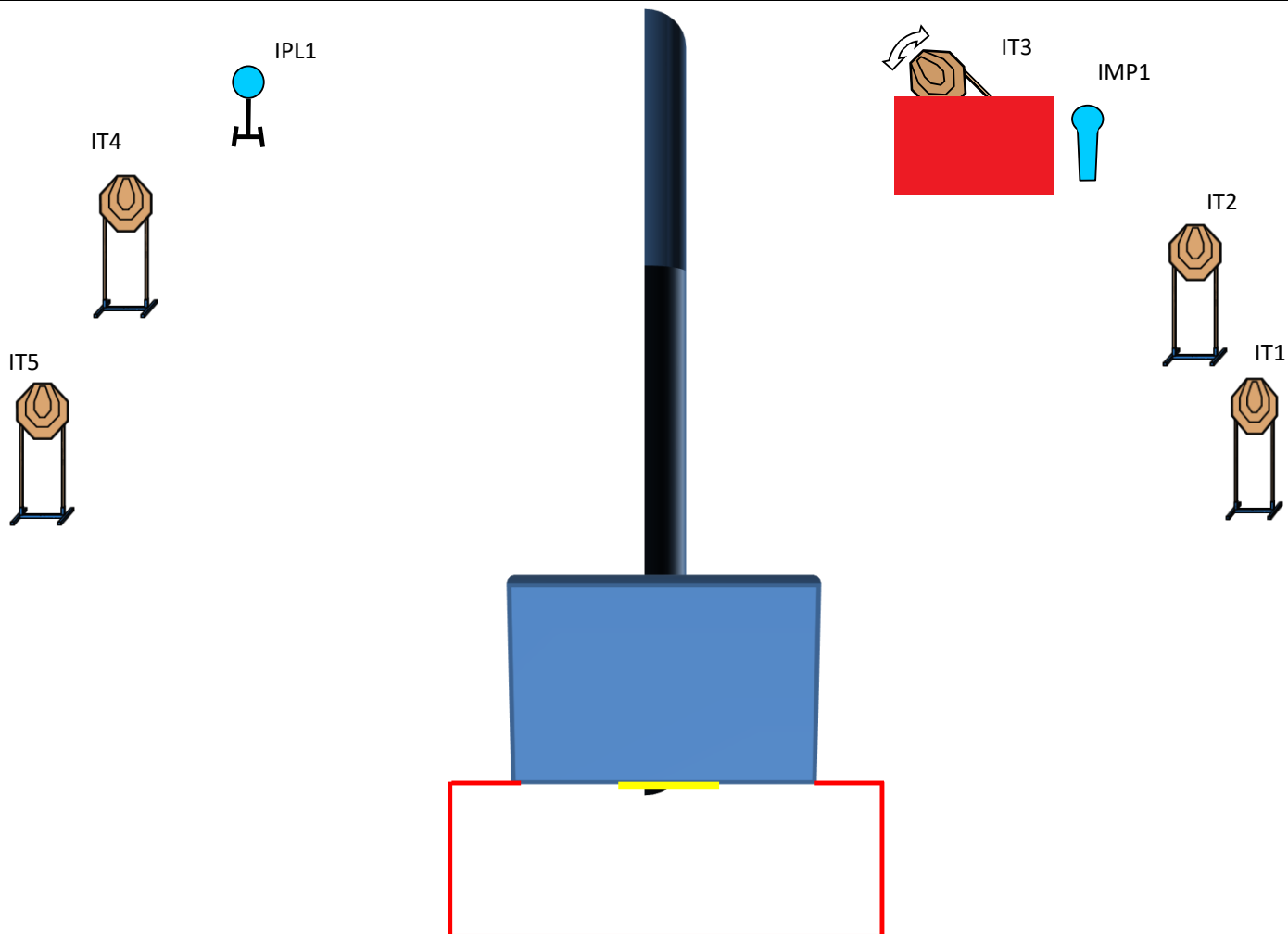
**Start Position:** ovunque nella shooting area; arma carica in fondina; PCC: Hip level option 1

**Procedure:** Al segnale acustico ingaggiare tutti i bersagli; IMP1 attiva IT10 swinger che resta visibile al termine del movimento

**Design Notes:**

**Briefing Notes:** Gli angoli di sicurezza sono 90° laterali ed il parapalle in verticale. Le strutture sono hard cover. Il punteggio verrà conteggiato durante l'esecuzione dell'esercizio; il tiratore potrà delegare altro tiratore alla verifica dei punti.

## Stage 8:



**Type:** Short Course

**Rounds:** 12

**Max Points:** 60

**Distances:** 0

**Start:**

**Targets:**

IPSC Targets 5 IPSC Mini Targets 0

IPSC Poppers 0 IPSC Mini Poppers 1

Plates 1

No-Shoots 0

**Start Position:** punte dei piedi sui segni; Arma scarica in fondina. PCC: HipLevel option 3

**Procedure:** Al segnale acustico ingaggiare i bersagli; IMP1 attiva IT3 swinger che resta visibile al termine del movimento

**Design Notes:**

**Briefing Notes:**

Gli angoli di sicurezza sono 90° laterali ed il parapalle in verticale. Le strutture sono hard cover. Il punteggio verrà conteggiato durante l'esecuzione dell'esercizio; il tiratore potrà delegare altro tiratore alla verifica dei punti.