

1a ASD TIRO DINAMICO VERSILIA



presenta

6[^] prova Campionato Federale - Macro Area 4

I Trofeo PHOENIX

sabato 18 e domenica 19 LUGLIO 2020

8 STAGE / 146 colpi minimi / 730 punteggio massimo

Match Director: Marinucci Andrea

Campo di tiro di Massarosa

contatti e-mail: marinito730@hotmail.com cell 3408425447

Contatti:	<i>Tel. cell.3408425447</i>
e-mail:	<i>marinito730@hotmail.com</i>
Iscrizioni:	<i>via telematica sul sito web www.fitds.it MA.RE, - Match Registration</i>
Munizionamento:	<i>Libero ogni tipo di munizionamento a cura del tiratore;</i>
Ristorazione:	<i>sul campo è presente un punto di ristoro;</i>
Regolamento:	<i>FITDS/IPSC rulebook last edition</i>
Classifiche:	<i>Div. Open, Standard, Production, Production Optics, Production Optics Light, PPC, Classic, Revolver</i>
Premiazioni:	<i>come da regolamento sportivo edizione 2020</i>
Orari Sabato:	<i>turno pomeriggio breafing ore 12.45 inizio gara ore 13.00</i>
Orari Domenica:	<i>turno mattino breafing ore 7.45 inizio gara ore 8.00</i> <i>turno pomeriggio breafing ore 12.45 inizio gara ore 13.00</i>
Range Master	<i>a cura del S.A.F.R.O.</i>
Range Officer	<i>a cura del S.A.F.R.O.</i>

*Tutti i tiratori devono essere in regola con i permessi per il trasporto e l'utilizzo delle proprie armi e munizioni
L'organizzazione declina ogni responsabilità per il mancato rispetto delle norme di Legge in vigore
Si richiama il rispetto dell'art. 6 Capitolo IV relativo alle prescrizioni su abbigliamento e accessori*

MISURE PER IL CONTRASTO ED IL CONTENIMENTO DEL VIRUS COVID-19

*nel rispetto del protocollo di comportamento FITDS per le manifestazioni sportive svolte negli impianti a cielo aperto,
i partecipanti dovranno attenersi a tutte le prescrizioni in esso riportate, ed in particolare
dotarsi dei DPI previsti e consegnare sul campo di gara i modelli B e B1 preventivamente compilati e scaricabili sul sito www.fitds.it*

HOTELS

HOTEL CECCO DI NARA - via Srazanese712 - Massarosa fraz. Bozzano - tel 335281660 - 2,5 km dal campo

HOTEL RISTORANTE LA CHANDELLE - via Casa Rossa 303 - Massarosa - tel 0584 938290 - 3 km dal campo

RISTORANTI

LA CORTECCIA via Sarzanese nord 638- Massarosa - tel 058493103 - 6 km dal campo

NARA via Sarzanese 718 - Massarosa fraz. Bozzano - tel 058493223 - 2,5 km dal campo

ADRIANA via Sarzanese 1353 Massarosa fraz. Bozzano 1353 - 2 km dal campo

DOVE SIAMO

Coordinate GPS : 43° 51' 09" N - 10° 22' 23"

Per chi proviene da Sud - Sud-est

da Roma e da Bologna quando arrivate a Firenze proseguire per Lucca - Pisa Nord - a Lucca deviare in direzione Viareggio - dopo circa 15 km uscire a MASSAROSA.

Per chi proviene da nord nord-est e nord-ovest

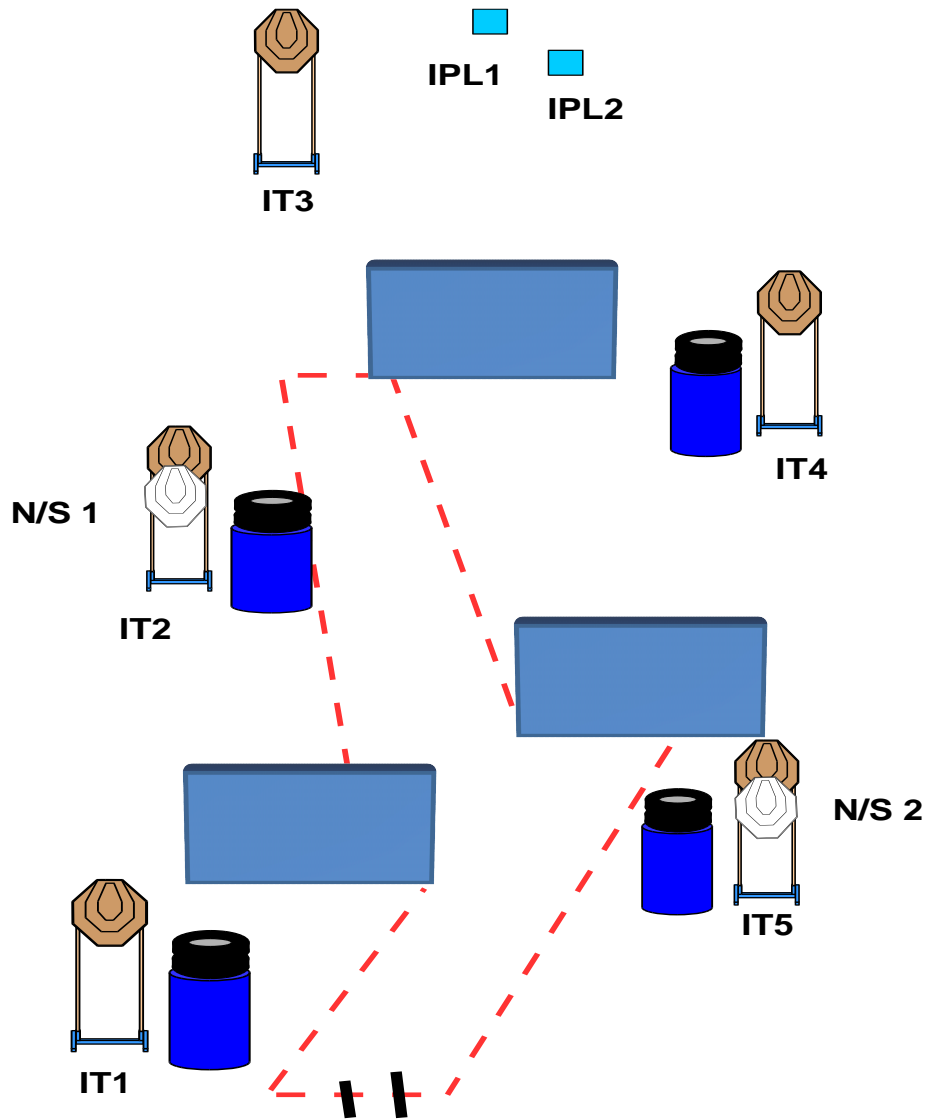
da Parma e da Genova, proseguire su Genova -Livorno sino a Viareggio - prendere raccordo direzione Firenze-Lucca dopo circa 3/4 km uscire a MASSAROSA

Usciti a Massarosa prendere a sinistra direzione Lucca, uscire da Massarosa, passare le frazioni Bozzano e Quiesasenza mai abbandonare la strada, dopo circa 6/7 km, finite le abitazioni, in prossimità del 1° tornante del monte Quies, troverete l'entrata del campo di tiro sulla vostra sinistra .. Proprio sull'esterno del tornante.

Match Profile

STAGE	EXERCISE TYPE	DISTANCE	IPSC TARGETS	IPSC MINI TARGETS	IPSC POPPERS	IPSC MINI POPPERS	PLATES	NO-SHOOTS	ROUNDS	MAX POINTS	STAGE %
1	Short Course		5	0	0	0	2	2	12	60	8,22%
2	Short Course		3	0	0	4	0	0	10	50	6,85%
3	Medium Course		9	0	0	2	2	2	22	110	15,07%
4	Long Course		12	0	0	3	3	2	30	150	20,55%
5	Medium Course		8	0	0	2	2	1	20	100	13,70%
6	Short Course		4	0	0	2	0	2	10	50	6,85%
7	Short Course		4	0	0	0	4	2	12	60	8,22%
8	Long Course		14	0	0	2	0	2	30	150	20,55%
											0,00%
											0,00%
											0,00%
											0,00%
Total			59	0	0	15	13	13	146	730	100%

Stage 1:



Type:	Short Course	Targets:			
Rounds:	12	IPSC Targets	5	IPSC Mini Targets	0
Max Points:	60	IPSC Poppers	0	IPSC Mini Poppers	0
Distances:		Plates	2		
Start:	Audible Signal	No-Shoots	2		

Start Position: Talloni sui segni, arma carica in fondina;
PCC: Hip Level option one

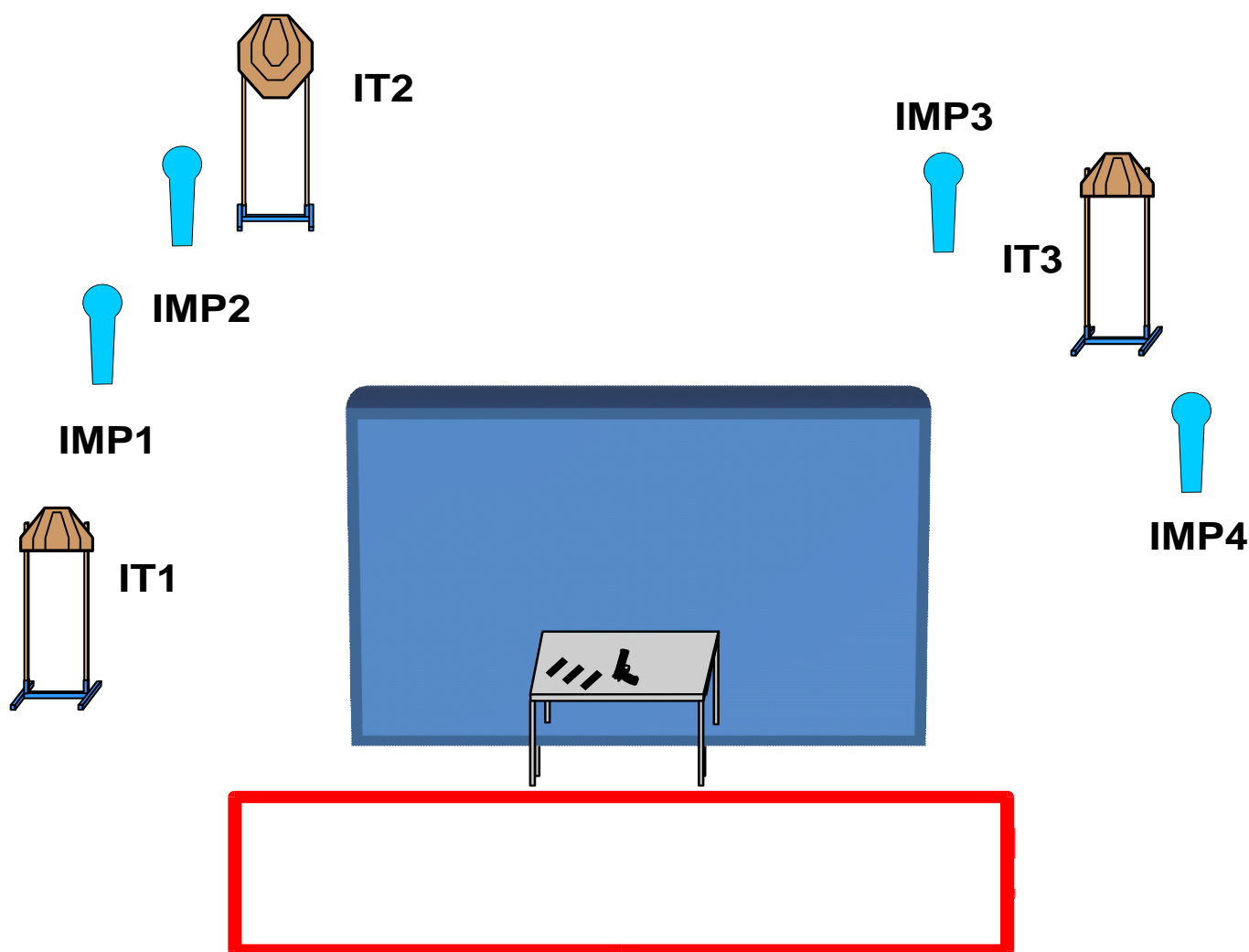
Procedure: Al segnale acustico ingaggiare i bersagli.

Design Notes:

Briefing Notes:

Gli angoli di sicurezza + - 90° azimuth, parapalle in verticale. Il punteggio verrà conteggiato durante l'esecuzione dell'esercizio; il tiratore potrà delegare altro tiratore alla verifica dei punti.

Stage 2:



Type:	Short Course	Targets:			
Rounds:	10	IPSC Targets	3	IPSC Mini Targets	0
Max Points:	50	IPSC Poppers	0	IPSC Mini Poppers	4
Distances:	0	Plates	0		
Start:	Audible Signal	No-Shoots	0		

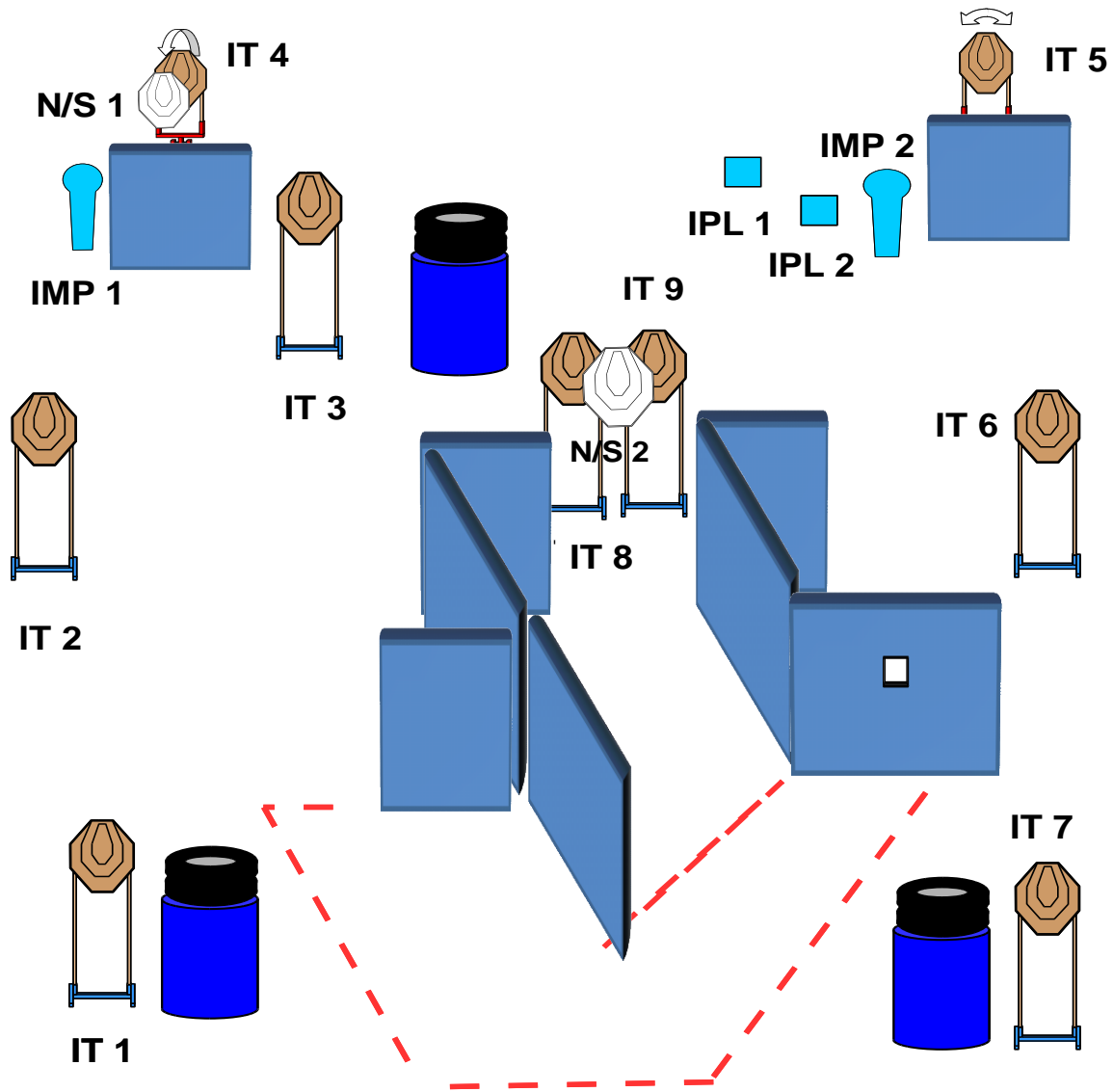
Start Position: Ovunque nella Shooting Area, arma scarica sul tavolo assieme ai caricatori che si intendono usare; PCC: IDEM

Procedure: Al segnale acustico ingaggiare i bersagli ;

Design Notes:

Briefing Notes: Gli angoli di sicurezza + - 90° azimuth, parallele in verticale. Il punteggio verrà conteggiato durante l'esecuzione dell'esercizio; il tiratore potrà delegare altro tiratore alla verifica dei punti

Stage 3:



Type:	Medium Course	Targets:			
Rounds:	22	IPSC Targets	9	IPSC Mini Targets	0
Max Points:	110	IPSC Poppers	0	IPSC Mini Poppers	2
Distances:	0	Plates	2		
Start:	Audible Signal	No-Shoots	2		

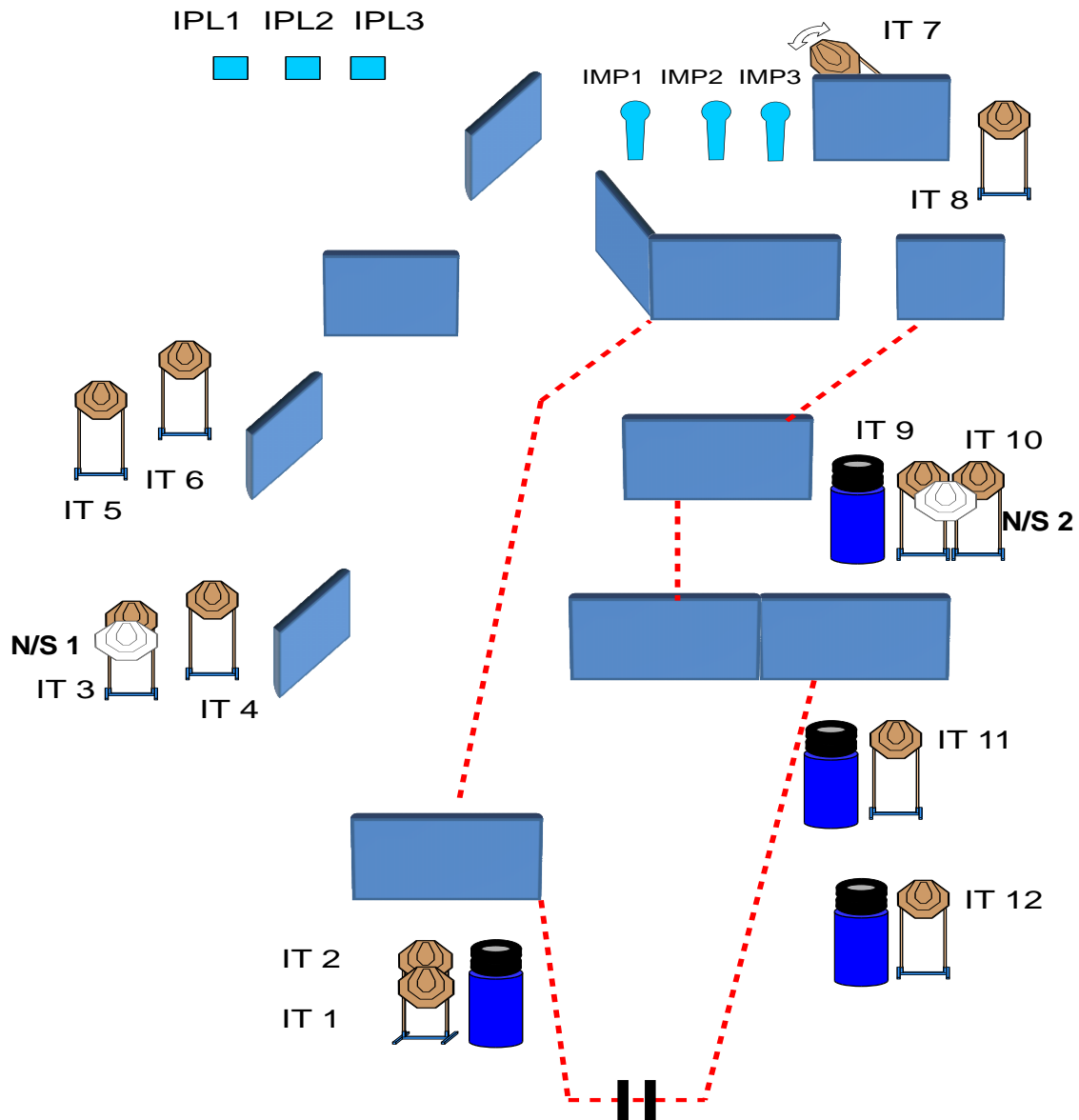
Start Position: Ovunque all'interno della shooting area; arma carica in fondina. PCC hip level option one

Procedure: Al segnale acustico ingaggiare i bersagli;

Design Notes: IMP1 e IMP2 attivano rispettivamente IT4 ed IT5 swinger che rimarranno visibili alla fine del movimento.

Briefing Notes: Gli angoli di sicurezza sono + - 90° azimuth, parallele in verticale. Il punteggio verrà conteggiato durante l'esecuzione dell'esercizio; il tiratore potrà delegare altro tiratore alla verifica dei punti.

Stage 4:



Type: Long Course
Rounds: 30
Max Points: 150
Distances: 0
Start: Audible Signal

Targets:

IPSC Targets	12	IPSC Mini Targets	0
IPSC Poppers	0	IPSC Mini Poppers	3
Plates	3		
No-Shoots	2		

Start Position: Talloni sui segni, arma carica in fondina, PCC hip level option one;

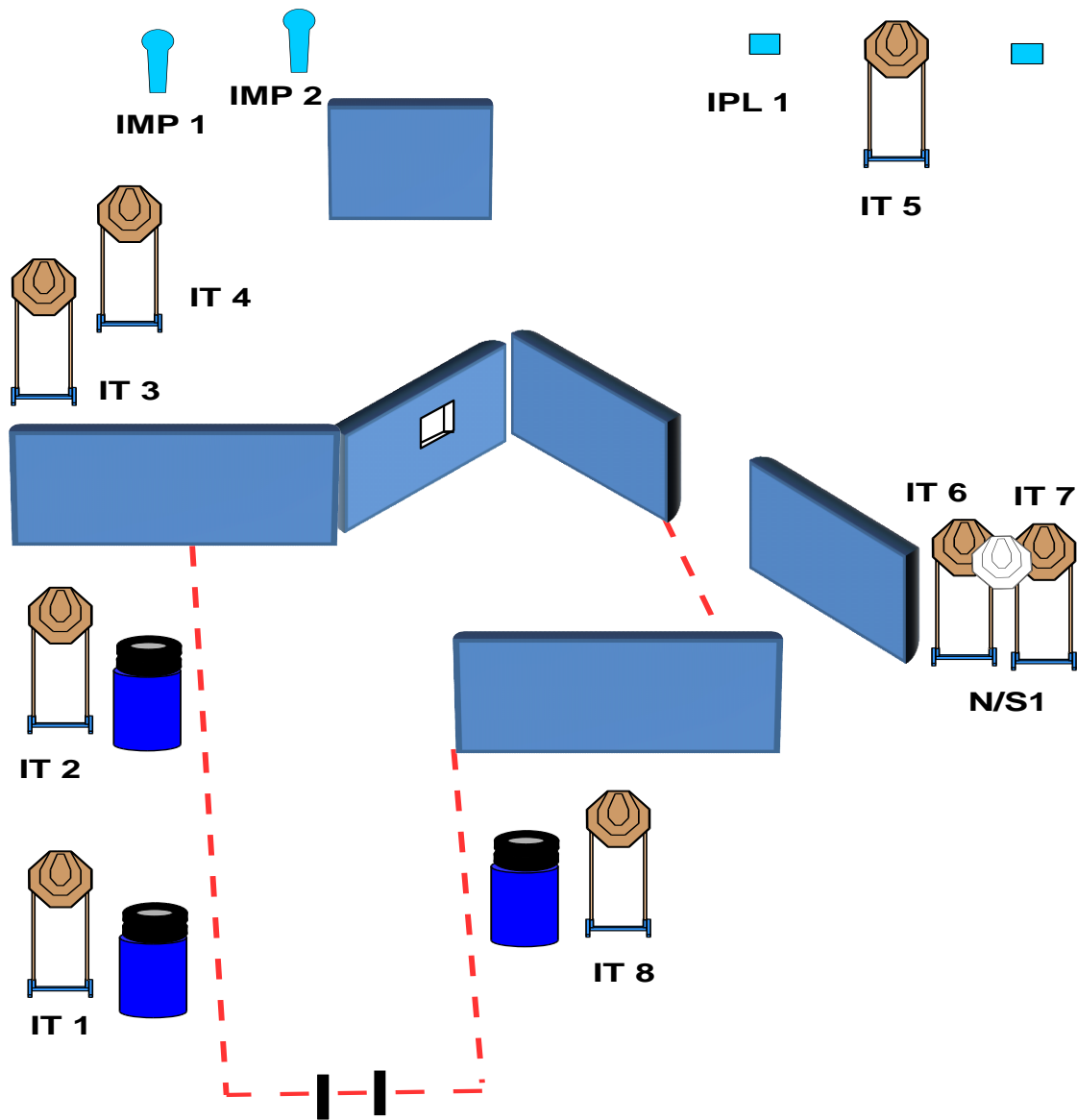
Procedure: Al segnale acustico ingaggiare i bersagli.

Design Notes: IMP3 attiva IT7 swinger , che resterà visibile al termine del movimento

Briefing Notes:

Gli angoli di sicurezza sono + - 90° azimuth parapalle in verticale. Il punteggio verrà conteggiato durante l'esecuzione dell'esercizio; il tiratore potrà delegare altro tiratore alla verifica dei punti.

Stage 5:



Type: Medium Course

Rounds: 20

Max Points: 100

Distances: 0

Start: Audible Signal

Targets:

IPSC Targets 8 IPSC Mini Targets 0

IPSC Poppers 0 IPSC Mini Poppers 2

Plates 2

No-Shoots 1

Start Position: Talloni che toccano i segni; arma carica in fondina. PCC hip level option one

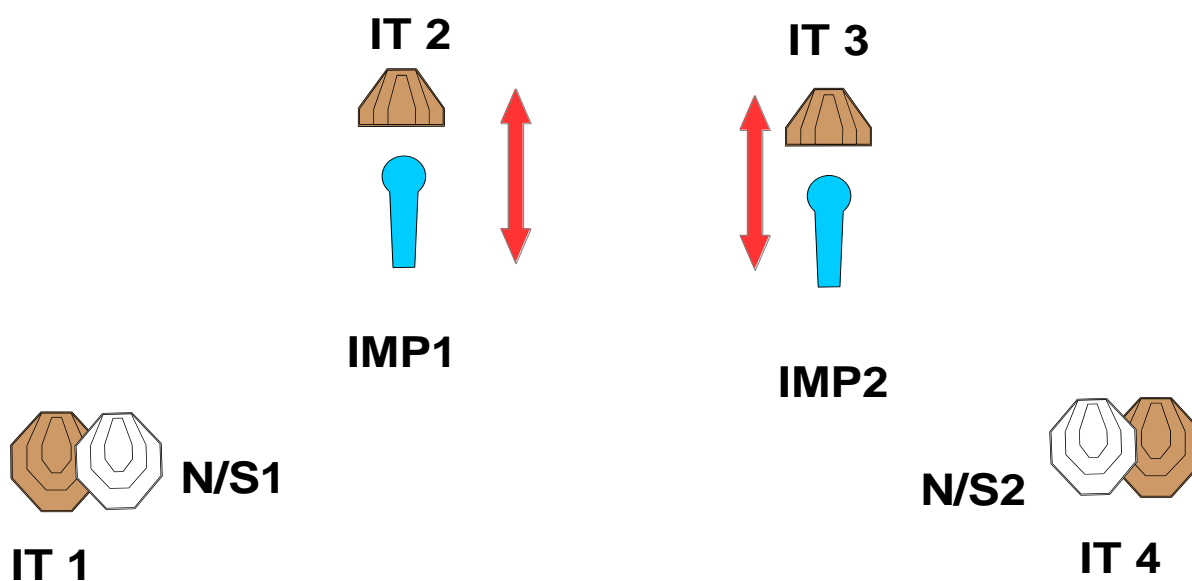
Procedure: Al segnale acustico ingaggiare i bersagli;

Design Notes:

Briefing Notes:

Gli angoli di sicurezza sono 90° azimuthparapalle in verticale. Il punteggio verrà conteggiato durante l'esecuzione dell'esercizio; il tiratore potrà delegare altro tiratore alla verifica dei punti.

Stage 6:



Type: Short Course
Rounds: 10
Max Points: 50
Distances: 0
Start: Audible Signal

Targets:

IPSC Targets	4	IPSC Mini Targets	0
IPSC Poppers	0	IPSC Mini Poppers	2
Plates	0		
No-Shoots	2		

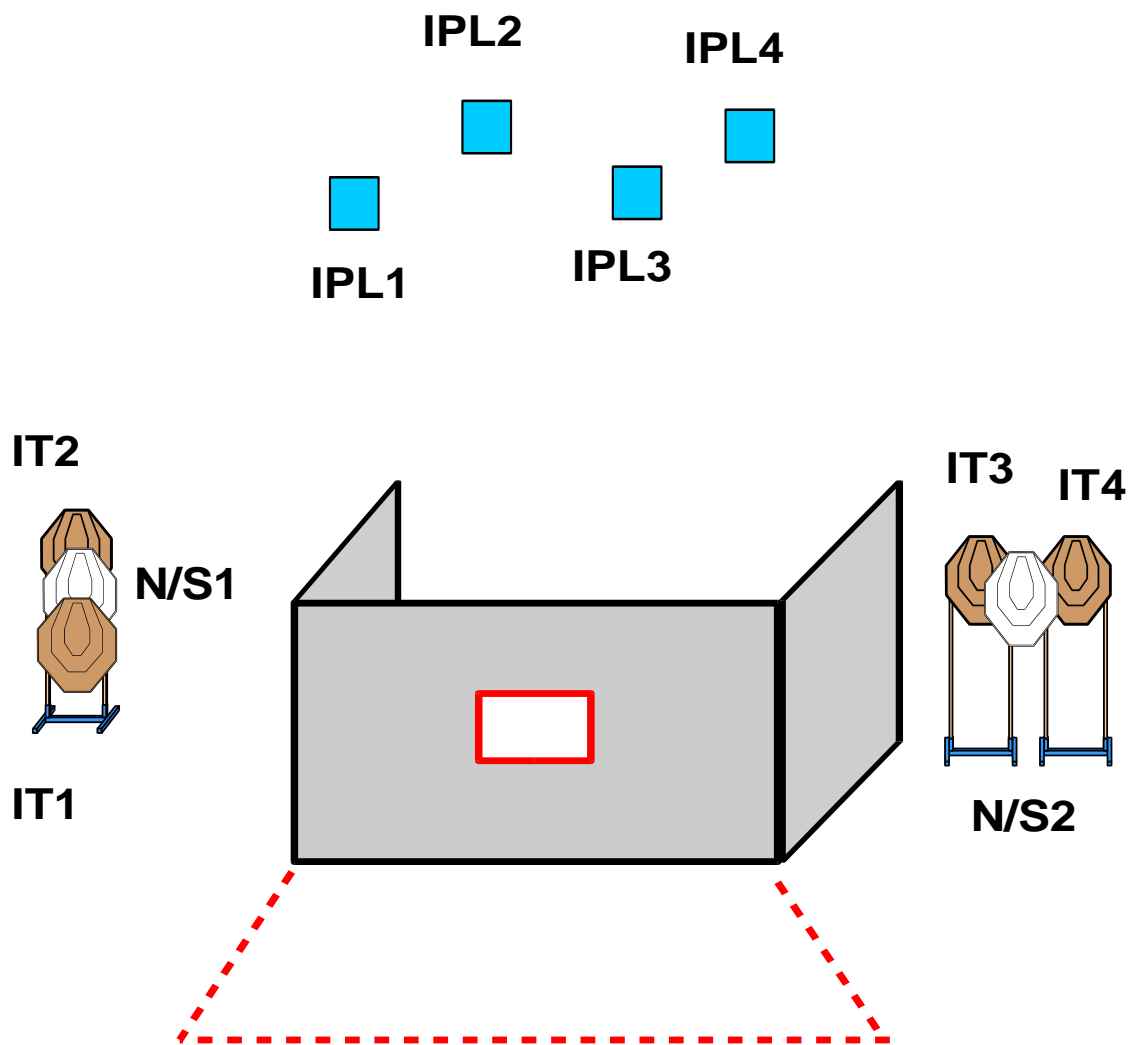
Start Position: Ovunque nella shooting area; arma scarica in fondina ; PCC hip level option three

Procedure: Al segnale acustico ingaggiare i bersagli.

Design Notes: IMP1 e IMP2 attivano IT2 ed IT3 swinger che resteranno visibili al termine del movimento.

Briefing Notes: Gli angoli di sicurezza sono 90° azimuth parapalle in verticale. Il punteggio verrà conteggiato durante l'esecuzione dell'esercizio; il tiratore potrà delegare altro tiratore alla verifica dei punti.

Stage 7:



Type: Short Course
Rounds: 12
Max Points: 60
Distances: 0
Start: Audible Signal

Targets:			
IPSC Targets	4	IPSC Mini Targets	0
IPSC Poppers	0	IPSC Mini Poppers	0
Plates	4		
No-Shoots	0		

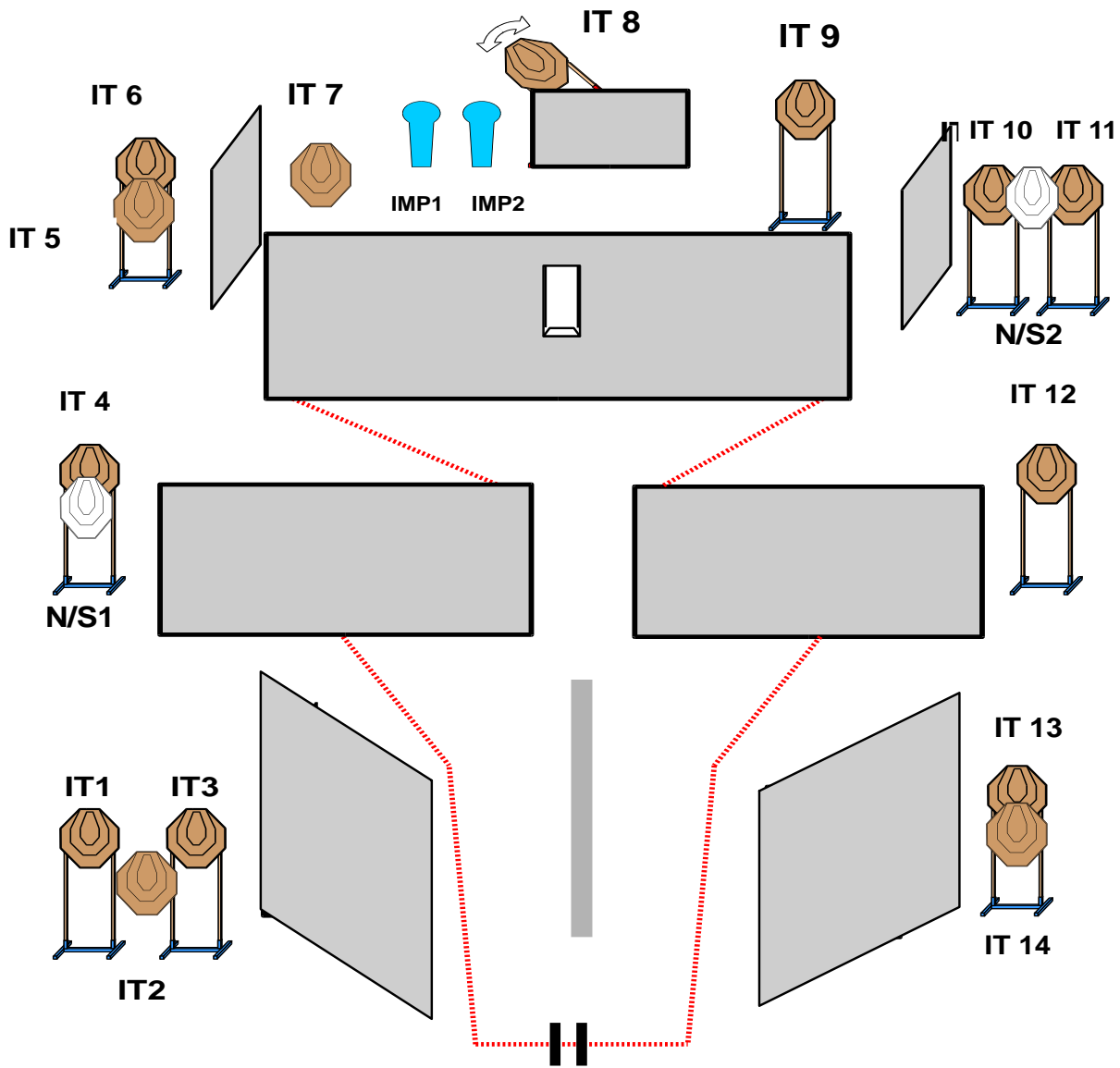
Start Position: Ovunque nella shooting area; arma carica in fondina; PCC hip level option two

Procedure: Al segnale acustico ingaggiare i bersagli;

Design Notes:

Briefing Notes: Gli angoli di sicurezza sono 90° azimuth parallele in verticale. Il punteggio verrà conteggiato durante l'esecuzione dell'esercizio; il tiratore potrà delegare altro tiratore alla verifica dei punti.

Stage 8:



Type: Long Course
Rounds: 30
Max Points: 150
Distances: 0
Start: Audible Signal

Targets:

IPSC Targets	14	IPSC Mini Targets	0
IPSC Poppers	0	IPSC Mini Poppers	2
Plates	0		
No-Shoots	2		

Start Position: Talloni sui segni; arma carica in fondina; PCC hip level option one

Procedure: Al segnale acustico ingaggiare i bersagli;

Design Notes: IMP2 attiva IT8 swinger che rimarrà visibile al termine del movimento.

Briefing Notes:

Gli angoli di sicurezza sono 90° azimuth parallele in verticale. Il punteggio verrà conteggiato durante l'esecuzione dell'esercizio; il tiratore potrà delegare altro tiratore alla verifica dei punti.