



organizza

I Trofeo Città di Cardeto

GARA DI TIRO DINAMICO SPORTIVO LEVEL II

6[^] PROVA

Campionato Federale 2020

MacroArea 7

N° 8 STAGES - COLPI 155 - PUNTI POSSIBILI 785

DIVISIONI AMMESSE: Open, Standard, Production, Classic, Revolver, Production Optic, Production Optic Light e PCC

Match Director Montesanto Francesco

ISCRIZIONE TRAMITE PIATTAFORMA MA.RE. 2.0

CAMPO di tiro di Cardeto (RC)

c/o TAV l'Orizzonte

19 luglio 2020

Domenica 19

H. 08,00 I turno(mattina)

H 13,00 II turno (pomeriggio)

PROGRAMMA

NESSUNA LIMITAZIONE DEL TIPO DI MUNIZIONAMENTO

PRESENTI IN LOCO PUNTO DI RISTORO, PARCHEGGIO, SERVIZI IGIENICI

REGOLAMENTI IPSC/FITDS ULTIME EDIZIONI

PREMIAZIONE COME DA REGOLAMENTO FITDS

TUTTI I TIRATORI DEVONO ESSERE IN REGOLA CON I PERMESSI PER IL TRASPORTO E L'UTILIZZO DELLE PROPRIE ARMI E MUNIZIONI

L'ORGANIZZAZIONE DECLINA OGNI RESPONSABILITÀ PER IL MANCATO RISPETTO DELLE NORME DI LEGGE IN VIGORE

SI RICHIAMA IL RISPETTO DELL'ART. 6 CAPITOLO IV RELATIVO ALLE PRESCRIZIONI SU ABBIGLIAMENTO E ACCESSORI

MISURE PER IL CONTRASTO ED IL CONTENIMENTO DEL VIRUS COVID-19

NEL RISPETTO DEL PROTOCOLLO DI COMPORTAMENTO FITDS PER LE MANIFESTAZIONI SPORTIVE SVOLTE NEGLI IMPIANTI A CIELO APERTO, I PARTECIPANTI DOVRANNO ATTENERSI A TUTTE LE PRESCRIZIONI, IN PARTICOLARE DOTARSI DEI DPI PREVISTI E CONSEGNARE SUL CAMPO DI GARA I MODELLI B E B1 PREVENTIVAMENTE COMPILATI.

COORDINATE DEL CAMPO

tangenziale – svincolo Gallina Arangea

Località Contrada Capitano, snc

Presso campo di Tiro a volo TAV L'Orizzonte

MATCH PROFILE

Stage	Type	IPSC Target	IPSC Poppers	Plates	No-Shoots	Rounds	Max Point	Stage %
1	Long Course	14	1	2	2	31	155	19,75%
2	Medium Course	10	3		1	23	115	14,65%
3	Medium Course	9	4	1	3	23	115	14,65%
4	Short Course	5		2	1	12	60	7,64%
5	Short Course	5	2			12	60	7,64%
6	Short Course	5	1	1	2	12	60	7,64%
7	Medium Course	5		2	1	12	60	7,64%
8	Long Course	14	2		2	30	160	20,38%
	TOTALI	67	13	8	12	155	785	100,00%

Stage 1

START POSITION: punte dei piedi sui segni, arma carica in fondina, colpo non camerato.

PCC: Hip Level option 2

PROCEDURE:

Al segnale acustico ingaggiare i bersagli.

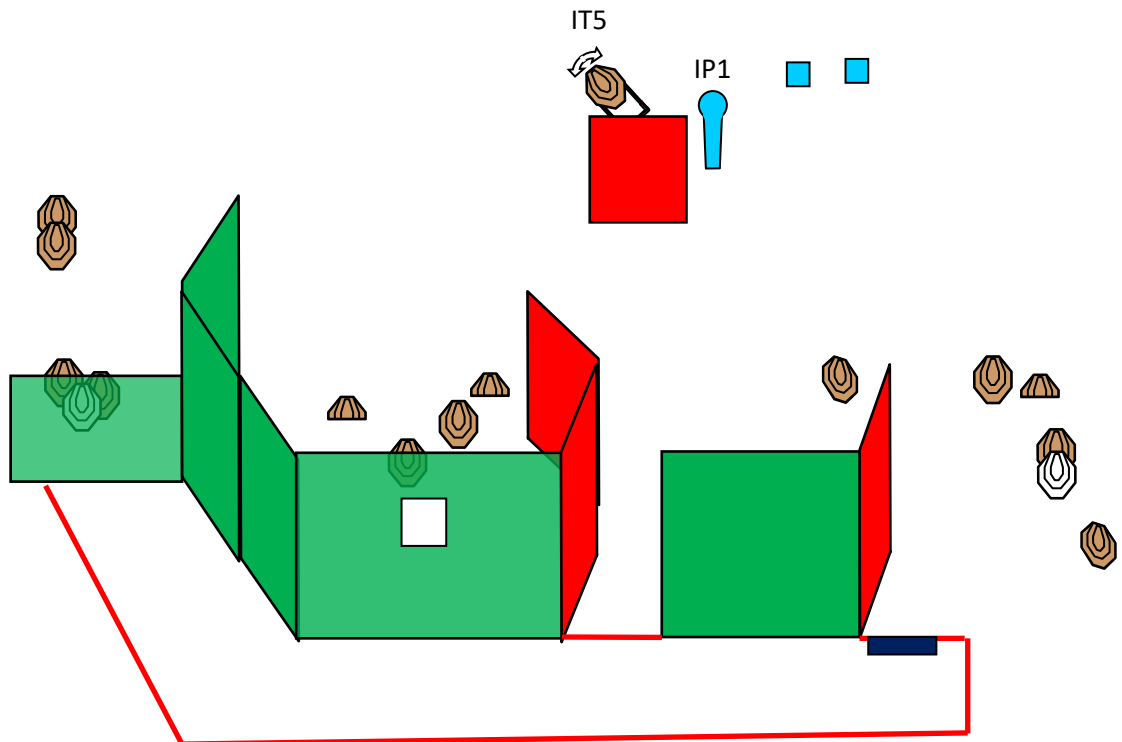
IP1 attiva IT5 swinger che resta visibile al termine del movimento

ESERCIZIO: LONG COURSE

BERSAGLI: 14 IT, 1 IP, 2 IPT, 2 N/S

COLPI DA CONTEGGIARE: 31

ANGOLI DI SICUREZZA: 180° laterale /altezza
parapalle in verticale



Stage 2

START POSITION: Talloni sui segni, Arma carica in fondina.

PCC: Hip Level Option 1

STAGE PROCEDURE:

Al segnale acustico ingaggiare i bersagli.

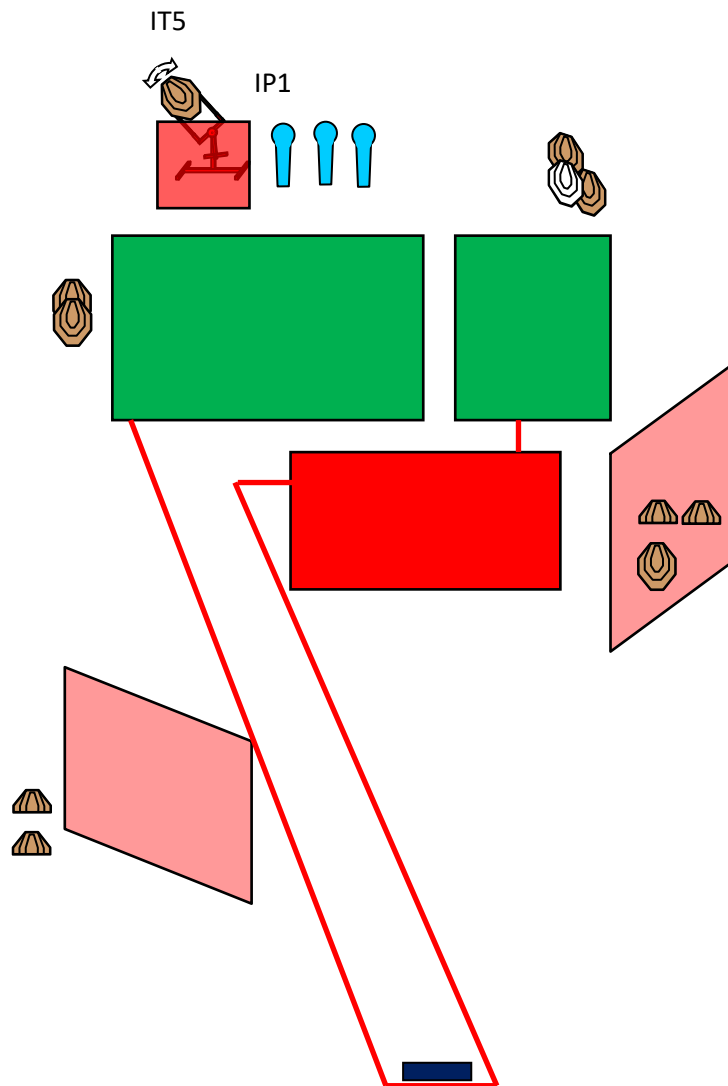
IP1 attiva IT5 swinger che resta visibile al termine del movimento

ESERCIZIO: MEDIUM COURSE

BERSAGLI: 10 IT, 3 IP, 1 N/S

COLPI DA CONTEGGIARE: 23

ANGOLI DI SICUREZZA: 180° laterale / altezza
parapalle in verticale



Stage 3

START POSITION: punte dei piedi segni. Arma carica in fondina; PCC Hip Level option 1

PROCEDURE:

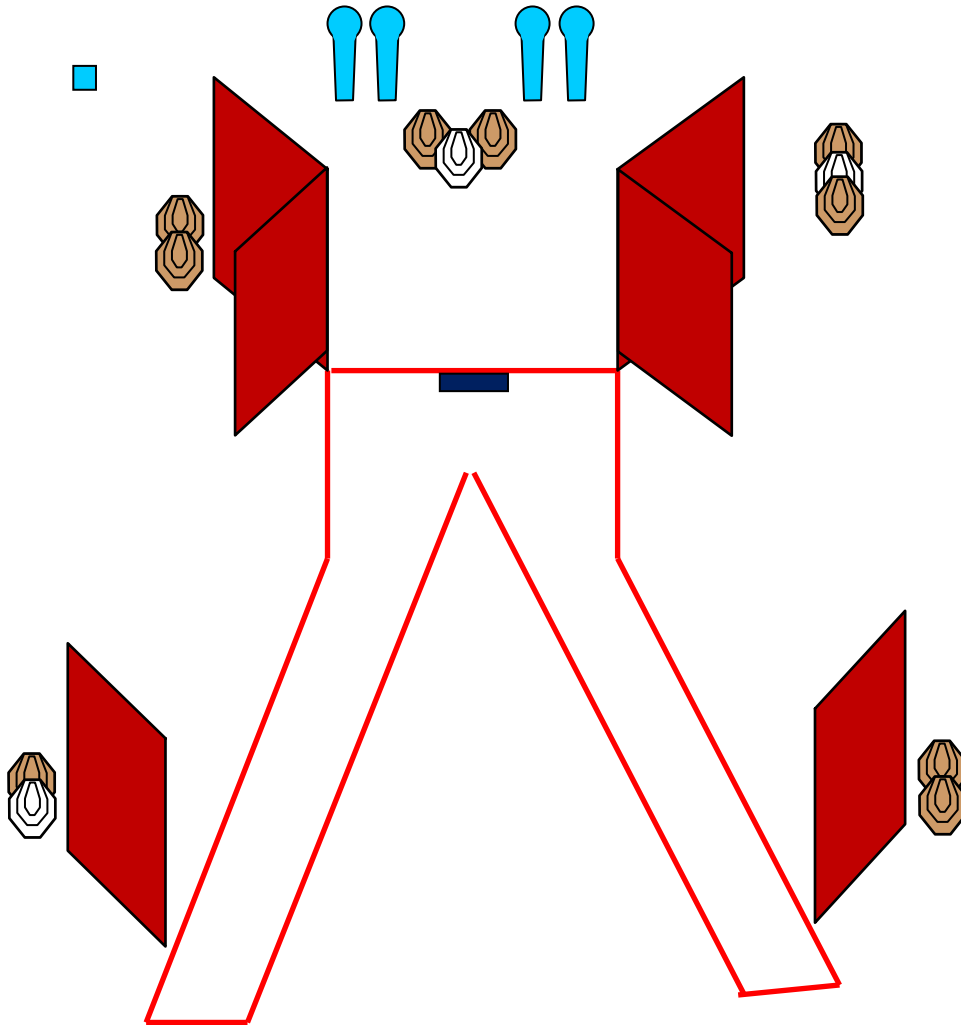
Al segnale acustico ingaggiare i bersagli

ESERCIZIO: MEDIUM COURSE

BERSAGLI: 9 IT, 4 IP, 1 IPL, 3N/S

COLPI DA CONTEGGIARE: 23

ANGOLI DI SICUREZZA: 180° laterale/ altezza
parapalle in verticale



Stage 4

START POSITION: punte dei piedi sui segni, arma carica in fondina, colpo non camerato. PCC: Hip Level option 2

STAGE PROCEDURE:

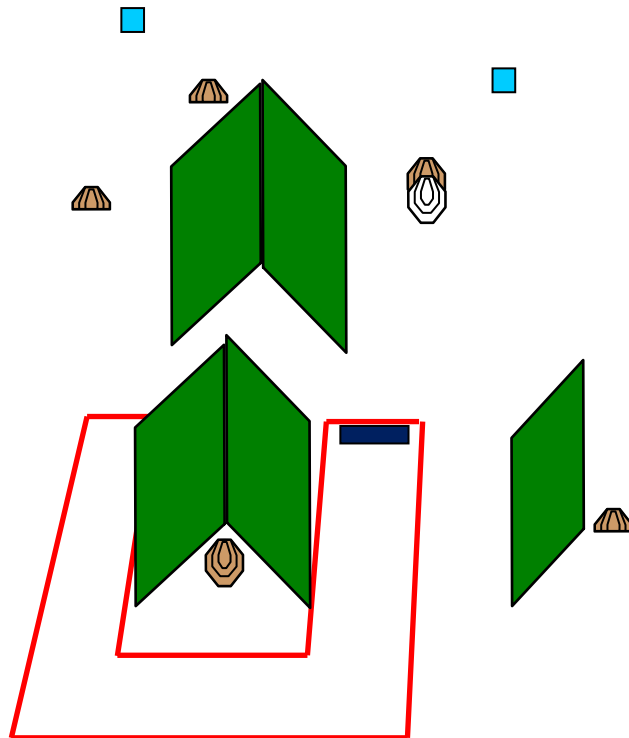
Al segnale acustico ingaggiare i bersagli

ESERCIZIO: SHORT COURSE

BERSAGLI: 5IT, 2 IPL, 1 No Shoot

COLPI DA CONTEGGIARE: 12

ANGOLI DI SICUREZZA: 180° laterale/ altezza
parapalle in verticale



Stage 5

START POSITION: ovunque all'interno della shooting area, arma e primo caricatore che si vuole utilizzare sul tavolo. PCC: IDEM

STAGE PROCEDURE

Al segnale acustico ingaggiare i bersagli

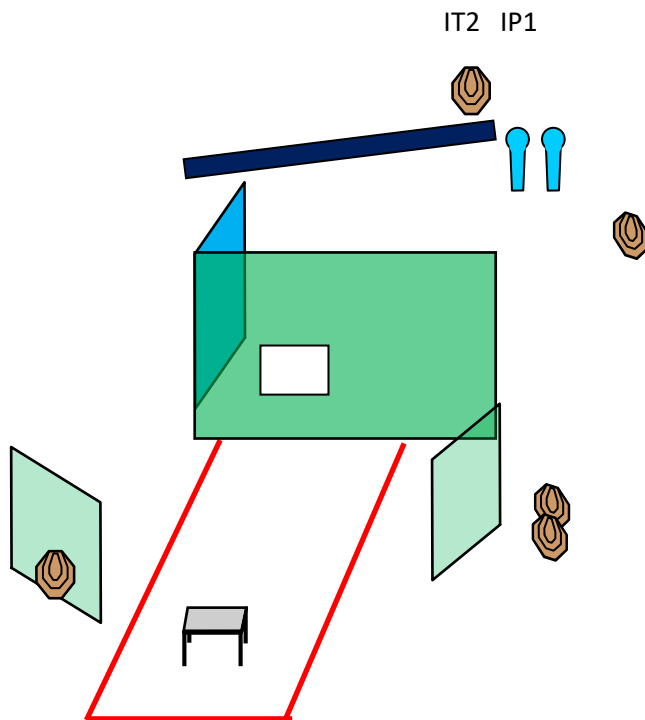
IP1 attiva IT2 swinger che resta visibile al termine del movimento

ESERCIZIO: SHORT COURSE

BERSAGLI: 5 IT, 2 IP

COLPI DA CONTEGGIARE: 12

ANGOLI DI SICUREZZA: 180° laterale / altezza
parapalle in verticale



Stage 6

START POSITION: mani sui segni. Arma carica in fondina.

PCC: Hip Level option 1

STAGE PROCEDURE.

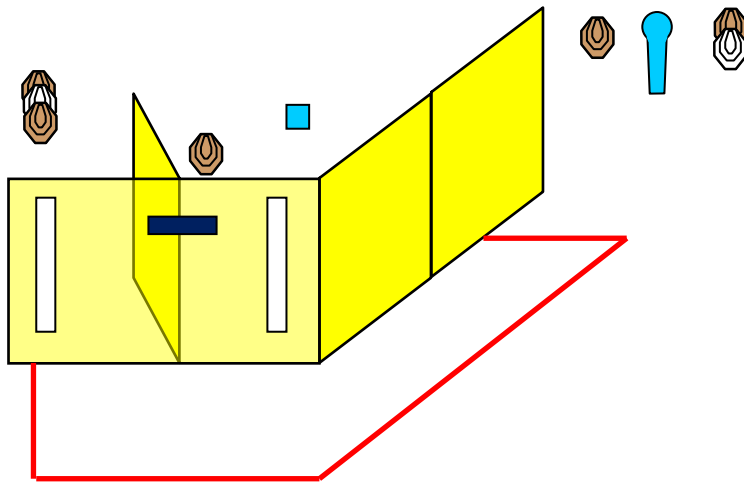
Al segnale acustico ingaggiare i bersagli con la sola
MANO FORTE.

ESERCIZIO: SHORT COURSE

BERSAGLI: 5 IT, 1 IP, 1 IPT, 2 N/S

COLPI DA CONTEGGIARE: 12

ANGOLI DI SICUREZZA: 180° laterale / altezza
parapalle in verticale



Stage 7

START POSITION: Tiratore in A fronte barricata, arma scarica in fondina. PCC: Hip Level Option 3

STAGE PROCEDURE

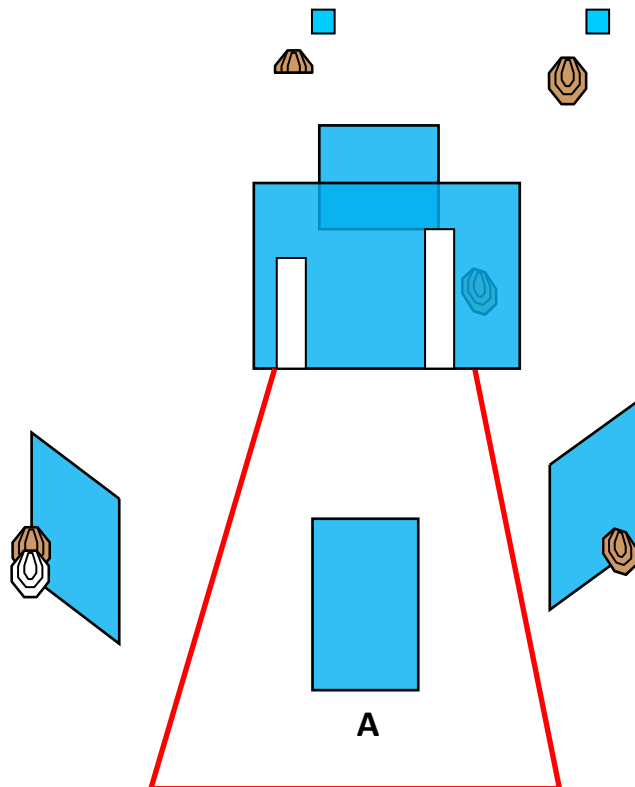
Al segnale acustico ingaggiare i bersagli

ESERCIZIO: SHORT COURSE

BERSAGLI: 5 IT, 2 IPT, 1 N/S

COLPI DA CONTEGGIARE: 12

ANGOLI DI SICUREZZA: 180° laterale / altezza
parapalle in verticale.



Stage 8

START POSITION: talloni sui segni in A o in B. Arma carica in fondina

PCC: Hip Level option 1

STAGE PROCEDURE:

Al segnale acustico ingaggiare i bersagli

ESERCIZIO: LONG COURSE

BERSAGLI: 14 IT, 2 IP, 2 N/S

COLPI DA CONTEGGIARE: 30

ANGOLI DI SICUREZZA: 180° laterale / altezza
parapalle in verticale

