

A.S.D. Futura Shooting Club



POLIGONI DI TIRO

A.S.D. Futura Shooting Club

Castel Sant'Elia

presenta

VI Trofeo F.S.C.

18-19 luglio 2020

II level Match

6^a prova macroarea
n. / esercizi

5 VALIDA PER IL CAMPIONATO FEDERALE 2020
n. 156 colpi minimi 780 punteggio massimo

Match Director

Guido Matteini

via Porciano snc - Loc Porciano Castel Sant'Elia (Viterbo)

SITO WEB

www.futurashootingclub.it

e-mail:

info@futurashootingclub.it

Contatti:	tel. 3355228325
e-mail:	info@futurashootingclub.it
Iscrizioni:	via telematica sul sito web www.fitds.it MA.RE 2.0, - Match Registration
Munizionamento:	Libero ogni tipo di munizionamento a cura del tiratore;
Ristorazione:	sul campo è presente un punto di ristoro;
Regolamento:	FITDS/IPSC rulebook last edition
Classifiche:	Div. Open, Standard, Production, Production Optics, Production Optics Light, PCC, Classic, Revolver
Premiazioni:	come da regolamento sportivo edizione 2020
Orari Sabato:	turno mattino breafing ore 7.45 inizio gara ore 8.00 turno pomeriggio breafing ore 12.45 inizio gara ore 13.00
Orari Domenica:	turno unico breafing ore 8.45 inizio gara ore 9.00
Range Master	a cura del S.A.F.R.O.
Range Officer	a cura del S.A.F.R.O.

*Tutti i tiratori devono essere in regola con i permessi per il trasporto e l'utilizzo delle proprie armi e munizioni
L'organizzazione declina ogni responsabilità per il mancato rispetto delle norme di Legge in vigore
Si richiama il rispetto dell'art. 6 Capitolo IV relativo alle prescrizioni su abbigliamento e accessori*

MISURE PER IL CONTRASTO ED IL CONTENIMENTO DEL VIRUS COVID-19
*nel rispetto del protocollo di comportamento FITDS per le manifestazioni sportive svolte negli impianti a cielo aperto,
i partecipanti dovranno attenersi a tutte le prescrizioni in esso riportate, ed in particolare
dotarsi dei DPI previsti e consegnare i modelli B e B1 preventivamente compilati e scaricabili sul sito www.fitds.it*

HOTELS convenzionati:

Hotel Falisco - Fabrica di Roma Via Roma 61 Civita Castellana (VT) tel. 0761-569976

Hotel Il Postiglione Via Cassia Bis Km 30 Campagnano (RM) tel. 06-9041214

Hotel Aldero - via quartaccio 1 - Civita Castellana (VT) 0761-514757

Altri HOTELS:

• Antico Residence km 37, via cassia bis – tel. 0761.527042

• Hotel Driver – località Vallelunga – Cassia Bis 06.9077468

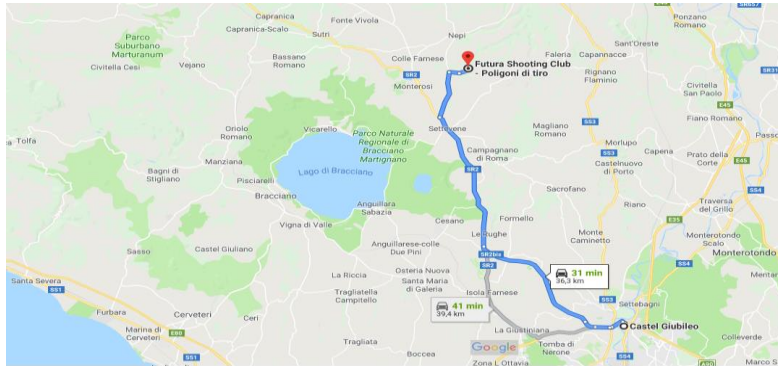
• Agriturismo “Le Forre del Treja” via di Castel sant’Elia, 5 tel. fax. 0761.514672

• Hotel Palace Via Don Minzoni, 19 Civita Castellana – 0761.54981

• Bed And Breakfast “Il Contado Del Riaccio delle Coste” C. Sant’Elia V. dei Vignali,17 0761.555228

• Agriturismo San Giorgio – Km 48,300 Via Flaminia Tel. 0761.513893 338.9850458

COME RAGGIUNGERCI



DAL GRANDE RACCORDO ANULARE:

PERCORRI LA CASSIA VEIENTANA (CASSIA BIS) PER 27 KM **FINO ALLA ZONA INDUSTRIALE SETTEVEENE;**

LASCIA LA CASSIA BIS ALL'ALTEZZA DEL BIVIO CHE INDICA **NEPI - UMITLA' - CASTEL SANT'ELIA** ED IMMETTITI SULLA STRADA **SELCIATELLA;**

DOPO 4 KM SULLA DX, SEGUENDO LE INDICAZIONI DEL **POLIGONO FUTURA CLUB**, PRENDI **VIA RONCI** PER 1 KM;

SULLA SX, SEGUENDO LE INDICAZIONI **DEL POLIGONO FUTURA CLUB** PRENDI **VIA PORCIANO** E PERCORRILA PER 1 KM.

SEI A DESTINAZIONE



DALL'A1 AUTOSTRADA DEL SOLE:

ESCI A **MAGLIANO SABINA**, E PRENDI LA SS 3 (FLAMINIA) VERSO **CIVITA CASTELLANA;**

IN PROSSIMITA' DELLA ZONA INDUSTRIALE DI CIVITA CASTELLANA, **ALLA ROTONDA, PRENDI LA PRIMA USCITA VERSO NEPI / CASSIA / CIVITA CASTELLANA CENTRO;**

GIUNTO A NEPI; ALLA PRIMA ROTONDA PRENDI LA PRIMA USCITA, E SUBITO DOPO, ALLA SECONDA ROTONDA, PRENDI LA SECONDA USCITA SU **VIA DELL'UMILTA' (SP38)**

PERCORRI VIA DELL'UMILTA' IN DIREZIONE DELLO STABILIMENTO DELLE ACQUE MINERALI DI NEPI

SULLA SX, , PRENDI **VIA RONCI** E SEGUI LE INDICAZIONI DEL **POLIGONO FUTURA CLUB** ;

SULLA SX, PRENDI **VIA PORCIANO** E SEGUI LE INDICAZIONI DEL **POLIGONO FUTURA CLUB** ;

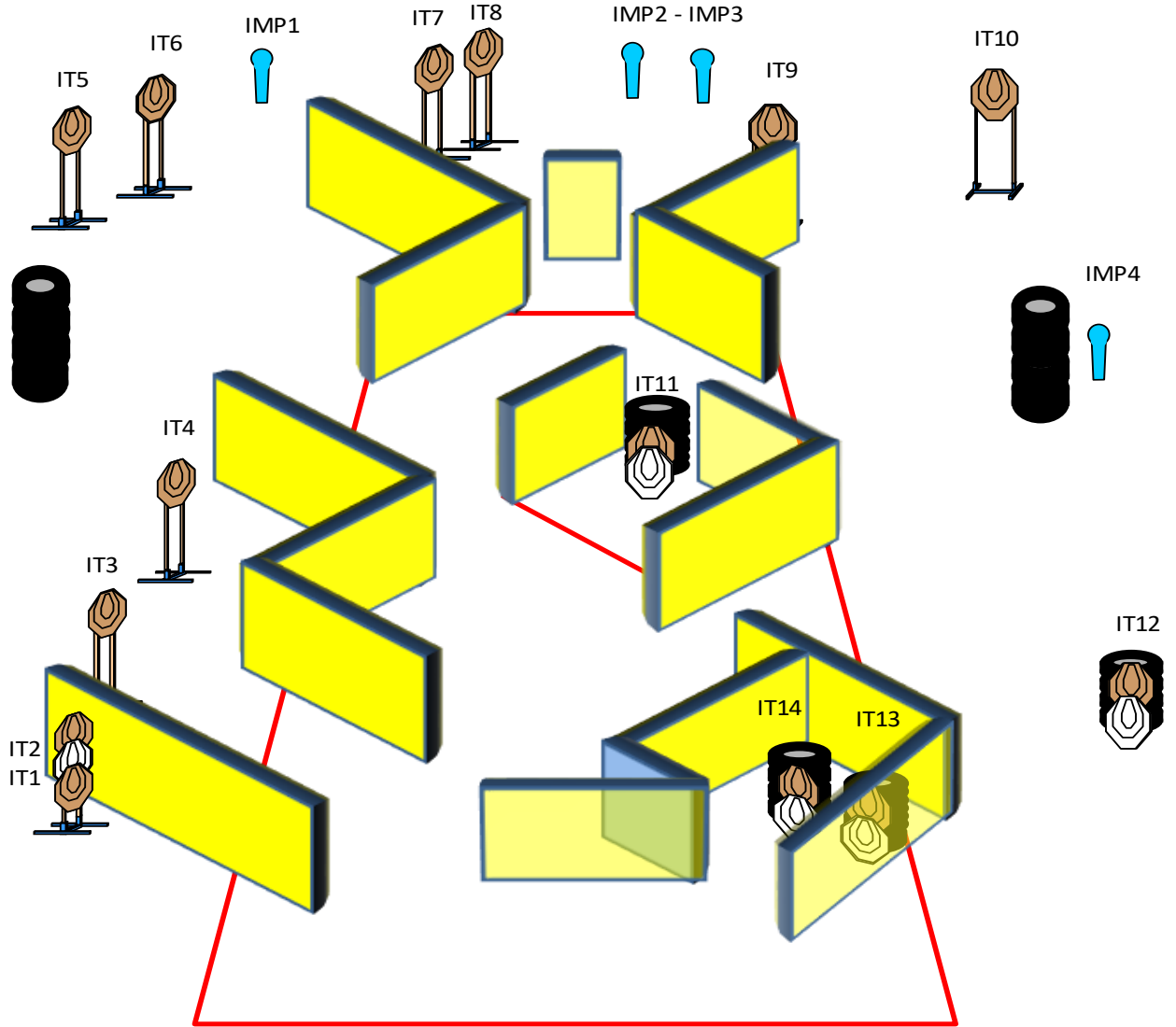
SEI A DESTINAZIONE

COORDINATE PER IL TUO NAVIGATORE: 42°12'50.69"N /12°21'27.84"E

Match Profile

STAGE	EXERCISE TYPE	DISTANCE	IPSC TARGETS	IPSC MINI TARGETS	IPSC POPPERS	IPSC MINI POPPERS	PLATES	NO-SHOOTS	ROUNDS	MAX POINTS	STAGE %
1	Long Course		14			4		5	32	160	20,51%
2	Short Course		5			5	1	1	11	55	7,05%
3	Medium Course		9		1		4	1	23	115	14,74%
4	Medium Course		10		1	2	1	2	24	120	15,38%
5	Short Course		4		4			2	12	60	7,69%
6	Short Course		4			3	1		12	60	7,69%
7	Short Course		4		1	3		1	12	60	7,69%
8	Long Course		12		3		3	3	30	150	19,23%
											0,00%
											0,00%
											0,00%
											0,00%
Total			62	0	10	17	10	15	156	780	100%

Stage 1:



LONG COURSE

COLPI DA CONTEGGIARE: 32

BERSAGLI

IPSC Targets: 14

IPSC MiniPoppers: 4

No-Shoots: 5

POSIZIONE DI PARTENZA

NELLA SHOOTING AREA

CONDIZIONE DELL'ARMA

ARMA CARICA IN FONDINA; PCC HIP LEVEL OPTION 1

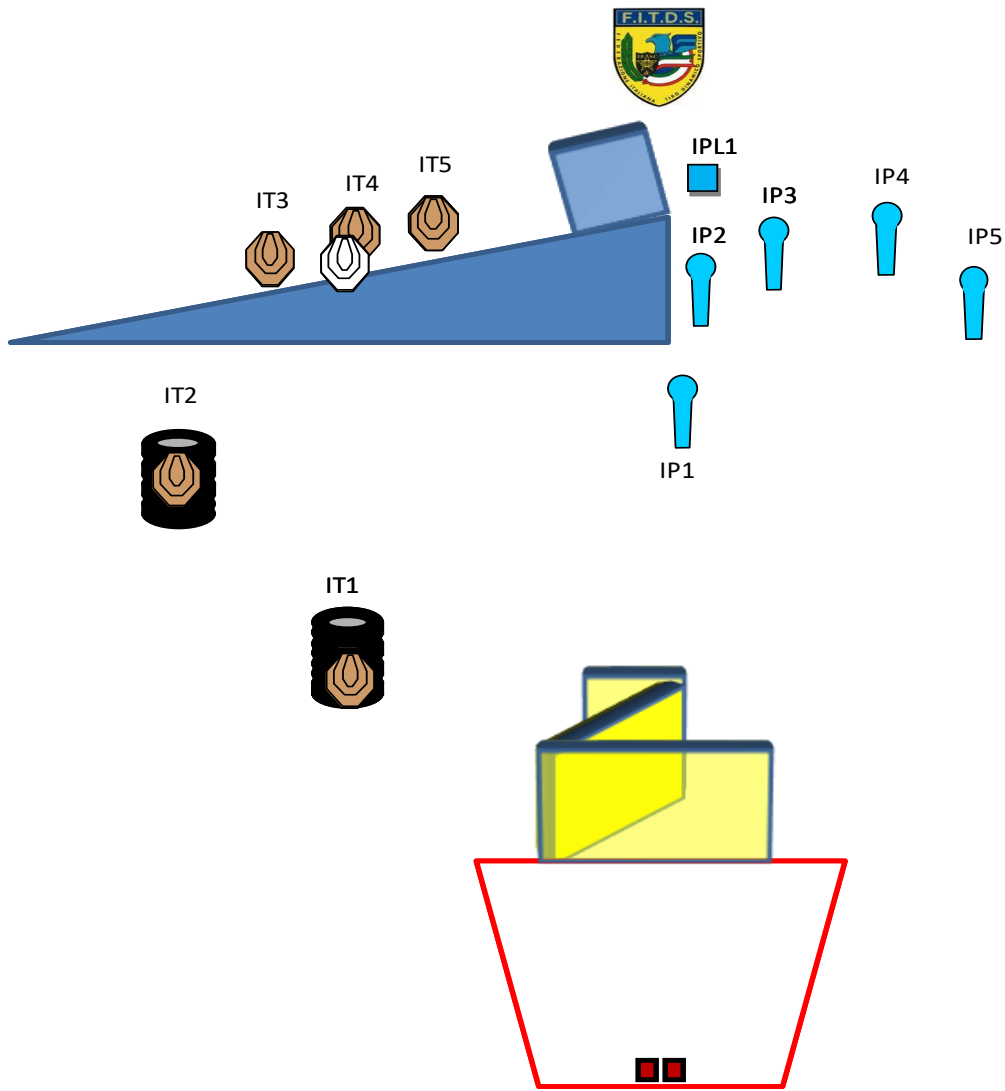
PROCEDURE

AL SEGNALE ACUSTICO INGAGGIARE I BERSAGLI

NOTE

ANGOLI +A1:F14DI SICUREZZA: 180° IN ORIZZONATALE, ALTEZZA PARAPALLE IN VERTICALE / TUTTE LE STRUTTURE SONO HARD COVER / IL PUNTEGGIO VERRA' CONTEGGIATO DURANTE L'ESECUZIONE DELL'ESERCIZIO; IL TIRATORE POTRA' DELEGARE ALTRO TIRATORE ALLA VERIFICA DEI PUNTI.

Stage 2:



SHORT COURSE
COLPI DA CONTEGGIARE: 11

BERSAGLI
IPSC Targets: 5
IPSC Mini Poppers: 5
IPSC Metal Plates: 1
Iron No-Shoots: 1

POSIZIONE DI PARTENZA

TALLONI SUI SEGNI

CONDIZIONE DELL'ARMA

ARMA CARICA IN FONDINA; PCC HIP LEVEL OPTION 1

PROCEDURE

AL SEGNALE ACUSTICO INGAGGIARE I BERSAGLI CON ALMENO UN COLPO - VIENE RICHIESTO UN RICARICAMENTO OBBLIGATORIO (REGOLA 1.1.5.2);

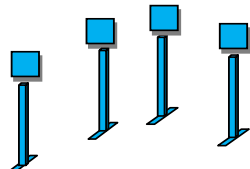
NOTE

ANGOLI DI SICUREZZA: 180° IN ORIZZONTALE, ALTEZZA PARAPALLE IN VERTICALE / TUTTE LE STRUTTURE SONO HARD COVER / IL PUNTEGGIO VERRA' CONTEGGIATO DURANTE L'ESECUZIONE DELL'ESERCIZIO; IL TIRATORE POTRA' DELEGARE ALTRO TIRATORE ALLA VERIFICA DEI PUNTI.

Stage 3:



IPL1 - IPL2 - IPL3 - IPL4



IT2



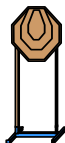
IP1



IT4



IT3



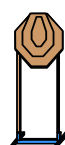
IT5



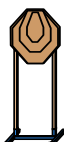
IT6



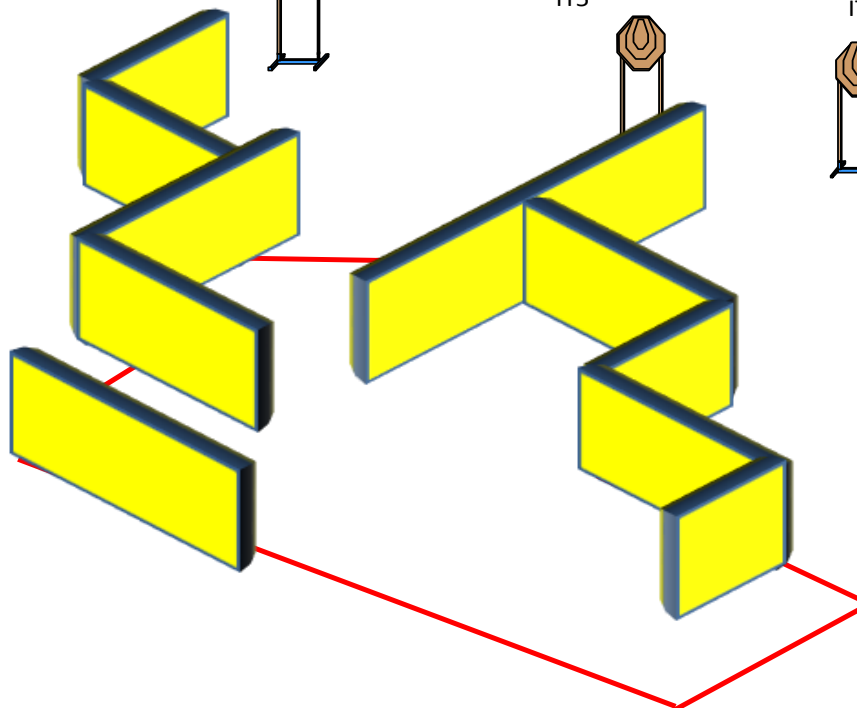
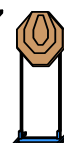
IT7



IT8



IT9



MEDIUM COURSE

COLPI DA CONTEGGIARE: 23

BERSAGLI

IPSC Targets: 9

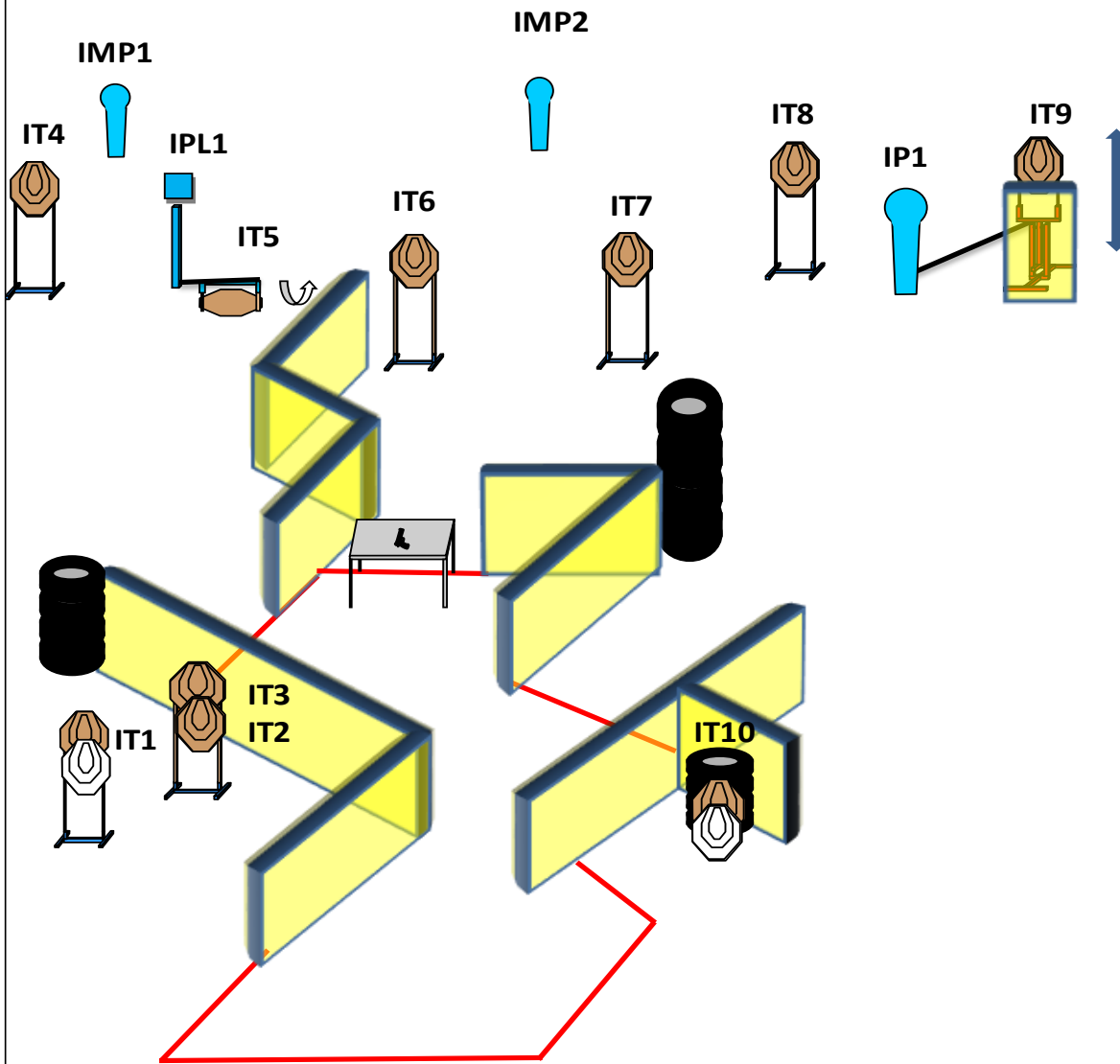
IPSC Poppers: 1

IPSC Metal Plates: 4

No-Shoots: 1

POSIZIONE DI PARTENZA	NELLA SHOOTING AREA
CONDIZIONE DELL'ARMA	ARMA SCARICA IN FONDINA; PCC: HIP LEVEL OPTION 3
PROCEDURE	1AL SEGNALE ACUSTICO INGAGGIARE I BERSAGLI; IP1 ATTIVA IT4 SWINGER CHE RESTA VISIBILE AL TERMINE DEL MOVIMENTO.
NOTE	ANGOLI +A1:F14DI SICUREZZA: 180° IN ORIZZONATALE, ALTEZZA PARAPALLE IN VERTICALE / TUTTE LE STRUTTURE SONO HARD COVER / IL PUNTEGGIO VERRA' CONTEGGIATO DURANTE L'ESECUZIONE DELL'ESERCIZIO; IL TIRATORE POTRA' DELEGARE ALTRO TIRATORE ALLA VERIFICA DEI PUNTI.

Stage 4:

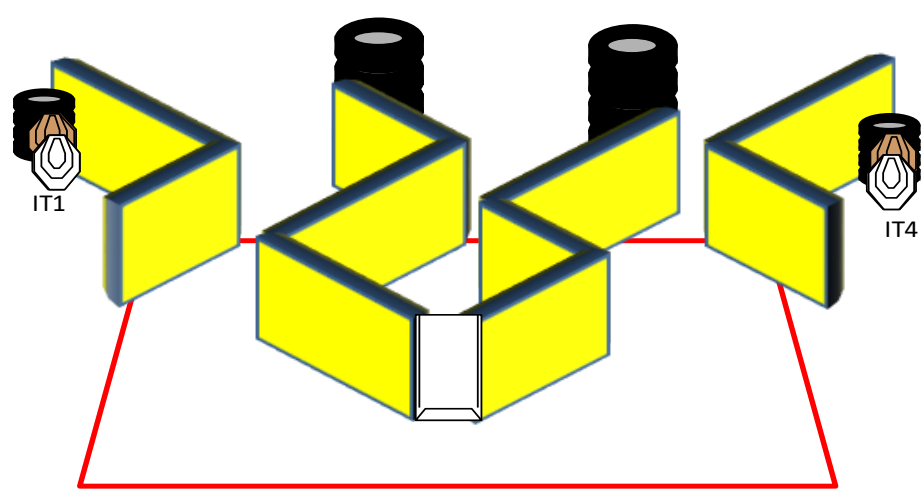
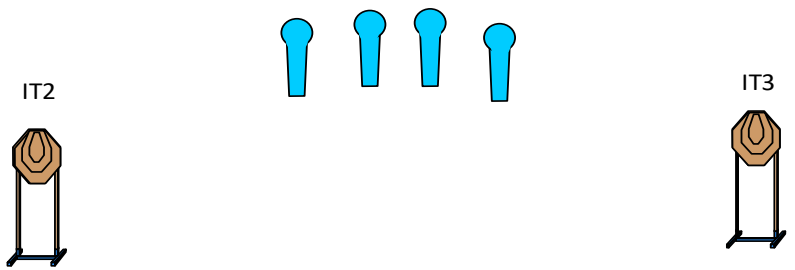


MEDIUM COURSE		BERSAGLI	
COLPI DA CONTEGGIARE: 24		IPSC Targets: 10	
		IPSC Poppers: 1	
		IPSC Mini Poppers: 2	
		IPSC Metal Plates: 1	
		No-Shoots: 2	
POSIZIONE DI PARTENZA	NELLA SHOOTING AREA		
CONDIZIONE DELL'ARMA	ARMA CARICA SUL TAVOLO		
PROCEDURE	AL SEGNALE ACUSTICO INGAGGIARE I BERSAGLI; IPL1 ATTIVA IT5; IP1 ATTIVA IT9. TUTTI GLI SWINGER RESTANO VISIBILI AL TERMINE DEL MOVIMENTO.		
NOTE	ANGOLI DI SICUREZZA: 180° IN ORIZZONTALE, ALTEZZA PARAPALLE IN VERTICALE / TUTTE LE STRUTTURE SONO HARD COVER / IL PUNTEGGIO VERRA' CONTEGGIATO DURANTE L'ESECUZIONE DELL'ESERCIZIO; IL TIRATORE POTRA' DELEGARE ALTRO TIRATORE ALLA VERIFICA DEI PUNTI.		

Stage 5:



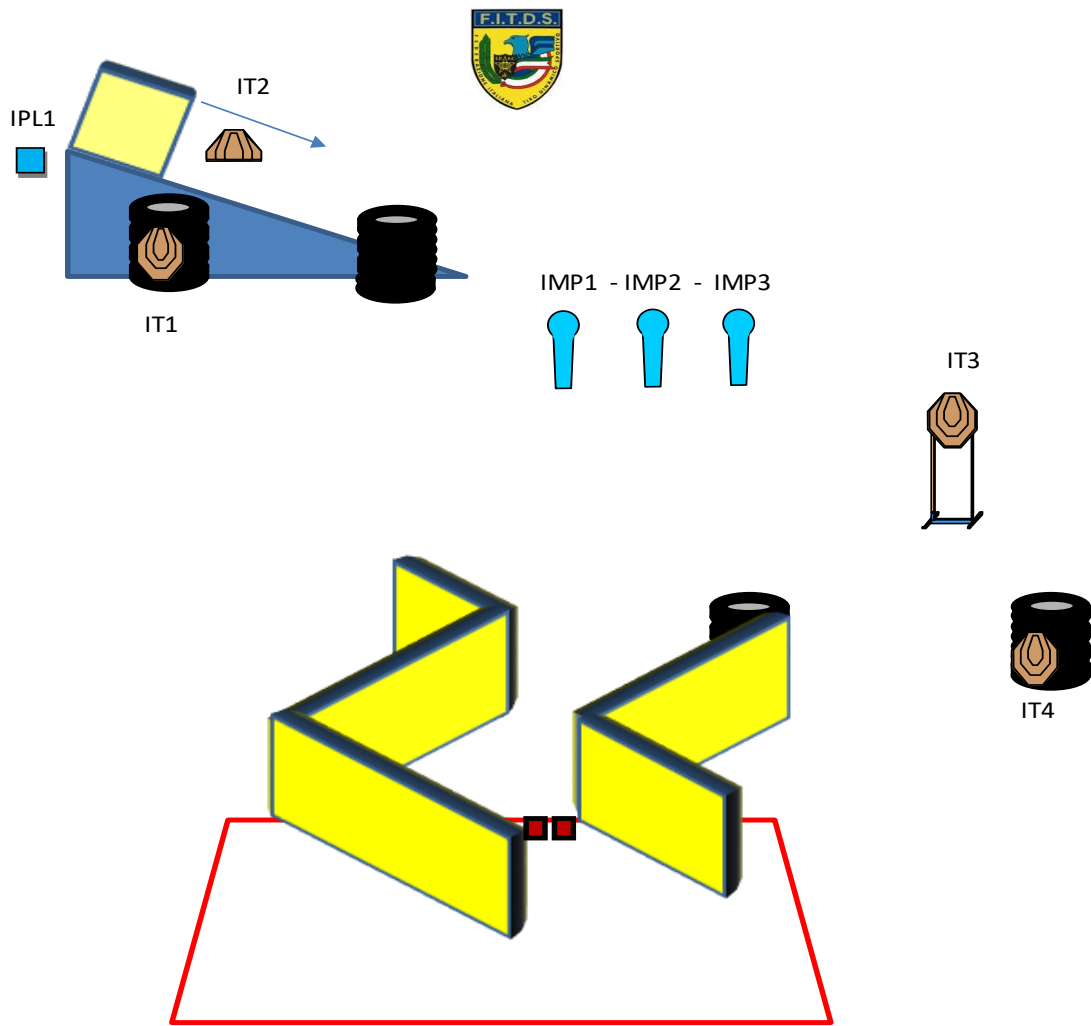
IP1 - IP2 - IP3 - IP4



SHORT COURSE	BERSAGLI
COLPI DA CONTEGGIARE: 12	IPSC Targets: 4
	IPSC Poppers: 4
	No-Shoots: 2

POSIZIONE DI PARTENZA	NELLA SHOOTING AREA
CONDIZIONE DELL'ARMA	ARMA CARICA IN FONDINA; PCC HIP LEVEL OPTION 1
PROCEDURE	AL SEGNALE ACUSTICO INGAGGIARE I BERSAGLI; SUPERATA LA PORTA TERMINARE L'ESERCIZIO CON LA SOLA MANO FORTE
NOTE	ANGOLI DI SICUREZZA: 180° IN ORIZZONTALE, ALTEZZA PARAPALLE IN VERTICALE / TUTTE LE STRUTTURE SONO HARD COVER / IL PUNTEGGIO VERRA' CONTEGGIATO DURANTE L'ESECUZIONE DELL'ESERCIZIO; IL TIRATORE POTRA' DELEGARE ALTRO TIRATORE ALLA VERIFICA DEI PUNTI.

Stage 6:



SHORT COURSE
COLPI DA CONTEGGIARE: 12

BERSAGLI
IPSC Targets: 4

IPSC Mini Poppers: 3
IPSC Metal Plates: 1

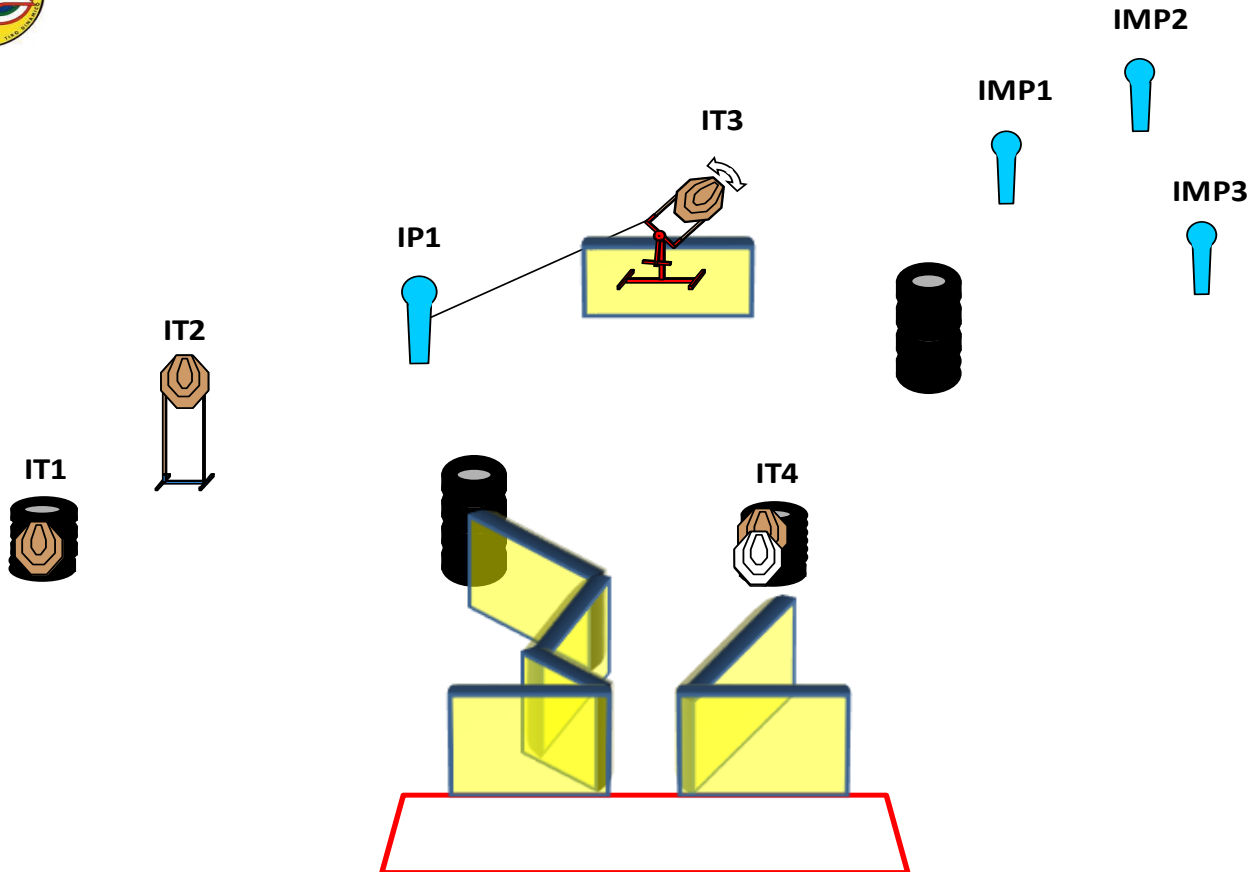
POSIZIONE DI PARTENZA PUNTE DEI PIEDI SUI SEGNI

CONDIZIONE DELL'ARMA ARMA IN FONDINA, CARICA SENZA COLPO CAMERATO; PCC: HIP LEVEL OPTION 2

PROCEDURE AL SEGNALE ACUSTICO INGAGGIARE I BERSAGLI; IPL1 ATTIVA IT2 SWINGER CHE RESTA VISIBILE AL TERMINE DL MOVIMENTO.

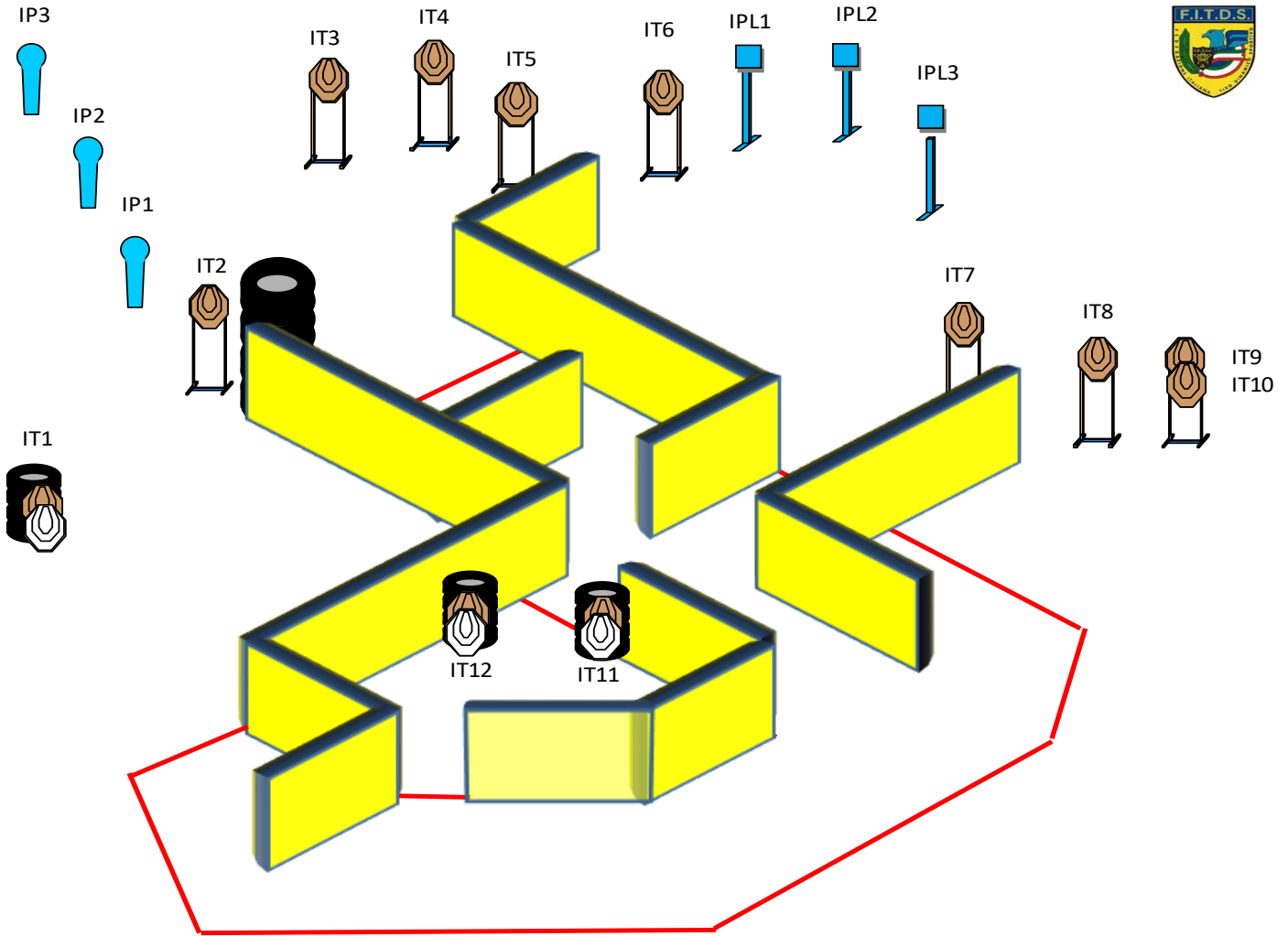
NOTE ANGOLI DI SICUREZZA: 180° IN ORIZZONATALE, ALTEZZA PARAPALLE IN VERTICALE / TUTTE LE STRUTTURE SONO HARD COVER / IL PUNTEGGIO VERRA' CONTEGGIATO DURANTE L'ESECUZIONE DELL'ESERCIZIO; IL TIRATORE POTRA' DELEGARE ALTRO TIRATORE ALLA VERIFICA DEI PUNTI.

Stage 7:



SHORT COURSE	BERSAGLI
COLPI DA CONTEGGIARE: 12	IPSC Targets: 4
	IPSC Poppers: 1
	IPSC Mini Poppers: 3
	No-Shoots: 1
POSIZIONE DI PARTENZA	NELLA SHOOTING AREA
CONDIZIONE DELL'ARMA	ARMA CARICA IN FONDINA; PCC:HIP LEVEL OPTION 1
PROCEDURE	AL SEGNALE ACUSTICO INGAGGIARE I BERSAGLI; IP1 ATTIVA IT3 SWINGER CHE RESTA VISIBILE AL TERMINE DEL MOVIMENTO.
NOTE	ANGOLI DI SICUREZZA: 180° IN ORIZZONATALE, ALTEZZA PARAPALLE IN VERTICALE / TUTTE LE STRUTTURE SONO HARD COVER / IL PUNTEGGIO VERRA' CONTEGGIATO DURANTE L'ESECUZIONE DELL'ESERCIZIO; IL TIRATORE POTRA' DELEGARE ALTRO TIRATORE ALLA VERIFICA DEI PUNTI.

Stage 8:



LONG COURSE
COLPI DA CONTEGGIARE: 30

BERSAGLI
IPSC Targets: 12
IPSC Poppers: 3
IPSC Metal Plates: 3
No-Shoots: 3

POSIZIONE DI PARTENZA NELLA SHOOTING AREA

CONDIZIONE DELL'ARMA ARMA CARICA IN FONDINA; PCC HIP LEVEL OPTION 1

PROCEDURE AL SEGNALE ACUSTICO INGAGGIARE I BERSAGLI

NOTE ANGOLA2:F14I DI SICUREZZA: 180° IN ORIZZONTALE, ALTEZZA PARAPALLE IN VERTICALE / TUTTE LE STRUTTURE SONO HARD COVER / IL PUNTEGGIO VERRA' CONTEGGIATO DURANTE L'ESECUZIONE DELL'ESERCIZIO; IL TIRATORE POTRA' DELEGARE ALTRO TIRATORE ALLA VERIFICA DEI PUNTI.