

la ASD



Associazione Sportiva



**"TRIQUETRA"**  
Shooting Club



DISCIPLINA SPORTIVA  
ASSOCIATA RICONOSCIUTA  
DAL CONI

presenta

5<sup>^</sup> prova Campionato Federale - Macro Area 7

# XV Trofeo Triquetra

4/5 luglio 2020

8 STAGE / 151 colpi minimi / 755 punteggio massimo

*Match Director: Salvatore Marescalco*

Campo di tiro di NOTO

contatti e-mail: [a.s.triquetra@gmail.com](mailto:a.s.triquetra@gmail.com) cell 3204328337-3486278582

**Contatti:** *Tel. cell. 3204328337 - 3486278582*

**e-mail:** [a.s.triquetra@gmail.com](mailto:a.s.triquetra@gmail.com)

**Iscrizioni:** *via telematica sul sito web [www.fitds.it](http://www.fitds.it) MA.RE, - Match Registration*

**Munizionamento:** *Libero ogni tipo di munizionamento a cura del tiratore;*

**Ristorazione:** *sul campo è presente un punto di ristoro;  
pranzo completo a cura del catering 10 euro, prenotazione obbligatoria entro mercoledì 1 luglio, al 3486278582*

**Regolamento:** *FITDS/IPSC rulebook last edition*

**Classifiche:** *Div. Open, Standard, Production, Production Optics, Production Optics Light, PPC, Classic, Revolver*

**Premiazioni:** *come da regolamento sportivo edizione 2020*

**orario venerdì**

**Orari Sabato:** *turno pomeridiano: pre-match breafing ore 13.45 inizio gara ore 14.00*

**Orari Domenica:** *turno mattino breafing ore 7.45 inizio gara ore 8.00  
turno pomeriggio breafing ore 13.45 inizio gara ore 14.00*

**Range Master** *a cura del S.A.F.R.O.*

**Range Officer** *a cura del S.A.F.R.O.*

*Tutti i tiratori devono essere in regola con i permessi per il trasporto e l'utilizzo delle proprie armi e munizioni  
L'organizzazione declina ogni responsabilità per il mancato rispetto delle norme di Legge in vigore  
Si richiama il rispetto dell'art. 6 Capitolo IV relativo alle prescrizioni su abbigliamento e accessori*

## **HOTELS**

### HOTEL

*BeB – Agriturismo Stallaini                      Contrada Stallaini Causeria SP 73*

*Sig.Sarcia                      +39 334 7974586    agriturismostallaini@hotmail.it*

*BeB - Borgo Alto Country Hotel                      Contrada Stallaini Cugni SP 73*

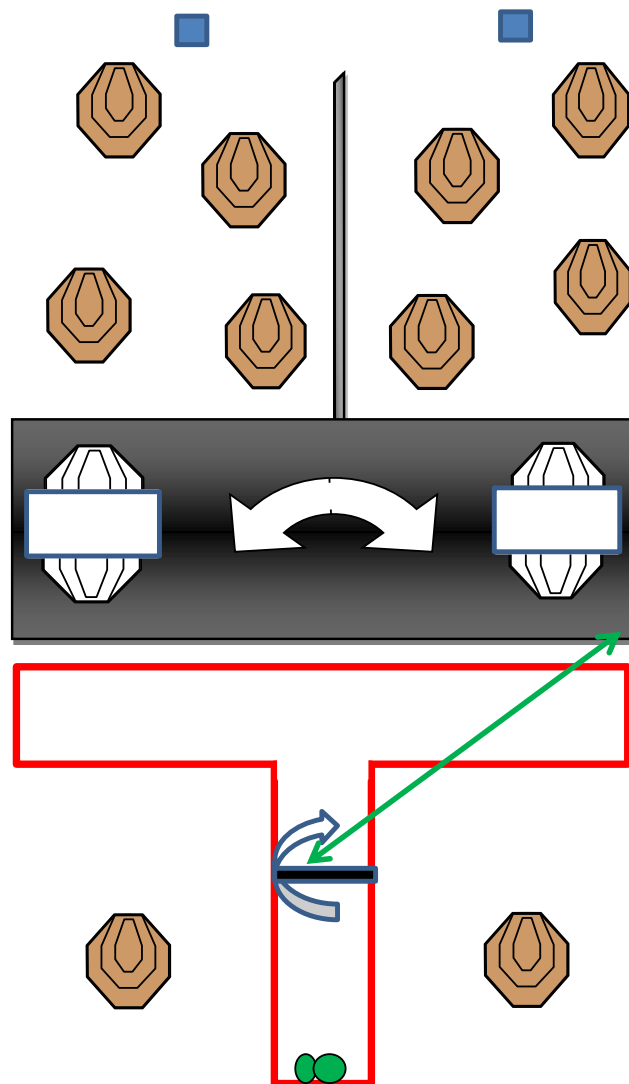
*0931 710418 334 3422009    www.borgoalto.it*

## ***RISTORANTI***

### Match Profile

STAGE	EXERCISE TYPE	DISTANCE	IPSC TARGETS	IPSC MINI TARGETS	IPSC POPPERS	IPSC MINI POPPERS	PLATES	NO-SHOOTS	ROUNDS	MAX POINTS	STAGE %
1	Medium Course	no	10	0	0	0	2	4	22	110	14,57%
2	Short Course	no	4	0	1	0	0	2	9	45	5,96%
3	Long Course	no	14	0	2	0	2	5	32	160	21,19%
4	Short Course	no	5	0	0	0	0	0	10	50	6,62%
5	Medium Course	no	0	10	0	2	2	4	24	120	15,89%
6	Long Course	no	14	0	0	0	4	4	32	160	21,19%
7	Short Course	no	8	0	2	0	0	0	10	50	6,62%
8	Short Course	no	5	0	0	0	2	1	12	60	7,95%
											0,00%
											0,00%
											0,00%
											0,00%
<b>Total</b>			<b>60</b>	<b>10</b>	<b>5</b>	<b>2</b>	<b>12</b>	<b>20</b>	<b>151</b>	<b>755</b>	<b>100%</b>

## Stage 1:



**Type:** Medium Course

**Rounds:** 22

**Max Points:** 110

**Distances:** no

**Start:** Audible Signal

### Targets:

IPSC Targets 10 IPSC Mini Targets 0

IPSC Poppers 0 IPSC Mini Poppers 0

Plates 2

No-Shoots 4

### Start Position:

surrender talloni sul segni; arma carica in fondina. PCC mano debole surrender arma Hip level tenuta con la mano forte

### Procedure:

Al segnale acustico ingaggiare i bersagli.


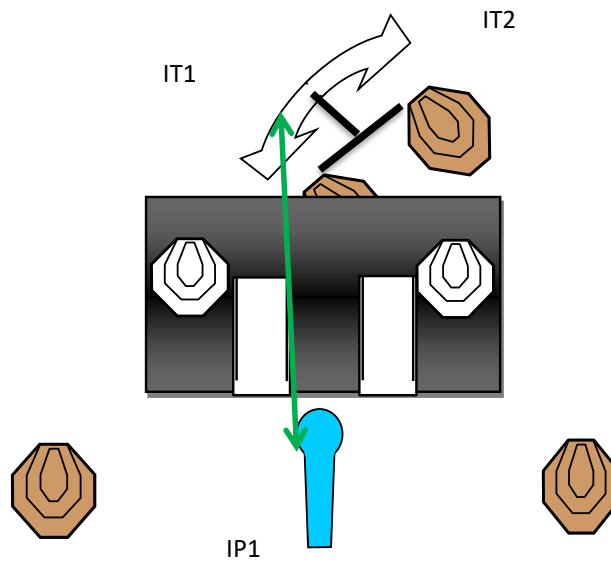
### Design Notes:

L'apertura del cancello attiva il movimento oscillatorio della barricata

### Briefing Notes:

Gli angoli di sicurezza sono 90° laterali ed il parapalle in verticale. Le strutture sono hard cover. Il punteggio verrà conteggiato durante l'esecuzione dell'esercizio; il tiratore potrà delegare altro tiratore alla verifica dei punti.

## Stage 2:



**Type:** Short Course  
**Rounds:** 9  
**Max Points:** 45  
**Distances:** no  
**Start:** Audible Signal

**Targets:**

IPSC Targets	4	IPSC Mini Targets	0
IPSC Poppers	1	IPSC Mini Poppers	0
Plates	0		
No-Shoots	2		

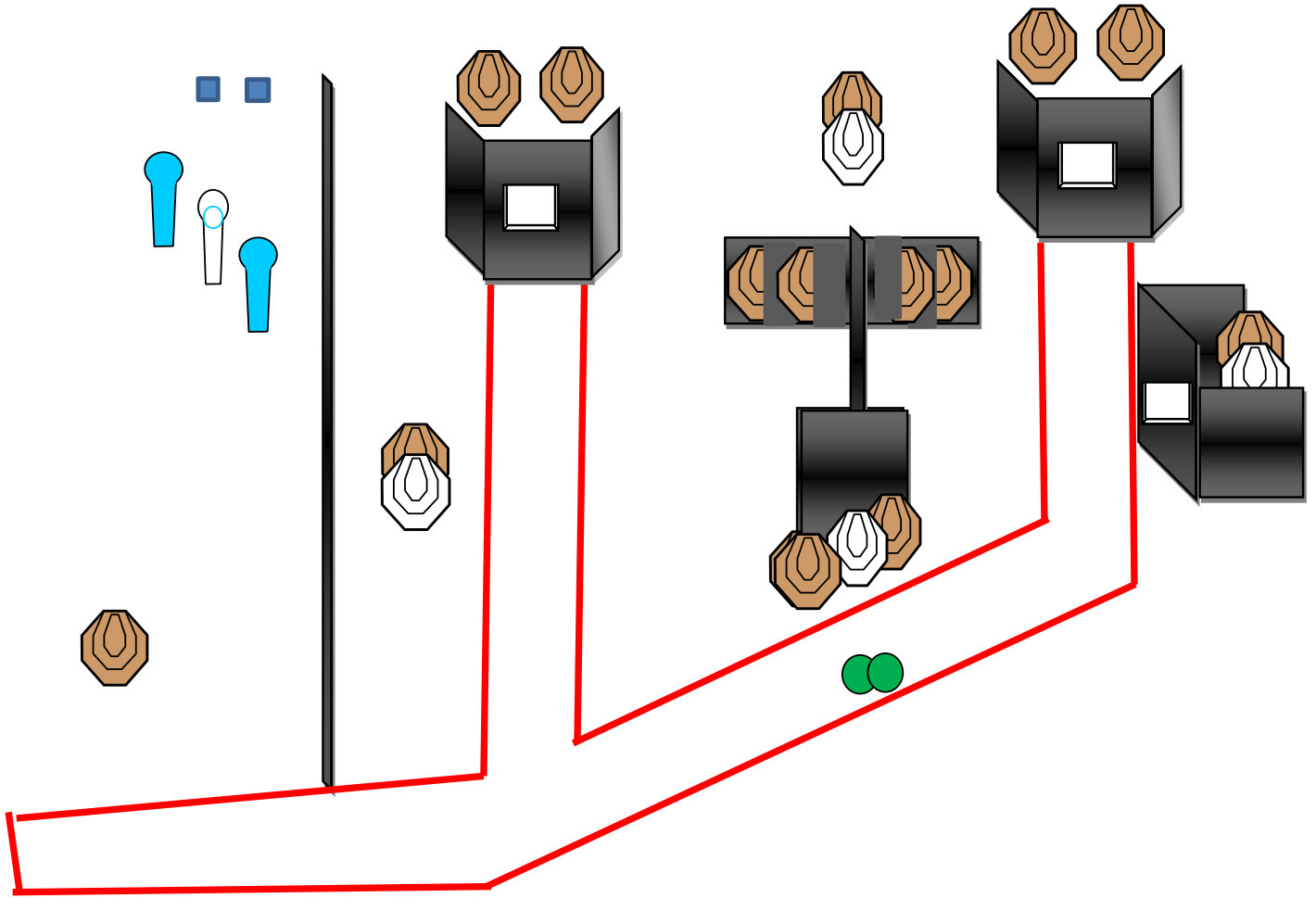
**Start Position:** mani e piedi sui segni. Caricatori e arma carica senza colpo camerato sul tavolo. PCC IDEM

**Procedure:**

**Design Notes:** Il IP1 attiva lo swinger IT2 e IT3 che restano visibili alla fine del movimento

**Briefing Notes:** Gli angoli di sicurezza sono 90° laterali ed il parapalle in verticale. Le strutture sono hard cover. Il punteggio verrà conteggiato durante l'esecuzione dell'esercizio; il tiratore potrà delegare altro tiratore alla verifica dei punti.

### Stage 3:



**Type:** Long Course  
**Rounds:** 32  
**Max Points:** 160  
**Distances:** no  
**Start:** Audible Signal

**Targets:**

IPSC Targets	14	IPSC Mini Targets	0
IPSC Poppers	2	IPSC Mini Poppers	0
Plates	2		
No-Shoots	5		

**Start Position:** Talloni sul segni; arma carica in fondina. PCC hip level option one

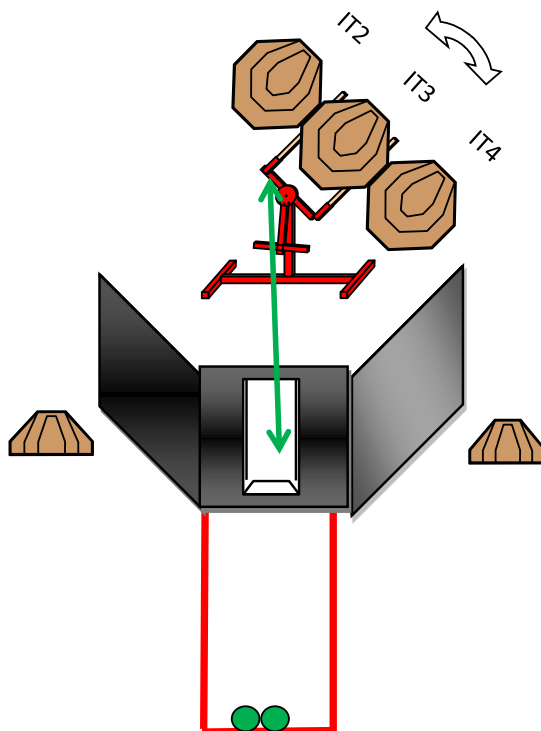
**Procedure:** Al segnale acustico ingaggiare i bersagli.

**Design Notes:**

**Briefing Notes:**

Gli angoli di sicurezza sono 90° laterali ed il parapalle in verticale. Le strutture sono hard cover. Il punteggio verrà conteggiato durante l'esecuzione dell'esercizio; il tiratore potrà delegare altro tiratore alla verifica dei punti.

## Stage 4:



<b>Type:</b>	Short Course	<b>Targets:</b>			
<b>Rounds:</b>	10	IPSC Targets	5	IPSC Mini Targets	0
<b>Max Points:</b>	50	IPSC Poppers	0	IPSC Mini Poppers	0
<b>Distances:</b>	no	Plates	0		
<b>Start:</b>	Audible Signal	No-Shoots	0		

**Start Position:** Talloni sul segni; arma carica in fondina. PCC hip level option one

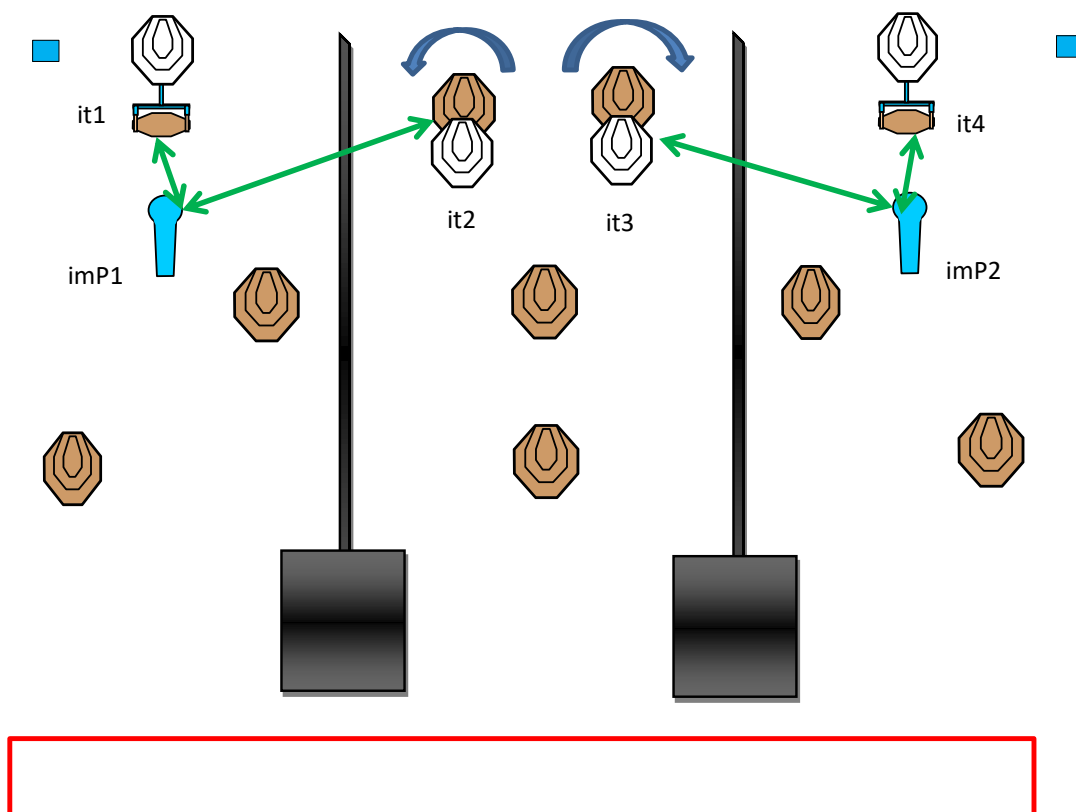
**Procedure:** Al segnale acustico ingaggiare i bersagli CON LA SOLA MANO FORTE.

**Design Notes:** L'apertura della porta attiva IT2 IT3 e IT4 swinger che restano visibili al termine del movimento

**Briefing Notes:** Gli angoli di sicurezza sono 90° laterali ed il parapalle in verticale. Le strutture sono hard cover. Il punteggio verrà conteggiato durante l'esecuzione dell'esercizio; il tiratore potrà delegare altro tiratore alla verifica dei punti.



## Stage 5:



**Type:** Medium Course

**Rounds:** 24

**Max Points:** 120

**Distances:** no

**Start:** Audible Signal

### Targets:

IPSC Targets 0 IPSC Mini Targets 10

IPSC Poppers 0 IPSC Mini Poppers 2

Plates 2

No-Shoots 4

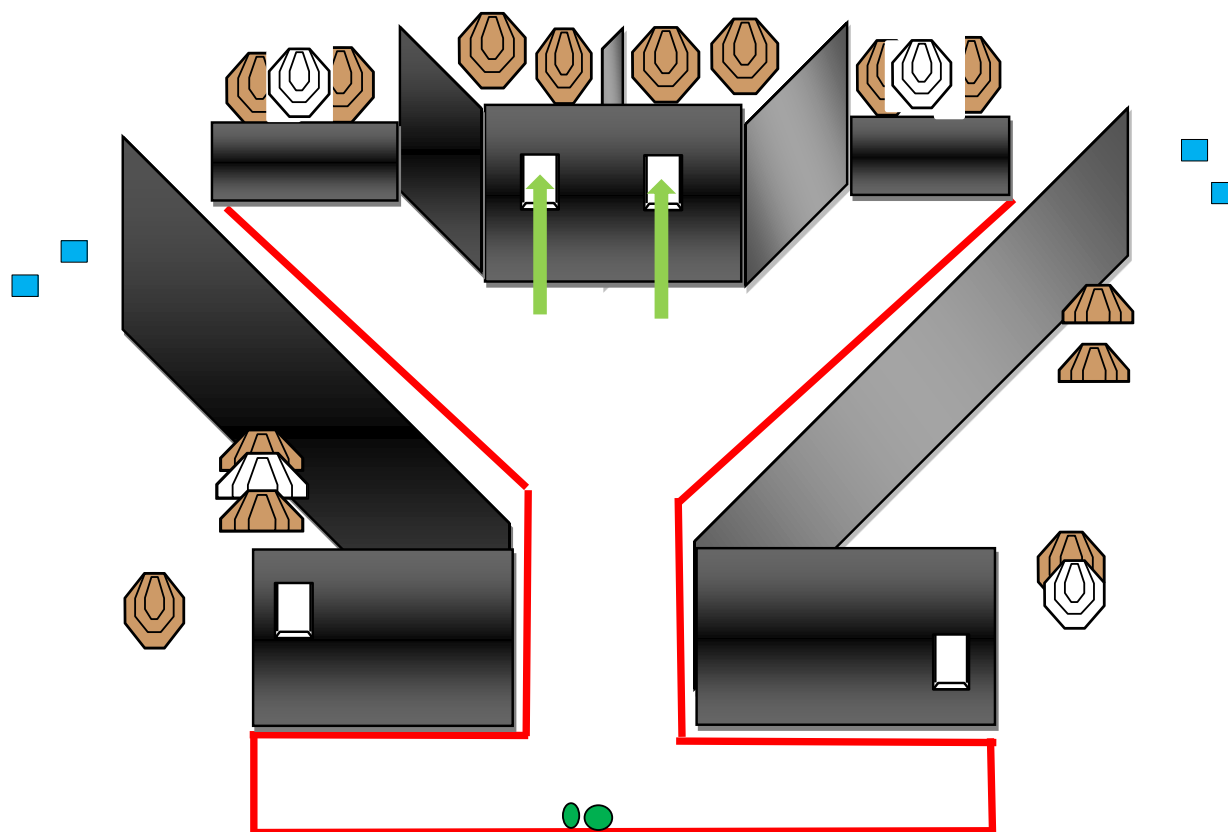
**Start Position:** Ovunque all'interno della shooting area; arma SCARICA in fondina. PCC hip level option 3

**Procedure:** Al segnale acustico ingaggiare i bersagli.

**Design Notes:** Il imP1 attiva gli swinger it1 e it2, il imP2 attiva gli swinger it3 e it4 che rimangono visibili alla fine del movimento

**Briefing Notes:** Gli angoli di sicurezza sono 90° laterali ed il parapalle in verticale. Le strutture sono hard cover. Il punteggio verrà conteggiato durante l'esecuzione dell'esercizio; il tiratore potrà delegare altro tiratore alla verifica dei punti.

## Stage 6:



**Type:** Long Course  
**Rounds:** 32  
**Max Points:** 160  
**Distances:** no  
**Start:** Audible Signal

**Targets:**

IPSC Targets	14	IPSC Mini Targets	0
IPSC Poppers	0	IPSC Mini Poppers	0
Plates	4		
No-Shoots	4		

**Start Position:** Talloni sui segni; arma carica in fondina. PCC hip level option one

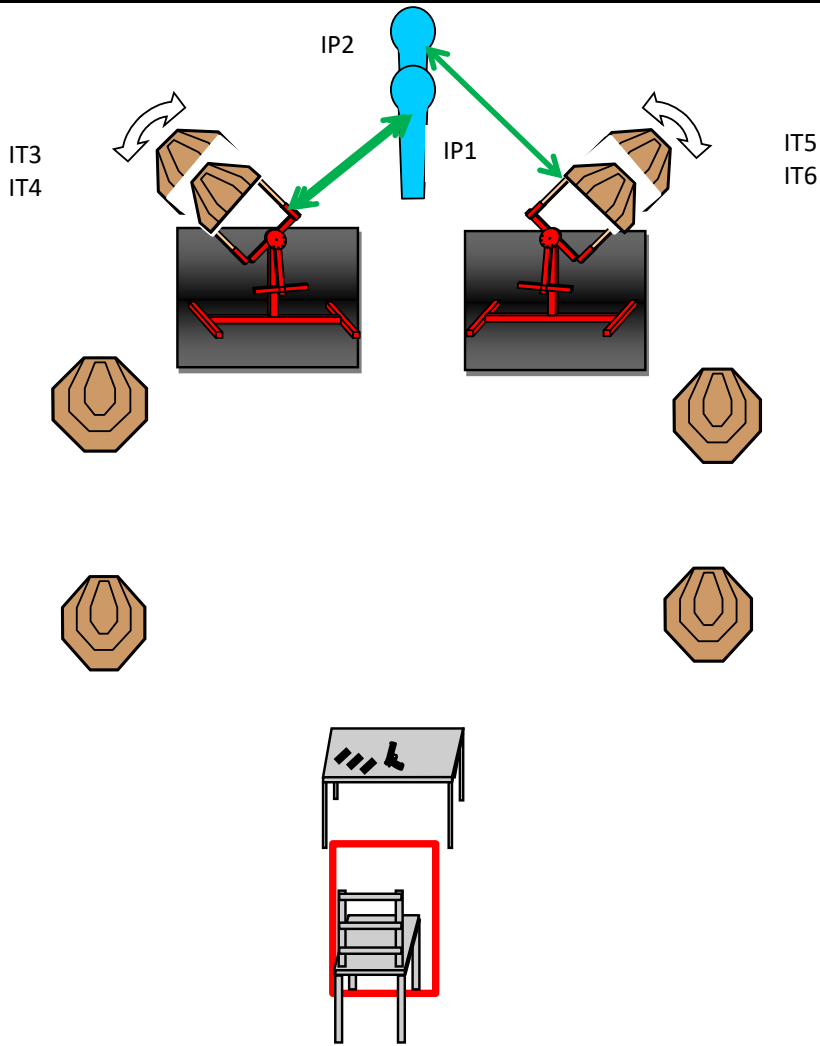
**Procedure:** Al segnale acustico ingaggiare i bersagli.

**Design Notes:**

**Briefing Notes:**

Gli angoli di sicurezza sono 90° laterali ed il parapalle in verticale. Le strutture sono hard cover. Il punteggio verrà conteggiato durante l'esecuzione dell'esercizio; il tiratore potrà delegare altro tiratore alla verifica dei punti.

## Stage 7:



**Type:** Short Course  
**Rounds:** 10  
**Max Points:** 50  
**Distances:** no  
**Start:** Audible Signal

Targets:			
IPSC Targets	8	IPSC Mini Targets	0
IPSC Poppers	2	IPSC Mini Poppers	0
Plates	0		
No-Shoots	0		

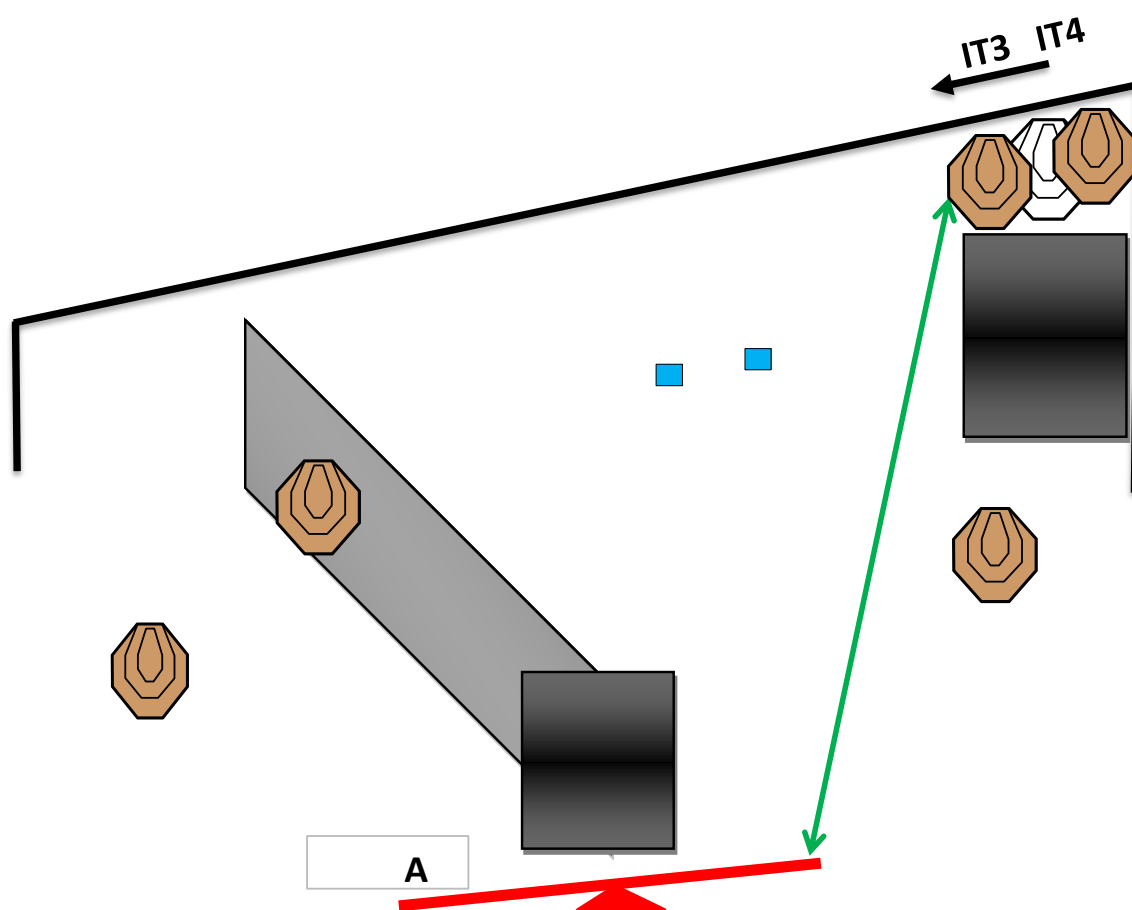
**Start Position:** Seduto, mani sulle ginocchia. Arma scarica e caricatori che si intendono utilizzare posati sul tavolo. PCC: idem

**Procedure:** Al segnale acustico ingaggiare i bersagli da SEDUTO con ALMENO UN COLPO PER SAGOMA

**Design Notes:** IP1 attiva IT3 e IT4 swinger, IP2 attiva IT5 e IT6 swinger che resteranno tutti visibili al termine del movimento

**Briefing Notes:** Gli angoli di sicurezza sono 90° laterali ed il parapalle in verticale. Le strutture sono hard cover. Il punteggio verrà conteggiato durante l'esecuzione dell'esercizio; il tiratore potrà delegare altro tiratore alla verifica dei punti.

## Stage 8:



**Type:** Short Course  
**Rounds:** 12  
**Max Points:** 60  
**Distances:** no  
**Start:** Audible Signal

**Targets:**

IPSC Targets	5	IPSC Mini Targets	0
IPSC Poppers	0	IPSC Mini Poppers	0
Plates	2		
No-Shoots	1		

**Start Position:** Tiratore in A; arma carica senza colpo camerato in forndina. PCC Hip Lewvel Option 2

**Procedure:** Al segnale acustico ingaggiare i bersagli

**Design Notes:** la pedana mobile attiva attiva IT3 e IT4 mover che restano visibili al termine del movimento

**Briefing Notes:**

Gli angoli di sicurezza sono 90° laterali ed il parapalle in verticale. Le strutture sono hard cover. Il punteggio verrà conteggiato durante l'esecuzione dell'esercizio; il tiratore potrà delegare altro tiratore alla verifica dei punti.