


la ASD



DISCIPLINA SPORTIVA
ASSOCIATA RICONOSCIUTA
DAL CONI

presenta

4[^] prova Campionato Federale - Macro Area 7

IV trofeo Never Surrender

20-21 giugno 2020

8 STAGE / 151 colpi minimi / 755 punteggio massimo

Match Director: Iorfino Andrea

Campo di tiro c.da cao, 11 Sant'Onofrio (VV)

contatti e-mail: aiorfino1@alice.it cell 347-7004304

Contatti: *Tel. cell.347-7004304*

e-mail: aiorfino1@alice.it

Iscrizioni: *via telematica sul sito web www.fitds.it MA.RE, - Match Registration*

Munizionamento: *Libero ogni tipo di munizionamento a cura del tiratore;*

Ristorazione: *sul campo è presente un punto di ristoro;*

Regolamento: *FITDS/IPSC rulebook last edition*

Classifiche: *Div. Open, Standard, Production, Production Optics, Production Optics Light, PCC, Classic, Revolver*

Premiazioni: *come da regolamento sportivo edizione 2020*

Orari Sabato: *turno unico con R.O. breafing ore 11.30 inizio gara ore 12.00*

Orari Domenica: *turno mattino breafing ore 7.45 inizio gara ore 8.00
turno pomeriggio breafing ore 12.45 inizio gara ore 13.00*

Range Master *a cura del S.A.F.R.O.*

Range Officer *a cura del S.A.F.R.O.*

*Tutti i tiratori devono essere in regola con i permessi per il trasporto e l'utilizzo delle proprie armi e munizioni
L'organizzazione declina ogni responsabilità per il mancato rispetto delle norme di Legge in vigore
Si richiama il rispetto dell'art. 6 Capitolo IV relativo alle prescrizioni su abbigliamento e accessori*

HOTELS

Popilia Country Resort 4* Località Cutà, 89843 Maierato VV

501 Hotel Hotel a 4 stelle Viale E. Bucciarelli, 14, 89900 Vibo Valentia VV•0963 546055

Hotel Ristorante Vecchia Vibo Hotel a 3 stelle Via Gioacchino Murat,89900 Vibo Valentia 0963 43046

Gastamo Bed and Breakfast Via S. Allende 23, 89843, Sant'Onofrio VV•389 569 7407 ad 1km dal campo

B & B Katamaran Di Lopreiato Gerardo Raffaele Via Salvador Allende, 21, 89843 Sant'Onofrio VV•339 296 4798 ad 1km dal campo

Gargantua ristorante B&B Via Salvador Allende, 89843 Sant'Onofrio VV•0963 269479

Ristoranti

La Degusteria SP4 Contrada Mannà, 89843 Sant'Onofrio VV Telefono: 0963 262419

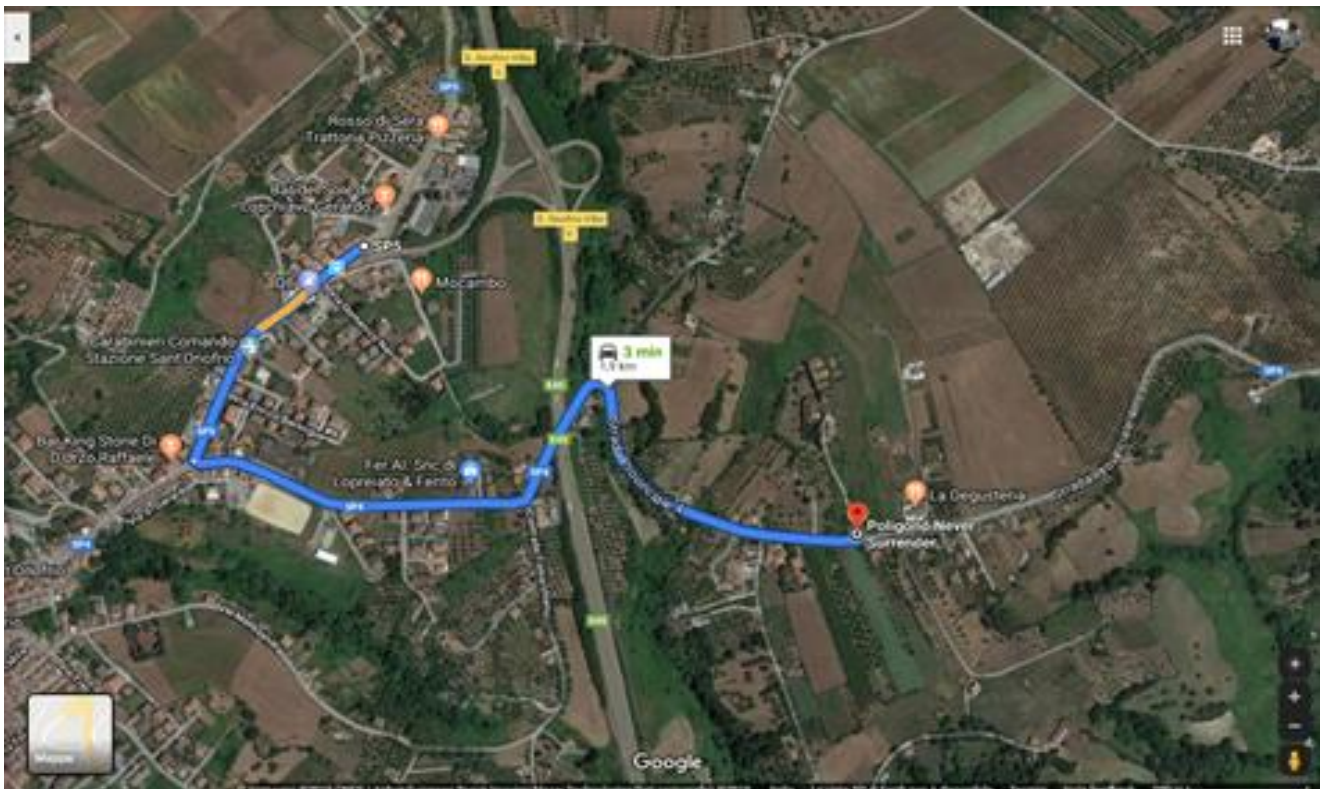
Match Profile

STAGE	EXERCISE TYPE	DISTANCE	IPSC TARGETS	IPSC MINI TARGETS	IPSC POPPERS	IPSC MINI POPPERS	PLATES	NO-SHOOTS	ROUNDS	MAX POINTS	STAGE %
1	Medium Course		12	0	0	0	0	2	24	120	15,69%
2	Short Course		5	0	0	1	0	1	11	55	7,19%
3	Long Course		11	0	0	2	2	0	26	130	16,99%
4	Long Course		15	0	1	0	1	1	32	160	20,92%
5	Short Course		5	0	0	1	1	0	12	60	7,84%
6	Short Course		0	5	0	1	1	0	12	60	7,84%
7	Short Course		6	0	0	0	0	1	12	60	7,84%
8	Medium Course		10	0	4	0	0	1	24	120	15,69%
											0,00%
											0,00%
											0,00%
											0,00%
Total			64	5	5	5	5	6	153	765	100%

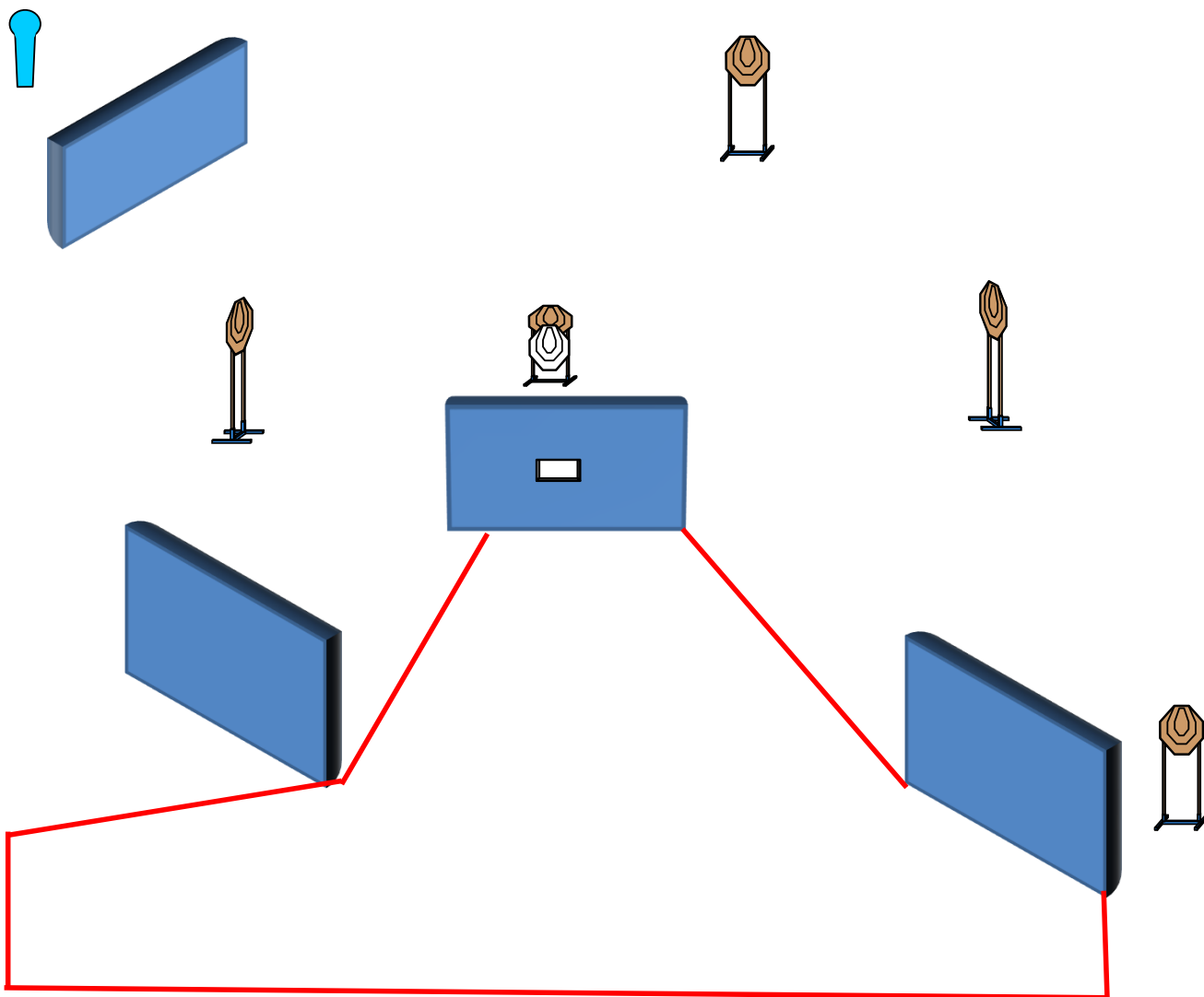
come raggiungere il campo

Uscendo dallo svincolo autostradale di (Sant'Onofrio - Vibo Valentia) girare a sinistra verso Sant'Onofrio, dopo circa 200 mt svoltare a sinistra e prendere la strada provinciale SP4 verso Filogaso, dopo circa 1 km torverete sulla sinistra il cartello "campo di tiro" all'ingresso di una strada in cemento.

Su google maps siamo alla voce "poligono never surrender" o clicca il link <https://goo.gl/maps/uf8tsqJRng6GELCB8>



Stage 2:



Type:	Short Course	Targets:			
Rounds:	11	IPSC Targets	5	IPSC Mini Targets	0
Max Points:	55	IPSC Poppers	0	IPSC Mini Poppers	1
Distances:	0	Plates	0		
Start:	Audible Signal	No-Shoots	1		

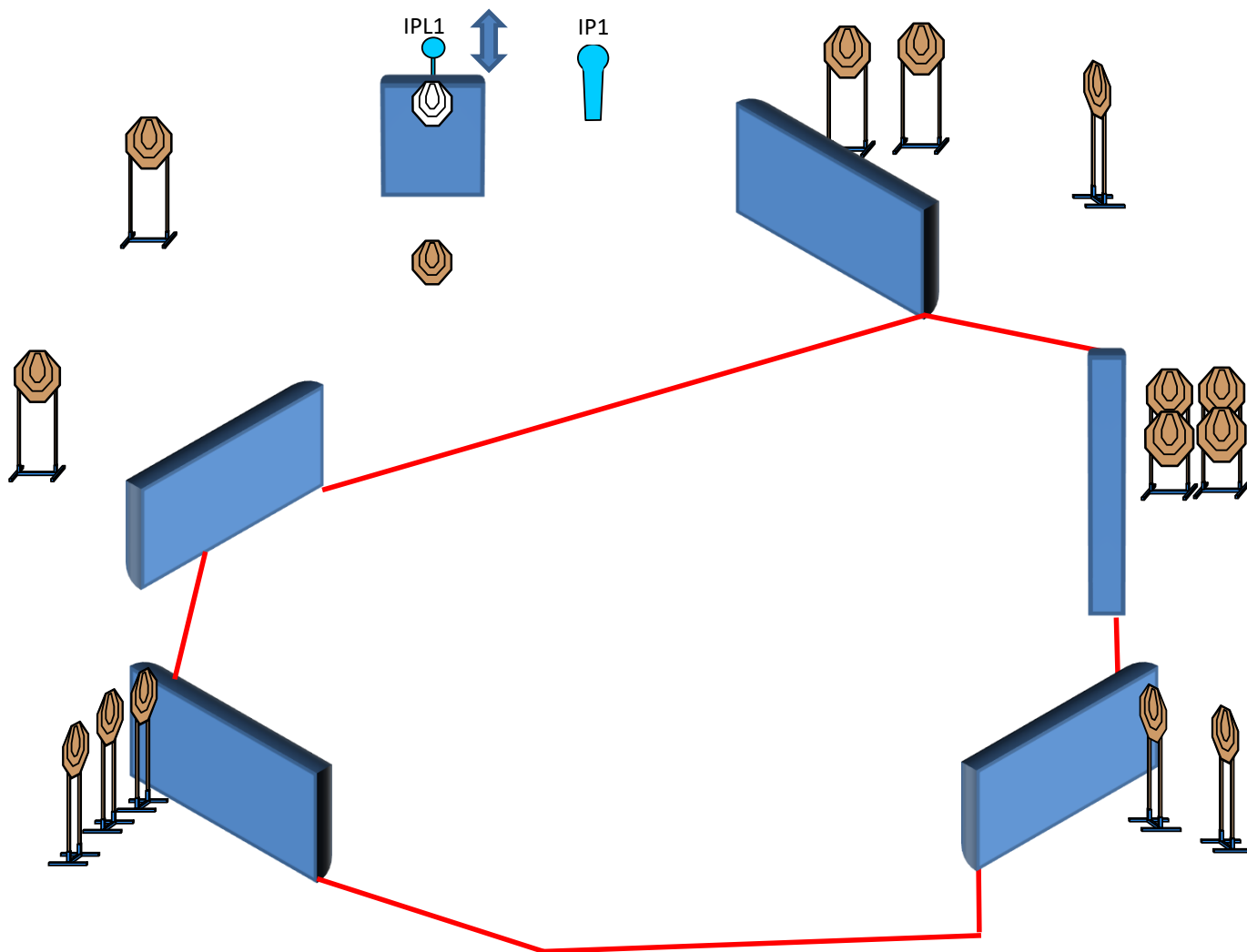
Start Position: All'interno della shooting area, arma carica in fondina / PCC hip level Option 1

Procedure: Al segnale acustico ingaggiare i bersagli.

Design Notes:

Briefing Notes: Angoli di sicurezza: $\pm 90^\circ$ Azimuth, parallele in verticale - Tutte le strutture sono hard cover - Il punteggio verrà conteggiato durante l'esecuzione dell'esercizio; il tiratore potrà delegare altro tiratore alla verifica dei punti.

Stage 4:



Type: Long Course
Rounds: 32
Max Points: 160
Distances: 0
Start: Audible Signal

Targets:

IPSC Targets	15	IPSC Mini Targets	0
IPSC Poppers	1	IPSC Mini Poppers	0
Plates	1		
No-Shoots	1		

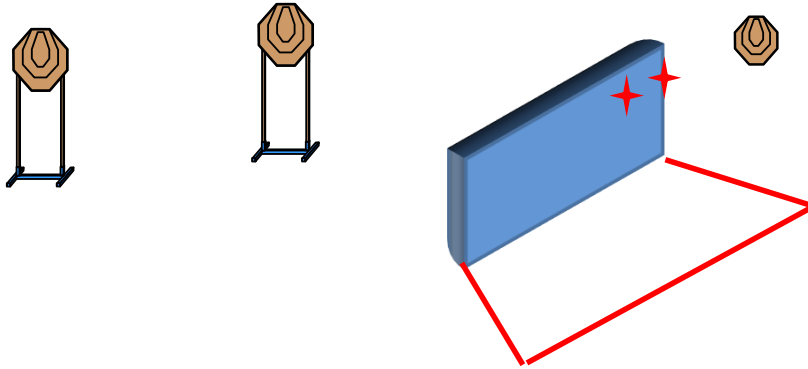
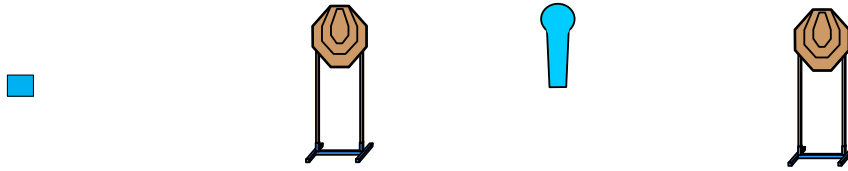
Start Position: ovunque nella shooting area; arma carica in fondina colpo non camerato / PCC hip level Option 2

Procedure: Al segnale acustico ingaggiare i bersagli. IP1 attiva IPL1 swinger che resta visibile al termine del movimento.

Design Notes:

Briefing Notes: Angoli di sicurezza: $\pm 90^\circ$ Azimuth, parallele in verticale - Tutte le strutture sono hard cover - Il punteggio verrà conteggiato durante l'esecuzione dell'esercizio; il tiratore potrà delegare altro tiratore alla verifica dei punti.

Stage 5:



Type: Short Course
Rounds: 12
Max Points: 60
Distances: 0
Start: Audible Signal

Targets:

IPSC Targets	5	IPSC Mini Targets	0
IPSC Poppers	0	IPSC Mini Poppers	1
Plates	1		
No-Shoots	0		

Start Position: mani sui segni; arma carica in fondina. / PCC hip level Option 1 (mano debole sul segno)

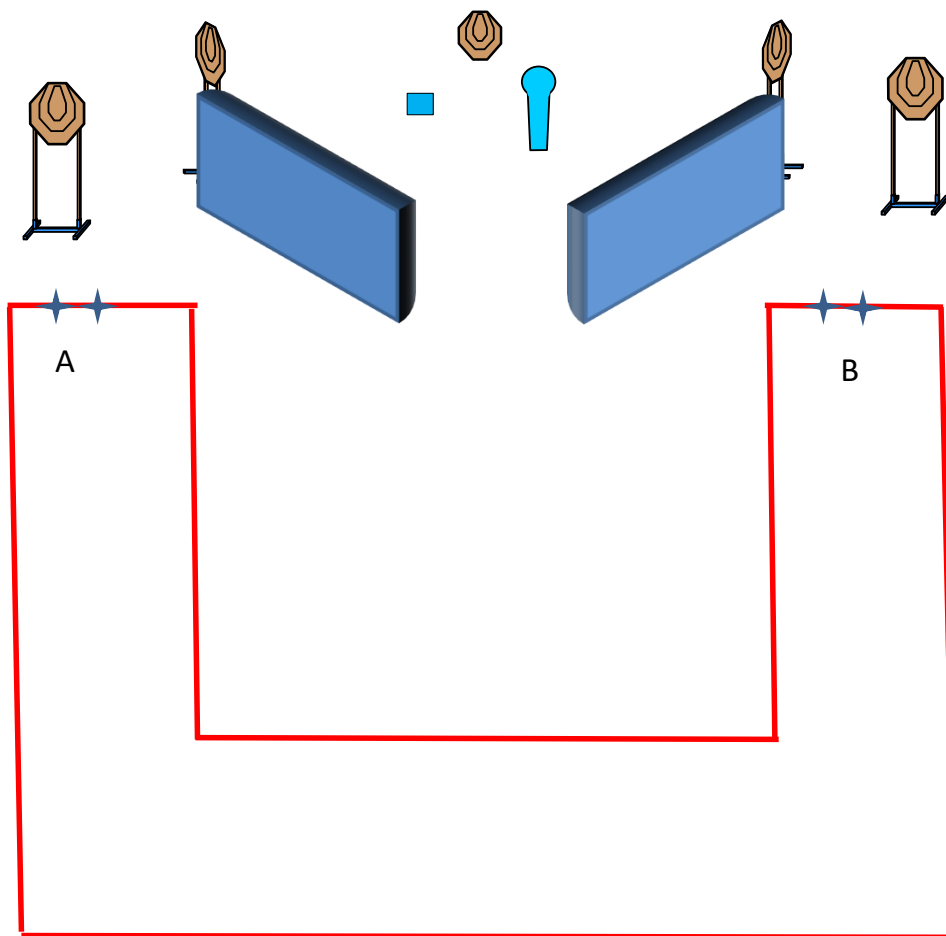
Procedure: Al segnale acustico ingaggiare i bersagli.

Design Notes:

Briefing Notes:

Angoli di sicurezza: $\pm 90^\circ$ Azimuth, parallele in verticale - Tutte le strutture sono hard cover - Il punteggio verrà conteggiato durante l'esecuzione dell'esercizio; il tiratore potrà delegare altro tiratore alla verifica dei punti.

Stage 6:



Type: Short Course
Rounds: 12
Max Points: 60
Distances: 0
Start: Audible Signal

Targets:

IPSC Targets	0	IPSC Mini Targets	5
IPSC Poppers	0	IPSC Mini Poppers	1
Plates	1		
No-Shoots	0		

Start Position: punte dei piedi sui segni in A o B; arma carica in fondina / PCC hip level Option 1

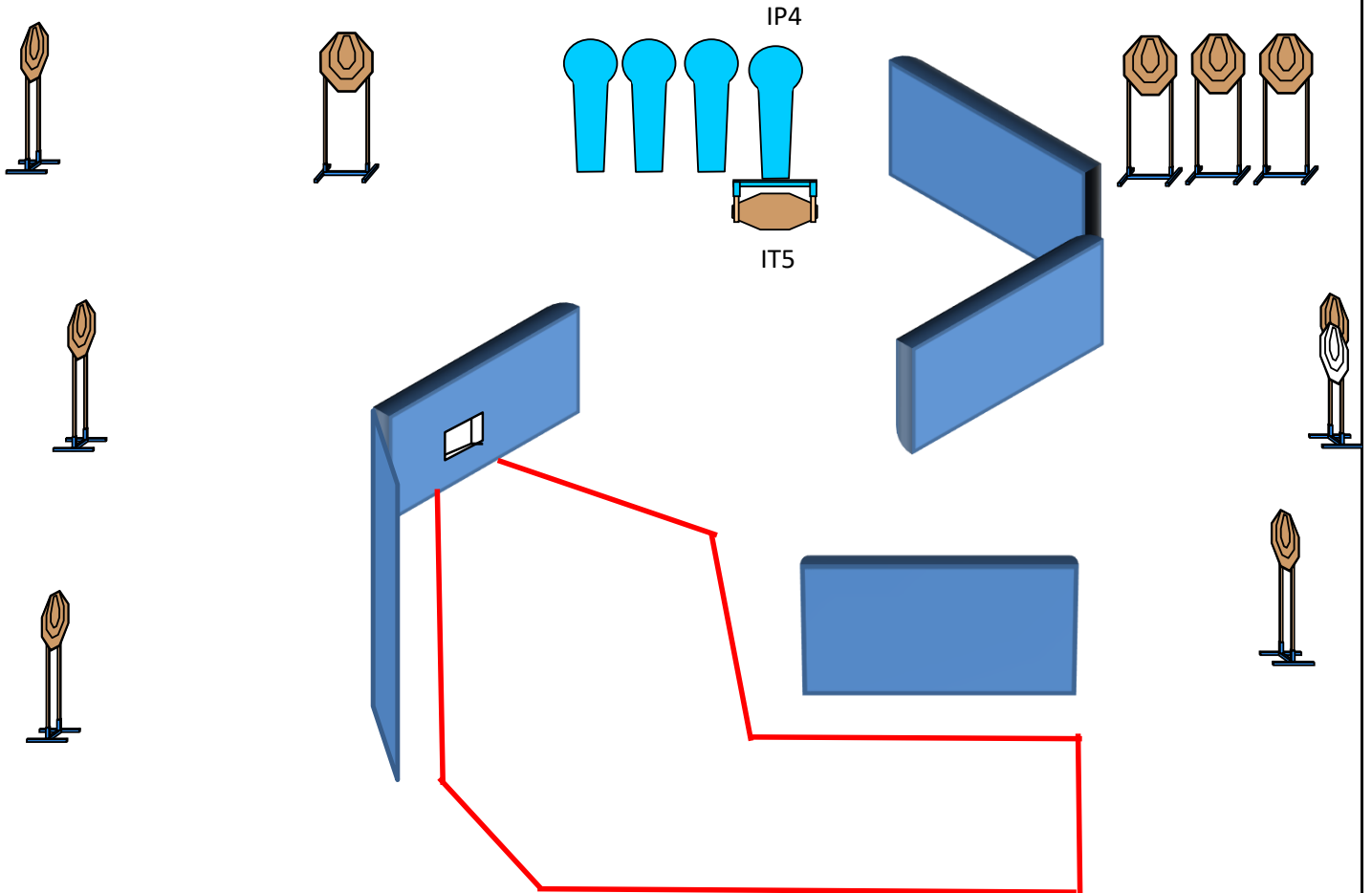
Procedure: Al segnale acustico ingaggiare i bersagli con la sola MANO FORTE.

Design Notes:

Briefing Notes:

Angoli di sicurezza: $\pm 90^\circ$ Azimuth, parallele in verticale - Tutte le strutture sono hard cover - Il punteggio verrà conteggiato durante l'esecuzione dell'esercizio; il tiratore potrà delegare altro tiratore alla verifica dei punti.

Stage 8:



Type: Medium Course
Rounds: 24
Max Points: 120
Distances: 0
Start: Audible Signal

Targets:

IPSC Targets	10	IPSC Mini Targets	0
IPSC Poppers	4	IPSC Mini Poppers	0
Plates	0		
No-Shoots	1		

Start Position: Ovunque all'interno della shooting area, arma carica in fondina, / PCC hip level Option 1

Procedure: Al segnale acustico ingaggiare i bersagli; IP4 attiva IT5 swinger che resta visibile al termine del movimento.

Design Notes:

Briefing Notes:

Angoli di sicurezza: $\pm 90^\circ$ Azimuth, parallele in verticale - Tutte le strutture sono hard cover - Il punteggio verrà conteggiato durante l'esecuzione dell'esercizio; il tiratore potrà delegare altro tiratore alla verifica dei punti.