

la ASD TACTICAL CONCEPT ACADEMY



DISCIPLINA SPORTIVA
ASSOCIATA RICONOSCIUTA
DAL CONI

presenta

2° Trofeo DECIMOMANNU

20-21 GIUGNO 2020

Level II

4^a prova del Campionato Federale 2020 - Macroarea 8

n. 8 Esercizi / 156 colpi minimi / 780 punti massimi

Match Director: Luigi SOTGIU

A.S.D. TACTICAL CONCEPT ACADEMY - Decimomannu

Info: Luigi SOTGIU - cell.: 3476702825 - e-mail: info@tacticalconcept.it

INFO

Contatti: Tel. cell. 3476702825

Sito web: www.tacticalconcept.it

e-mail: info@tacticalconcept.it

Iscrizioni: via telematica sul sito web www.fitds.it MA.RE. - Match Registration

Munizionamento: libero ogni tipo di munizionamento a cura del tiratore

Ristorazione: sul campo è presente un punto di ristoro

Regolamento: FITDS/IPSC rulebook last edition

Classifiche: Open, Standard, Production, Production Optics, Prod. Optics Light, PCC, Classic, Revolver

Premiazioni: come da regolamento sportivo edizione 2020

Orari Sabato: Prematch breafing ore 13,30 inizio gara ore 14,00

Orari Domenica: Turno unico breafing ore 8,00 inizio gara ore 8.30

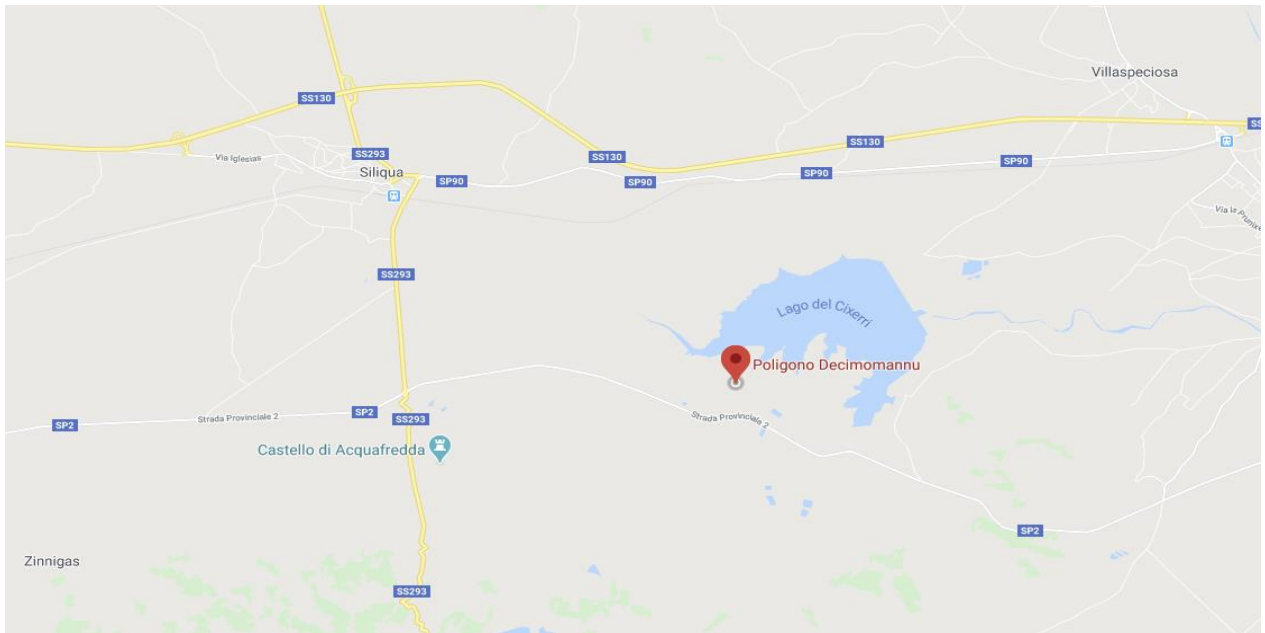
Range Master a cura del S.A.F.R.O

Range Officer a cura del S.A.F.R.O.

L'organizzazione declina ogni responsabilità per il mancato rispetto delle norme di Legge in vigore Tutti i tiratori devono essere in regola con i permessi per il trasporto e l'utilizzo delle proprie armi e munizioni Si richiama il rispetto dell'art. 6 Capitolo IV relativo alle prescrizioni su abbigliamento e accessori

Come raggiungerci

Polisportiva Cixerri



Percorrere la S.P. 2 sino al Km 19,900;

HOTEL

- hotel ristorante Monte Arcosu– 3485650377 3400818205 www.monteracosu.it
- *B&B Domu Arega 3203344433 Siliqua*
- *B&B Ramses 0709661084 Via stazione 124 Uta*

Altre strutture ricettive:

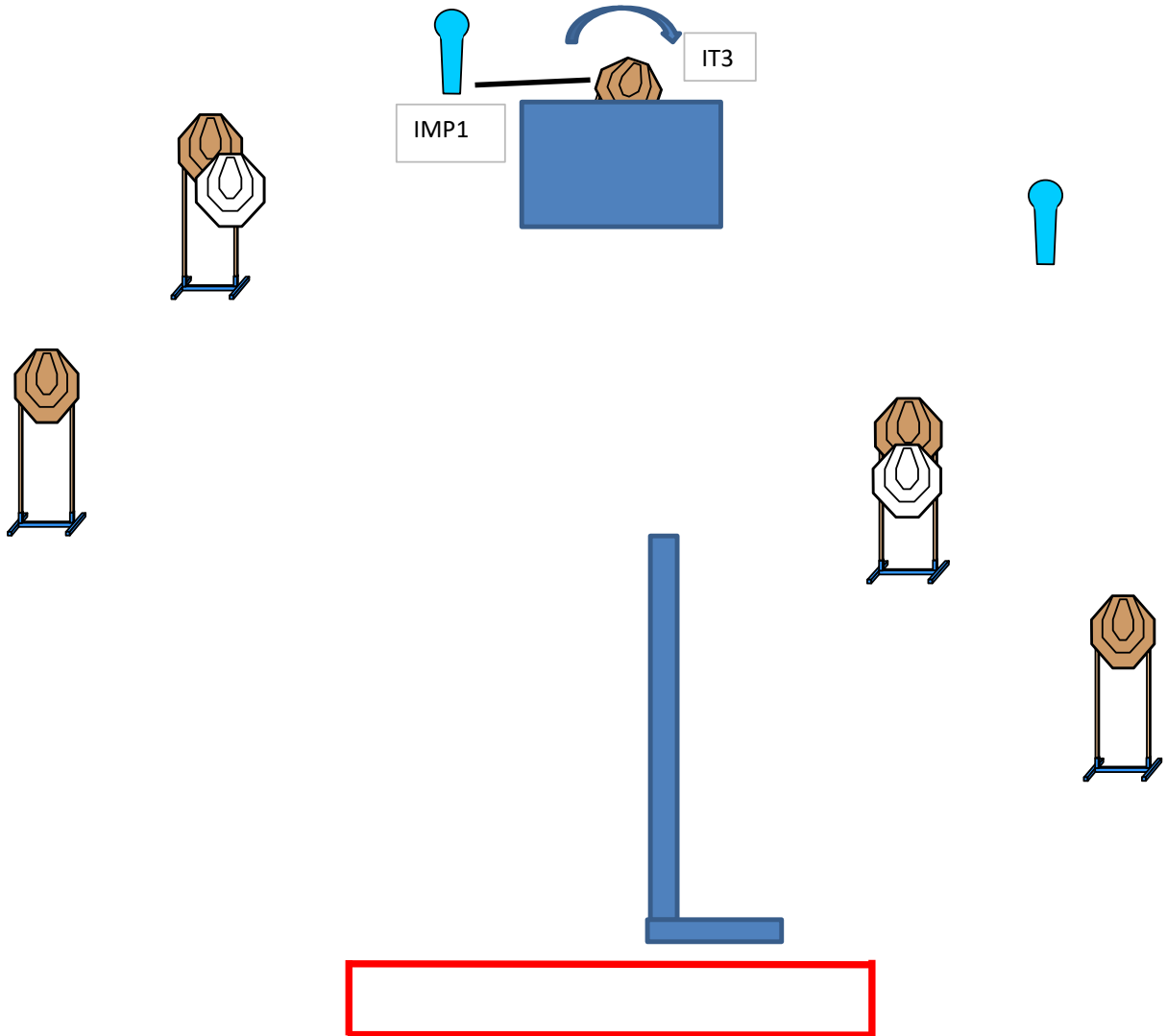
Vertical line on the left side of the page.

Vertical line on the left side of the page.

Match Profile

STAGE	EXERCISE TYPE	DISTANCE	IPSC TARGETS	IPSC MINI TARGETS	IPSC POPPERS	IPSC MINI POPPERS	PLATES	NO-SHOOTS	ROUNDS	MAX POINTS	STAGE %
1	Short Course		5	0	0	2	0	2	12	60	7,69%
2	Medium Course		11	0	0	0	0	2	22	110	14,10%
3	Long Course		15	0	0	2	0	2	32	160	20,51%
4	Short Course		5	0	0	2	0	0	12	60	7,69%
5	Medium Course		12	0	0	0	0	0	24	120	15,38%
6	Long Course		14	0	0	2	0	2	30	150	19,23%
7	Short Course		6	0	0	0	0	0	12	60	7,69%
8	Short Course		6	0	0	0	0	0	12	60	7,69%
											0,00%
											0,00%
											0,00%
											0,00%
Total			74	0	0	8	0	8	156	780	100%

Stage 1:



Type:	Short Course	Targets:			
Rounds:	12	IPSC Targets	5	IPSC Mini Targets	0
Max Points:	60	IPSC Poppers	0	IPSC Mini Poppers	2
Distances:	0,00	Plates	0		
Start:	Audible Signal	No-Shoots	2		

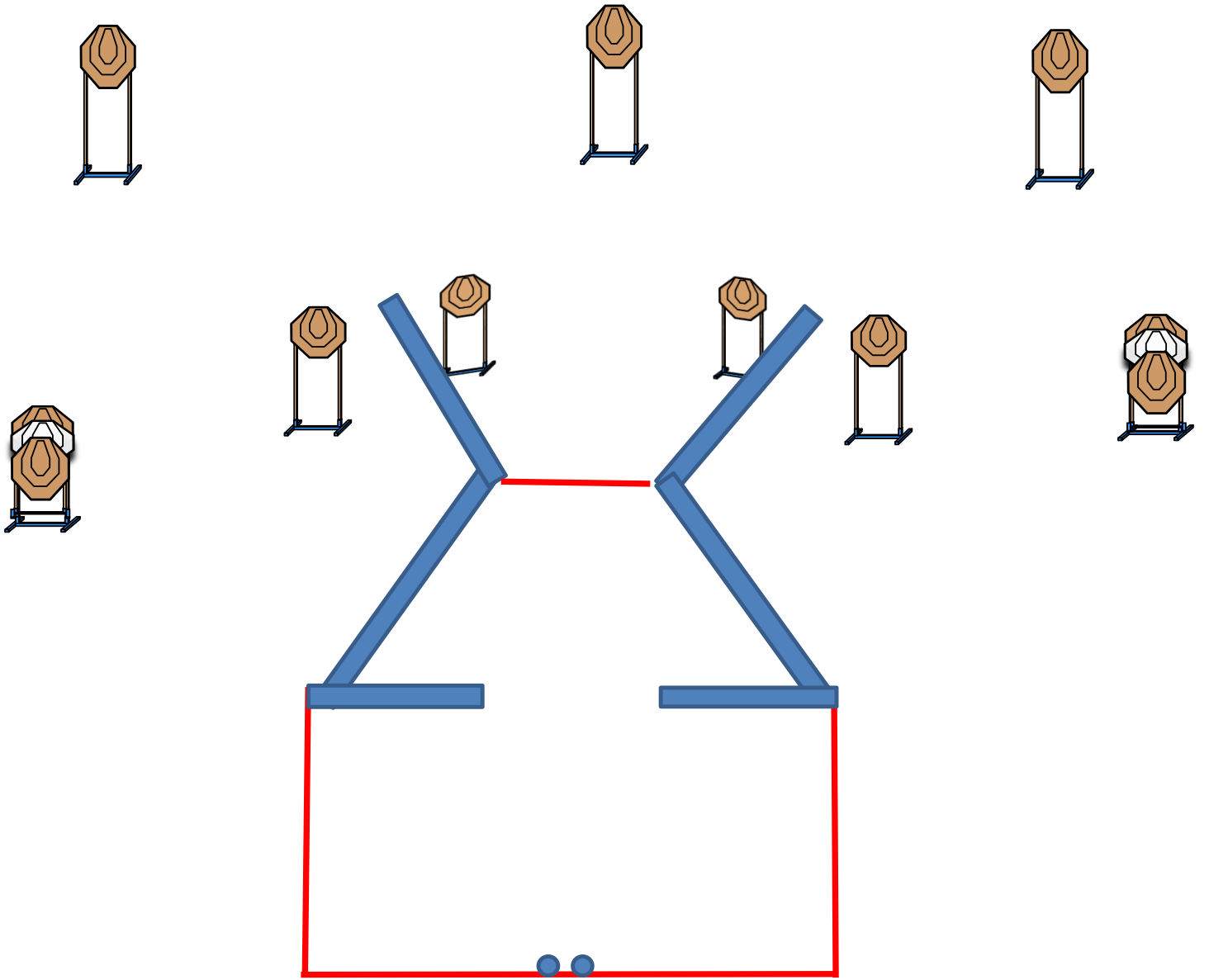
Start Position: Ovunque nella shooting area. Arma carica in fondina. PCC Hip level Option 1.

Procedure: Al segnale acustico ingaggiare i bersagli. IMP1 attiva IT3 swinger che resta visibile al termine del movimento.

Design Notes:

Briefing Notes: Angoli di sicurezza: $\pm 90^\circ$ Azimuth, parapalle in verticale. Le strutture sono hard cover. Il punteggio verrà conteggiato durante l'esecuzione dell'esercizio; il tiratore potrà delegare altro tiratore alla verifica dei punti.

Stage 2:



Type: Medium Course
Rounds: 22
Max Points: 110
Distances: 0
Start: Audible Signal

Targets:

IPSC Targets	11	IPSC Mini Targets	0
IPSC Poppers	0	IPSC Mini Poppers	0
Plates	0		
No-Shoots	2		

Start Position: Talloni sui segni, arma carica in fondina. PCC Hip level Option 1.

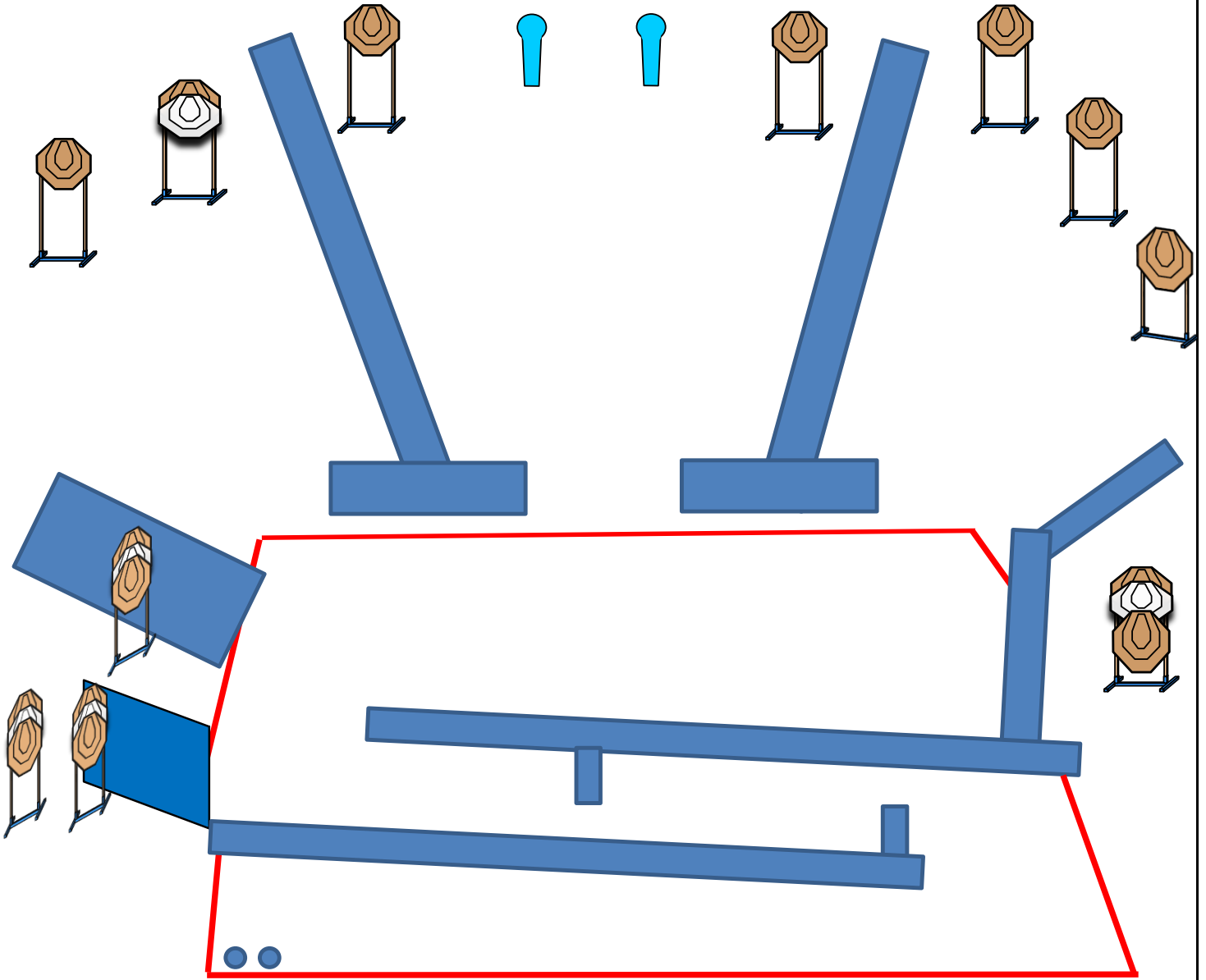
Procedure: Al segnale acustico ingaggiare i bersagli.

Design Notes:

Briefing Notes:

Angoli di sicurezza: $\pm 90^\circ$ Azimuth, parallele in verticale. Le strutture sono hard cover. Il punteggio verrà conteggiato durante l'esecuzione dell'esercizio; il tiratore potrà delegare altro tiratore alla verifica dei punti.

Stage 3:



Type: Long Course

Rounds: 32

Max Points: 160

Distances: 0

Start: Audible Signal

Targets:

IPSC Targets 15 IPSC Mini Targets 0

IPSC Poppers 0 IPSC Mini Poppers 2

Plates 0

No-Shoots 2

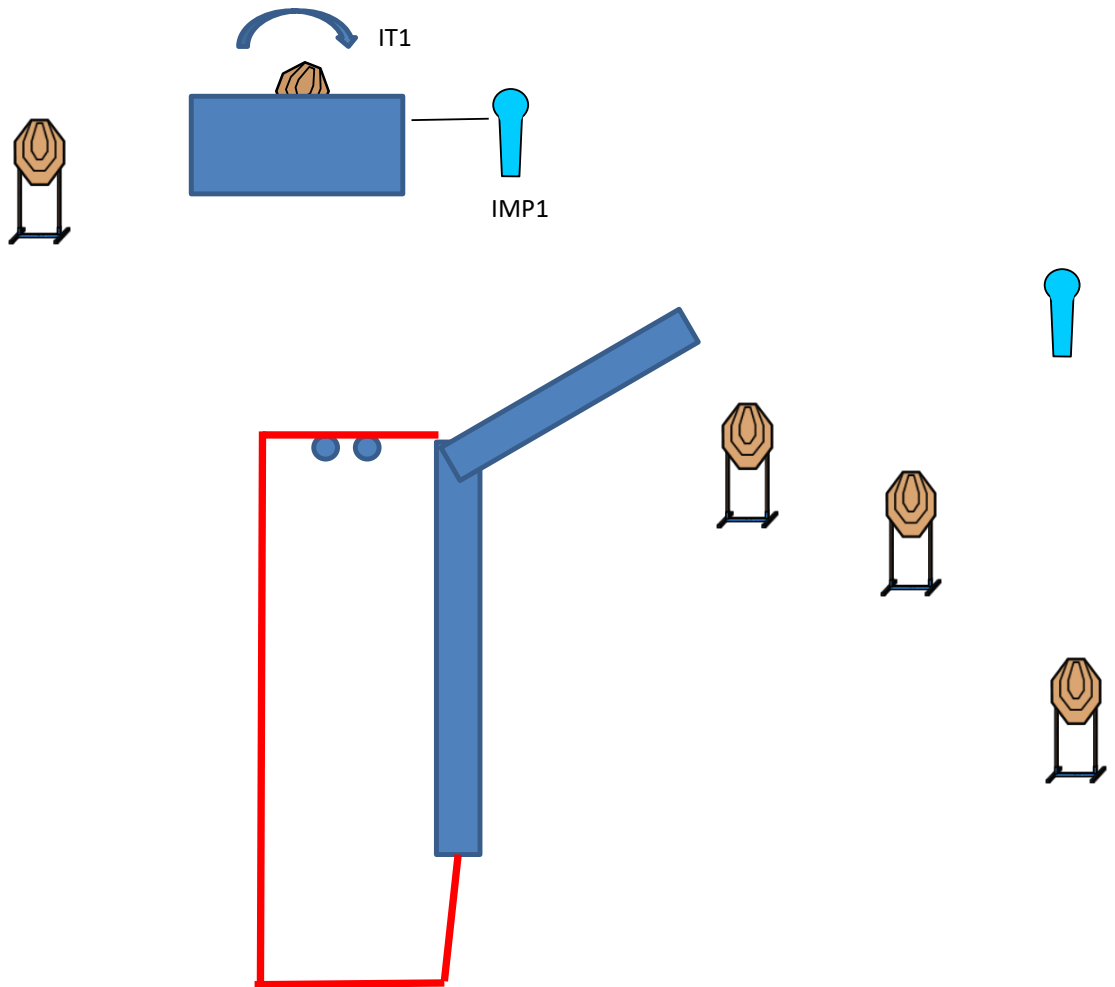
Start Position: Talloni sui segni. Arma carica in fondina, colpo NON camerato. PCC Hip level Option 2.

Procedure: Al segnale acustico ingaggiare i bersagli.

Design Notes:

Briefing Notes: Angoli di sicurezza: $\pm 90^\circ$ Azimuth, parallele in verticale. Le strutture sono hard cover. Il punteggio verrà conteggiato durante l'esecuzione dell'esercizio; il tiratore potrà delegare altro tiratore alla verifica dei punti.

Stage 4:



Type: Short Course
Rounds: 12
Max Points: 60
Distances: 0
Start: Audible Signal

Targets:

IPSC Targets	5	IPSC Mini Targets	0
IPSC Poppers	0	IPSC Mini Poppers	2
Plates	0		
No-Shoots	0		

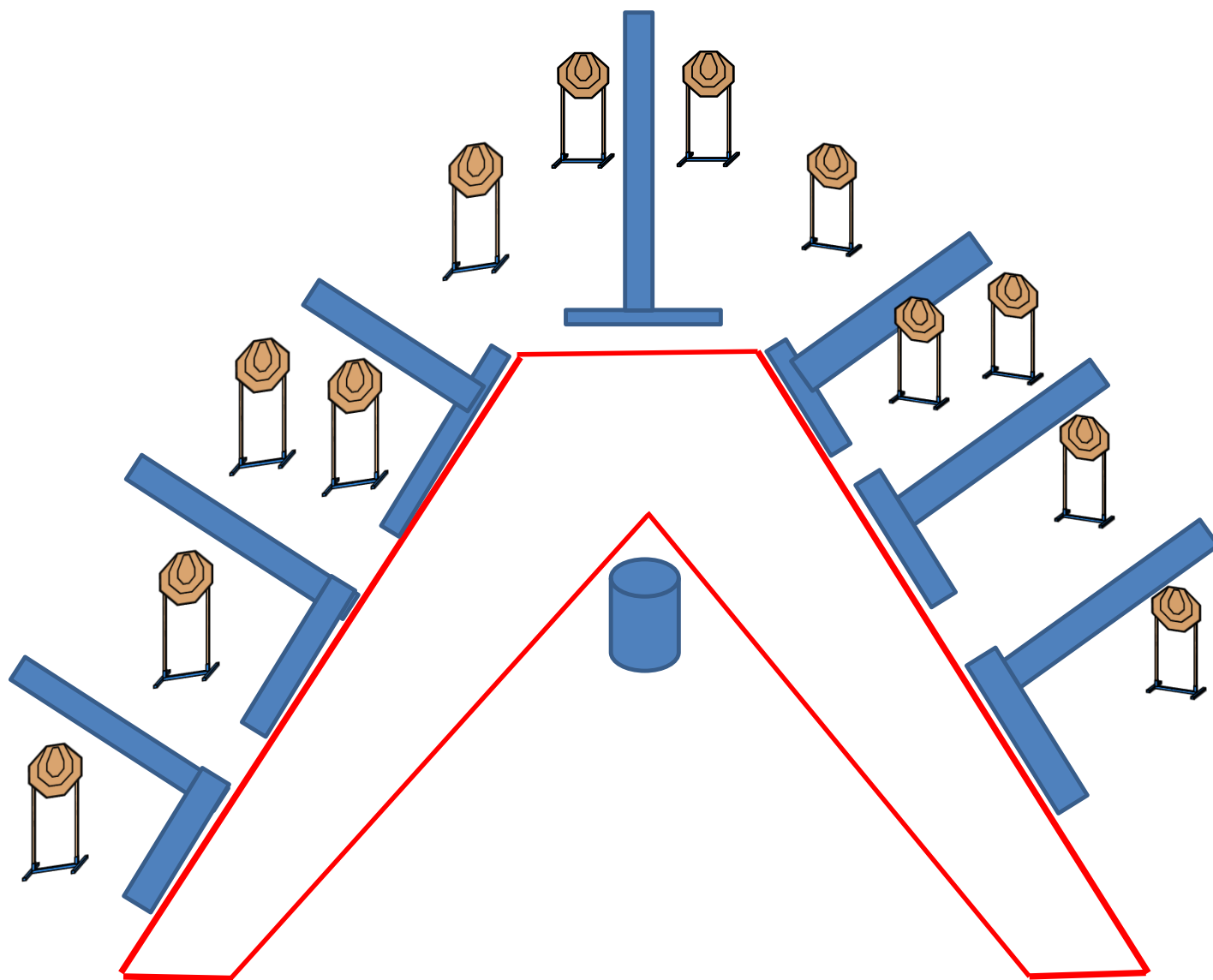
Start Position: Punte dei piedi sui segni. Arma carica in fondina. PCC Hip level Option 1.

Procedure: Al segnale acustico ingaggiare i bersagli. IMP1 attiva IT2 swinger che resta visibili al termine del movimento.

Design Notes:

Briefing Notes: Angoli di sicurezza: $\pm 90^\circ$ Azimuth, parallele in verticale. Le strutture sono hard cover. Il punteggio verrà conteggiato durante l'esecuzione dell'esercizio; il tiratore potrà delegare altro tiratore alla verifica dei punti.

Stage 5:



Type: Medium Course

Rounds: 24

Max Points: 120

Distances: 0

Start: Audible Signal

Targets:

IPSC Targets 12 IPSC Mini Targets 0

IPSC Poppers 0 IPSC Mini Poppers 0

Plates 0

No-Shoots 0

Start Position:

Surrender, ovunque nella shooting area. Arma carica in fondina. PCC Hip level Option 1, mano debole surrender.

Procedure:

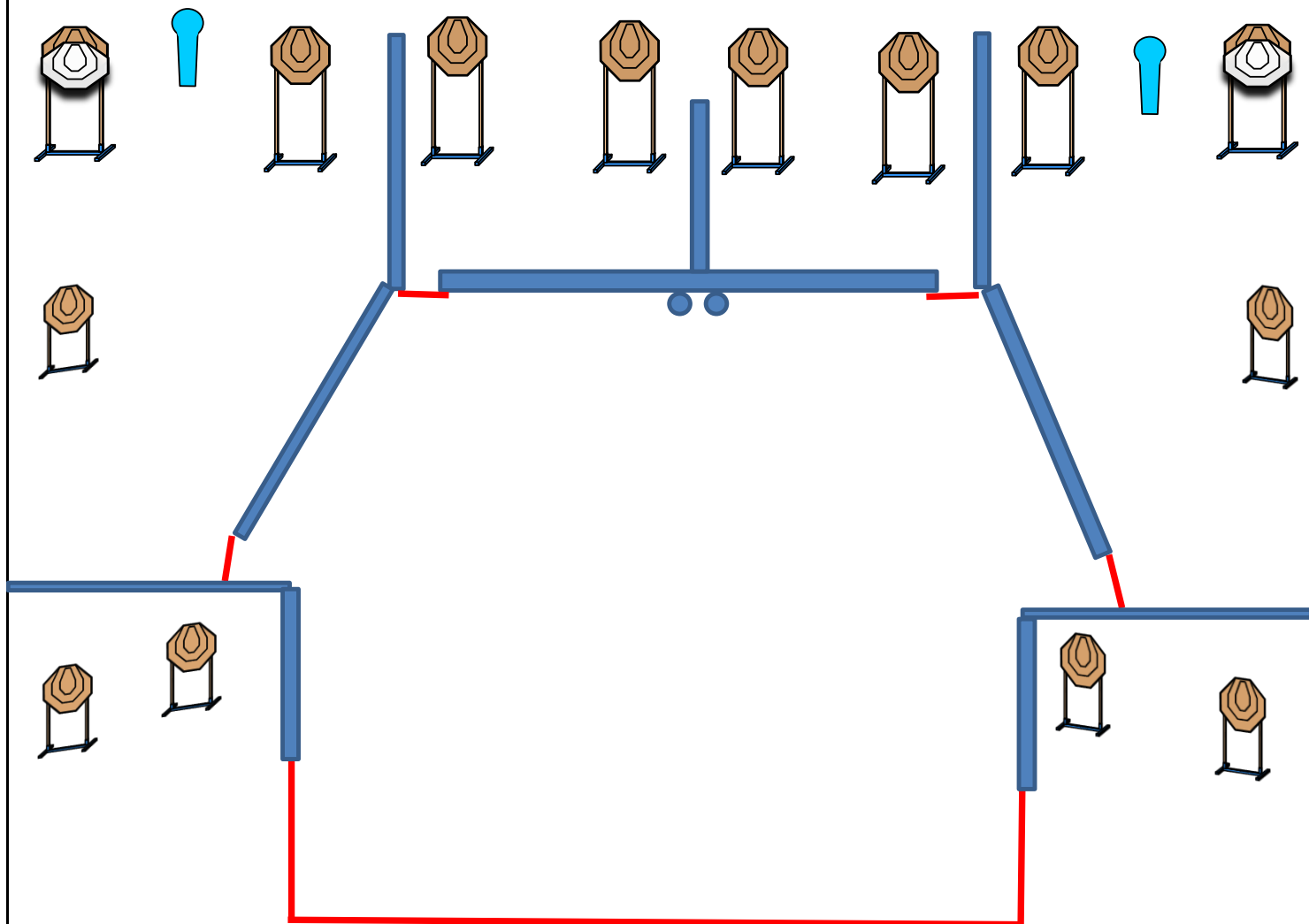
Al segnale acustico ingaggiare i bersagli.

Design Notes:

Briefing Notes:

Angoli di sicurezza: $\pm 90^\circ$ Azimuth, parallele in verticale. Tutte le strutture sono hard cover. Il punteggio verrà conteggiato durante l'esecuzione dell'esercizio; il tiratore potrà delegare altro tiratore alla verifica dei punti.

Stage 6:



Type: Long Course
Rounds: 30
Max Points: 150
Distances: 0
Start: Audible Signal

Targets:

IPSC Targets	14	IPSC Mini Targets	0
IPSC Poppers	0	IPSC Mini Poppers	2
Plates	0		
No-Shoots	2		

Start Position: Punte dei piedi sui segni. Arma carica in fondina. PCC Hip level Option 1.

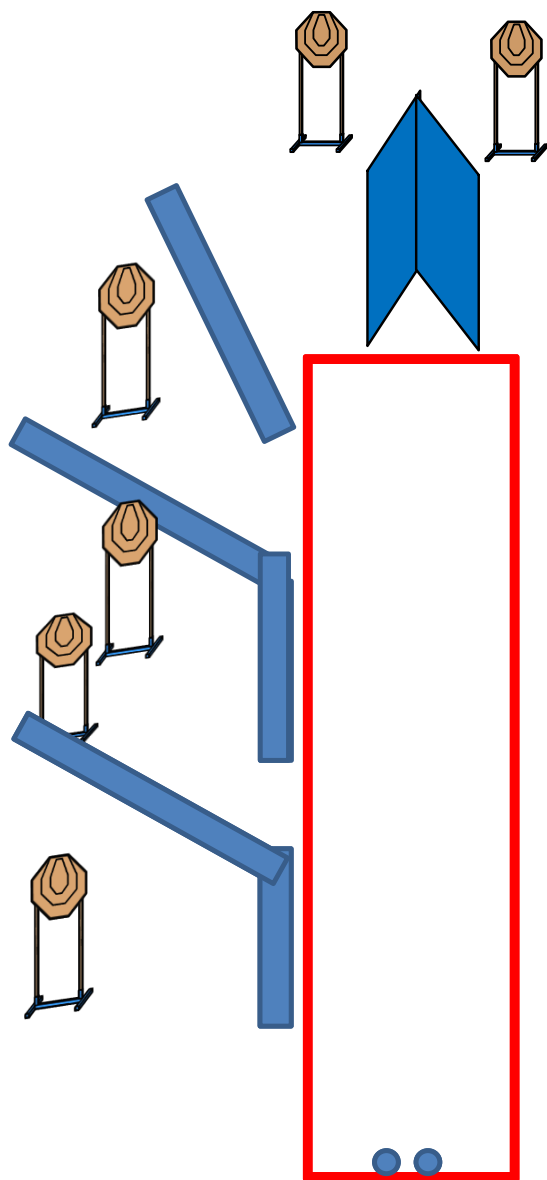
Procedure: Al segnale acustico ingaggiare i bersagli.

Design Notes:

Briefing Notes:

Angoli di sicurezza: $\pm 90^\circ$ Azimuth, parallele in verticale. Le strutture sono hard cover. Il punteggio verrà conteggiato durante l'esecuzione dell'esercizio; il tiratore potrà delegare altro tiratore alla verifica dei punti.

Stage 7:



Type: Short Course
Rounds: 12
Max Points: 60
Distances: 0
Start: Audible Signal

Targets:			
IPSC Targets	6	IPSC Mini Targets	0
IPSC Poppers	0	IPSC Mini Poppers	0
Plates	0		
No-Shoots	3		

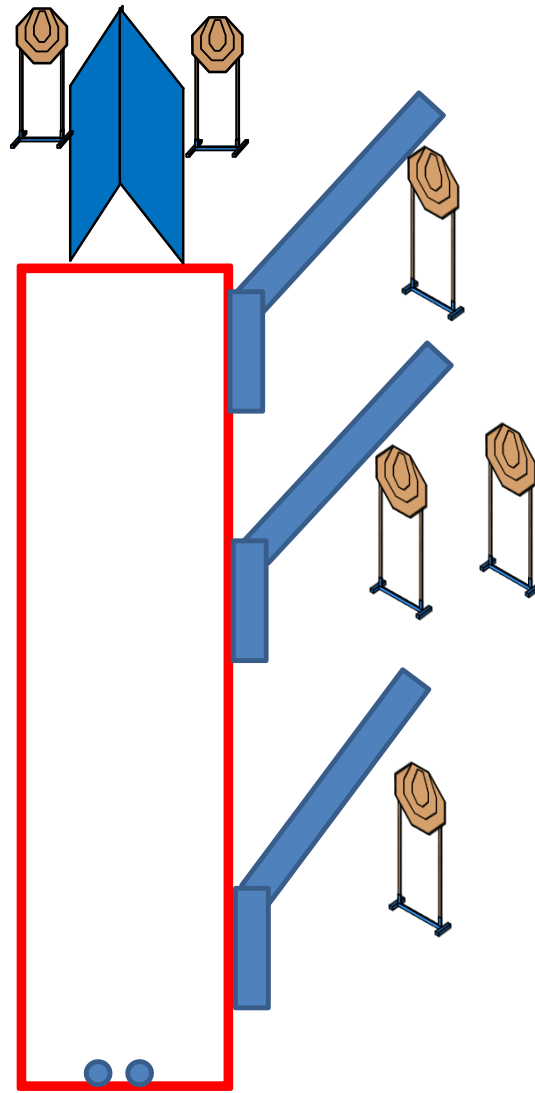
Start Position: Talloni sui segni. Arma carica in fondina. PCC Hip level Option 1.

Procedure: Al segnale acustico ingaggiare i bersagli con la sola MANO FORTE.

Design Notes:

Briefing Notes: Angoli di sicurezza: $\pm 90^\circ$ Azimuth, parallele in verticale. Le strutture sono hard cover. Il punteggio verrà conteggiato durante l'esecuzione dell'esercizio; il tiratore potrà delegare altro tiratore alla verifica dei punti.

Stage 8:



Type: Short Course
Rounds: 12
Max Points: 60
Distances: 0
Start: Audible Signal

Targets:			
IPSC Targets	6	IPSC Mini Targets	0
IPSC Poppers	0	IPSC Mini Poppers	0
Plates	0		
No-Shoots	0		

Start Position: Talloni sui segni. Arma carica in fondina. PCC Hip level Option 1.

Procedure: Al segnale acustico ingaggiare i bersagli con la sola MANO DEBOLE. (PCC spalla debole)

Design Notes:

Briefing Notes: Angoli di sicurezza: $\pm 90^\circ$ Azimuth, parallele in verticale. Le strutture sono hard cover. Il punteggio verrà conteggiato durante l'esecuzione dell'esercizio; il tiratore potrà delegare altro tiratore alla verifica dei punti.