

la ASD



DISCIPLINA SPORTIVA
ASSOCIATA RICONOSCIUTA
DAL CONI

presenta

2[^] Prova Campionato Federale 2020 - Macroarea 8

2° Trofeo Eusebio Zizi

15/16 Febbraio 2020

8 STAGE / 158 colpi minimi / 790 punteggio massimo

Match Director: Gian Piero Mura

Campo di tiro di Uri (SS)

contatti e-mail: gpmura@tiscali.it cell 3938930561

Contatti: *Tel. cell.3938930561*

e-mail: gpmura@tiscali.it

Iscrizioni: *via telematica sul sito web www.fitds.it MA.RE, - Match Registration*

Munizionamento: *Libero ogni tipo di munizionamento a cura del tiratore;*

Ristorazione: *sul campo è presente un punto di ristoro;*

Regolamento: *FITDS/IPSC rulebook last edition*

Classifiche: *Div. Open, Standard, Production, Production Optics, Production Optics Light, PCC, Classic, Revolver*

Premiazioni: *come da regolamento sportivo edizione 2020*

Orari Sabato: *staff arbitrale breafing ore 11.45 inizio gara ore 12.00*

Orari Domenica: *turno unico breafing ore 8.15 inizio gara ore 8.30*

Range Master *a cura del S.A.F.R.O.*

Range Officer *a cura del S.A.F.R.O.*

Tutti i tiratori devono essere in regola con i permessi per il trasporto e l'utilizzo delle proprie armi e munizioni

L'organizzazione declina ogni responsabilità per il mancato rispetto delle norme di Legge in vigore

Si richiama il rispetto dell'art. 6 Capitolo IV relativo alle prescrizioni su abbigliamento e accessori

HOTELS

Hotel Leonardo da Vinci Via Roma 79, 07100 Sassari

Hotel Catalunya Via Catalunya 24, 07041 Alghero (SS)

Piccola Locanda S'Ausentu Via S. d'Acquisto, 07040 Uri (SS)

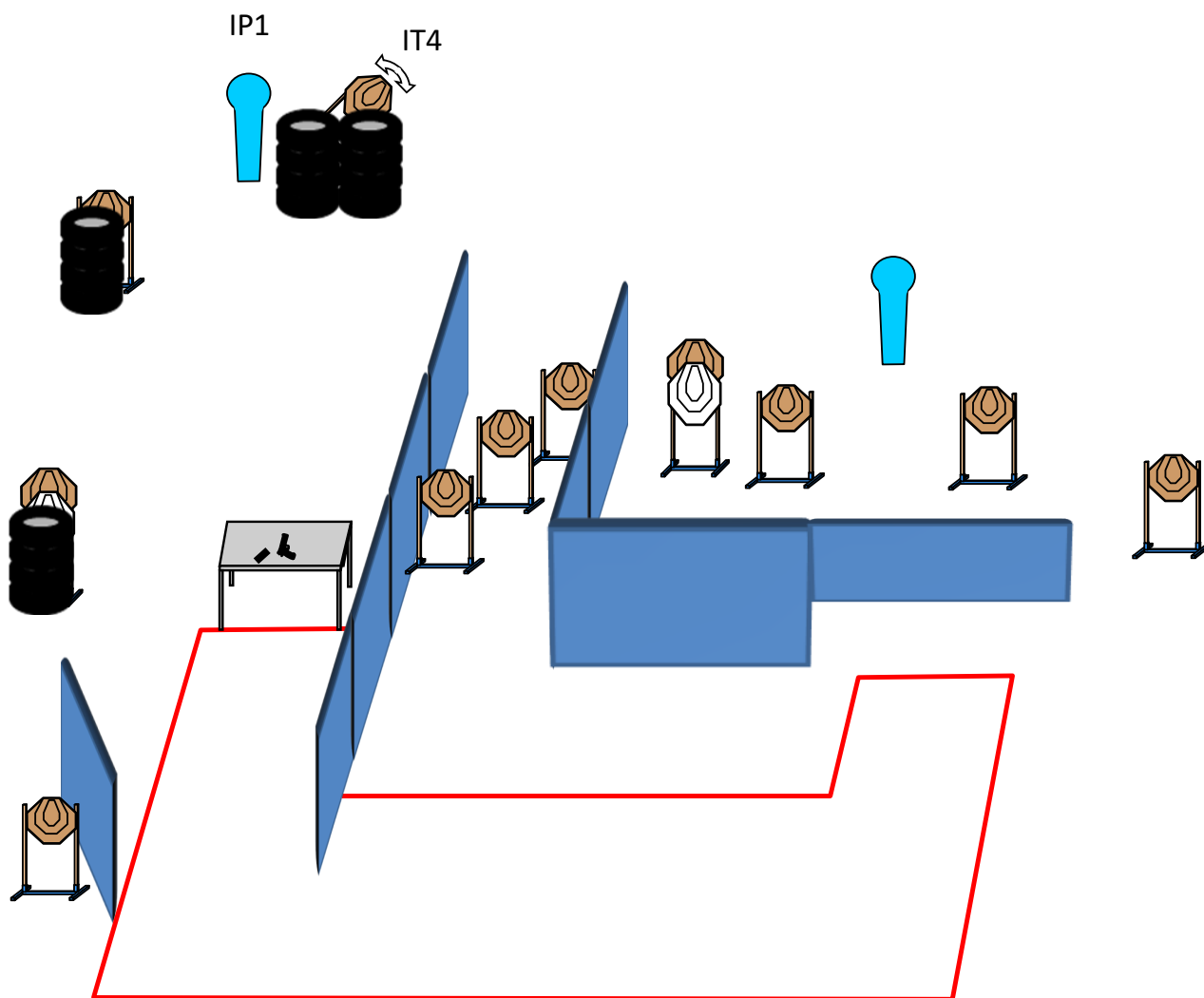
RISTORANTI

Piccola Locanda S'Ausentu Via S. d'Acquisto, 07040 Uri (SS)

Match Profile

STAGE	EXERCISE TYPE	DISTANCE	IPSC TARGETS	IPSC MINI TARGETS	IPSC POPPERS	IPSC MINI POPPERS	PLATES	NO-SHOOTS	ROUNDS	MAX POINTS	STAGE %
1	Medium Course		11	0	2	0	0	2	24	120	15,19%
2	Long Course		13	0	2	2	1	2	31	155	19,62%
3	Short Course		4	0	0	2	2		12	60	7,59%
4	Short Course		6	0	0	0	0		12	60	7,59%
5	Medium Course		11	0	2	0	0	2	24	120	15,19%
6	Short Course		4	0	0	2	2		12	60	7,59%
7	Long Course		15	0	1	0	0	2	31	155	19,62%
8	Short Course		6	0	0	0	0	2	12	60	7,59%
											0,00%
											0,00%
											0,00%
											0,00%
Total			70	0	7	6	5	10	158	790	100%

Stage 1:



Type:	Medium Course	Targets:			
Rounds:	24	IPSC Targets	11	IPSC Mini Targets	0
Max Points:	120	IPSC Poppers	2	IPSC Mini Poppers	0
Distances:	0,00	Plates	0		
Start:	Audible Signal	No-Shoots	2		

Start Position: Nella shooting area; arma scarica e primo caricatore sul tavolo.

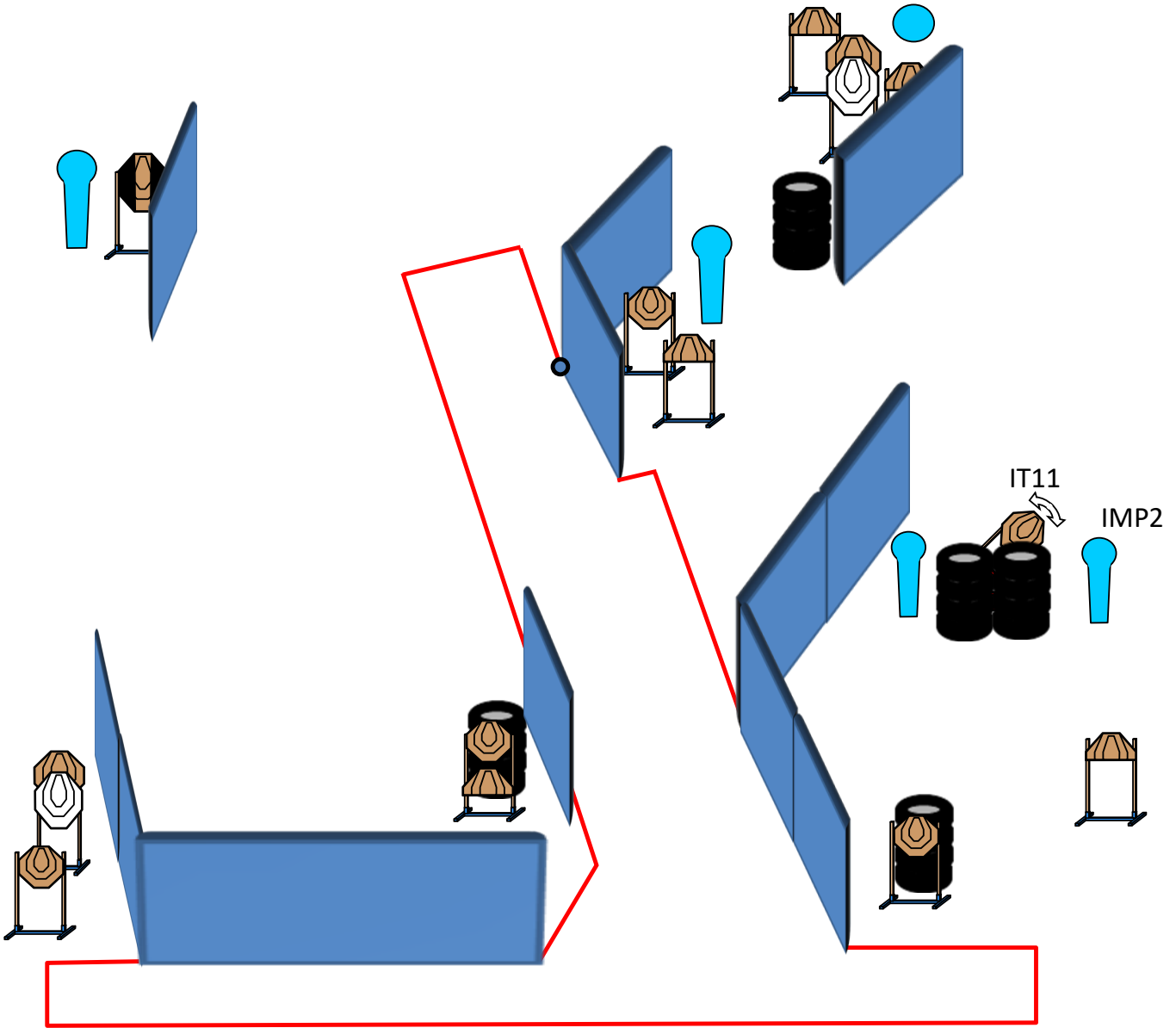
Procedure: Al segnale acustico ingaggiare i bersagli. IP1 attiva IT4 swinger, che resta visibile al termine del movimento.

Design Notes:

Briefing Notes:

Gli angoli di sicurezza sono 90° laterali ed il parapalle in verticale. Le strutture sono hard cover. Il punteggio verrà conteggiato durante l'esecuzione dell'esercizio; il tiratore potrà delegare altro tiratore alla verifica dei punti.

Stage 2:



Type: Long Course
Rounds: 31
Max Points: 155
Distances: 0
Start: Audible Signal

Targets:

IPSC Targets	13	IPSC Mini Targets	0
IPSC Poppers	2	IPSC Mini Poppers	2
Plates	1		
No-Shoots	2		

Start Position: Piede destro sul segno; arma carica in fondina.

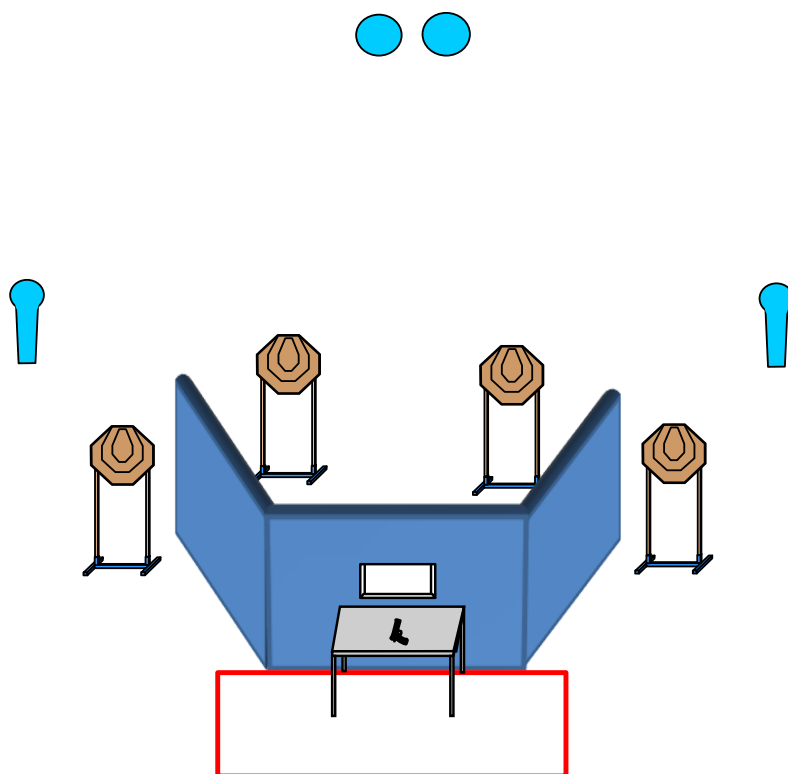
Procedure: Al segnale acustico ingaggiare i bersagli. IMP2 attiva IT11 swinger, che resta visibile al termine del movimento.

Design Notes:

Briefing Notes:

Gli angoli di sicurezza sono 90° laterali ed il parapalle in verticale. Le strutture sono hard cover. Il punteggio verrà conteggiato durante l'esecuzione dell'esercizio; il tiratore potrà delegare altro tiratore alla verifica dei punti.

Stage 3:



Type: Short Course

Rounds: 12

Max Points: 60

Distances: 0

Start: Audible Signal

Targets:

IPSC Targets 4 IPSC Mini Targets 0

IPSC Poppers 0 IPSC Mini Poppers 2

Plates 2

No-Shoots 0

Start Position: Nella shooting area; arma carica sul tavolo.

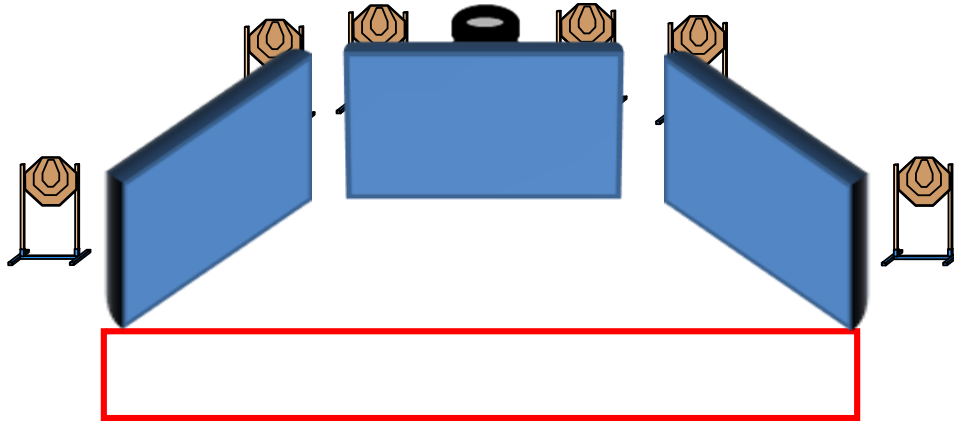
Procedure: Al segnale acustico ingaggiare i bersagli con la SOLA MANO DEBOLE.

Design Notes:

Briefing Notes:

Gli angoli di sicurezza sono 90° laterali ed il parapalle in verticale. Le strutture sono hard cover. Il punteggio verrà conteggiato durante l'esecuzione dell'esercizio; il tiratore potrà delegare altro tiratore alla verifica dei punti.

Stage 4:



Type: Short Course
Rounds: 12
Max Points: 60
Distances: 0
Start: Audible Signal

Targets:

IPSC Targets	6	IPSC Mini Targets	0
IPSC Poppers	0	IPSC Mini Poppers	0
Plates	0		
No-Shoots	0		

Start Position: Nella shooting area; arma carica in fondina.

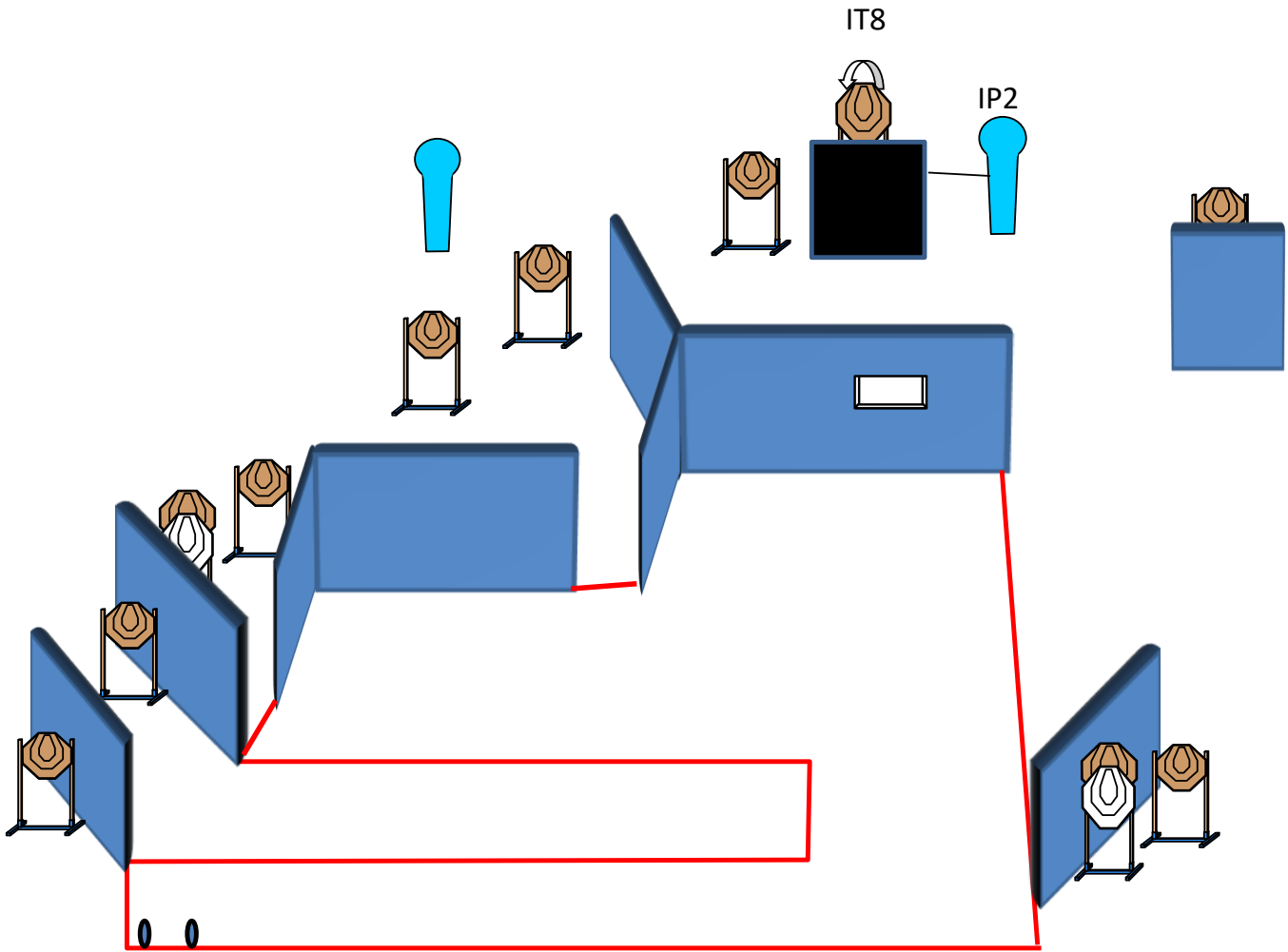
Procedure: Al segnale acustico ingaggiare i bersagli, CON LA SOLA MANO FORTE.

Design Notes:

Briefing Notes:

Gli angoli di sicurezza sono 90° laterali ed il parapalle in verticale. Le strutture sono hard cover. Il punteggio verrà conteggiato durante l'esecuzione dell'esercizio; il tiratore potrà delegare altro tiratore alla verifica dei punti.

Stage 5:



Type: Medium Course

Rounds: 24

Max Points: 120

Distances: 0

Start: Audible Signal

Targets:

IPSC Targets 11 IPSC Mini Targets 0

IPSC Poppers 2 IPSC Mini Poppers 0

Plates 0

No-Shoots 2

Start Position: Talloni sui segni; arma carica in fondina.

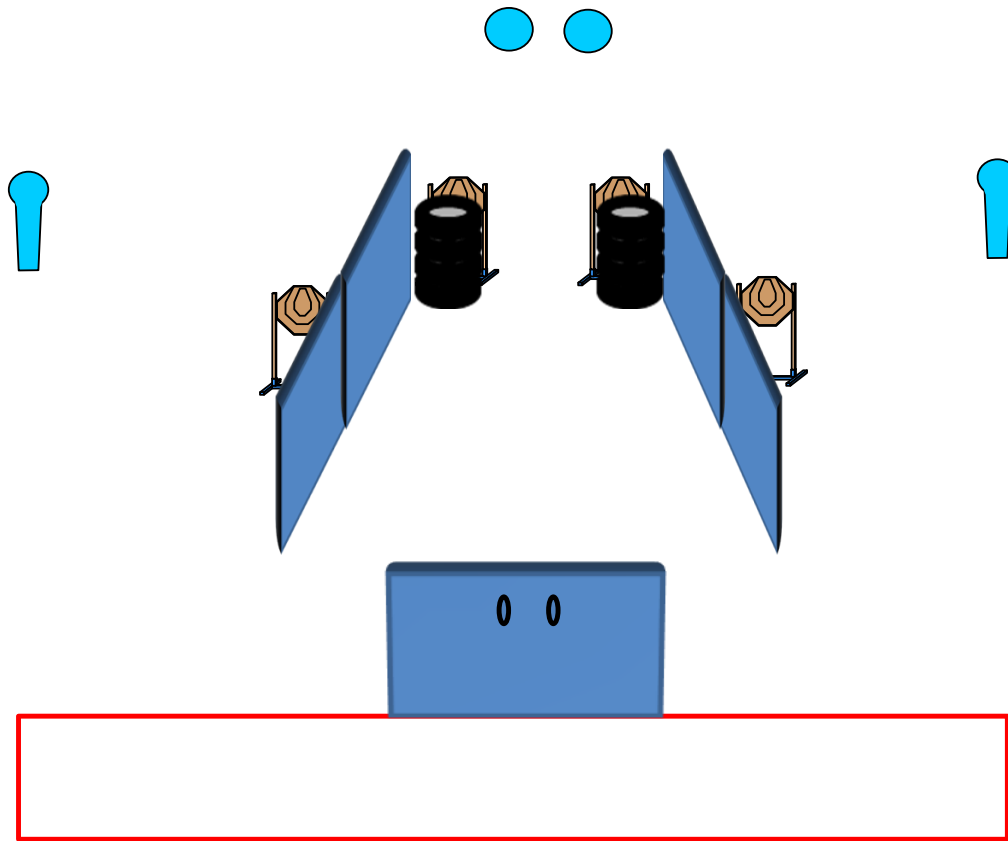
Procedure: Al segnale acustico ingaggiare i bersagli. IP2 attiva IT8 swinger, che resta visibile al termine del movimento.

Design Notes:

Briefing Notes:

Gli angoli di sicurezza sono 90° laterali ed il parapalle in verticale. Le strutture sono hard cover. Il punteggio verrà conteggiato durante l'esecuzione dell'esercizio; il tiratore potrà delegare altro tiratore alla verifica dei punti.

Stage 6:



Type:	Short Course	Targets:			
Rounds:	12	IPSC Targets	4	IPSC Mini Targets	0
Max Points:	60	IPSC Poppers	0	IPSC Mini Poppers	2
Distances:	0	Plates	2		
Start:	Audible Signal	No-Shoots	0		

Start Position: Mani sui segni; arma carica in fondina, colpo NON camerato.

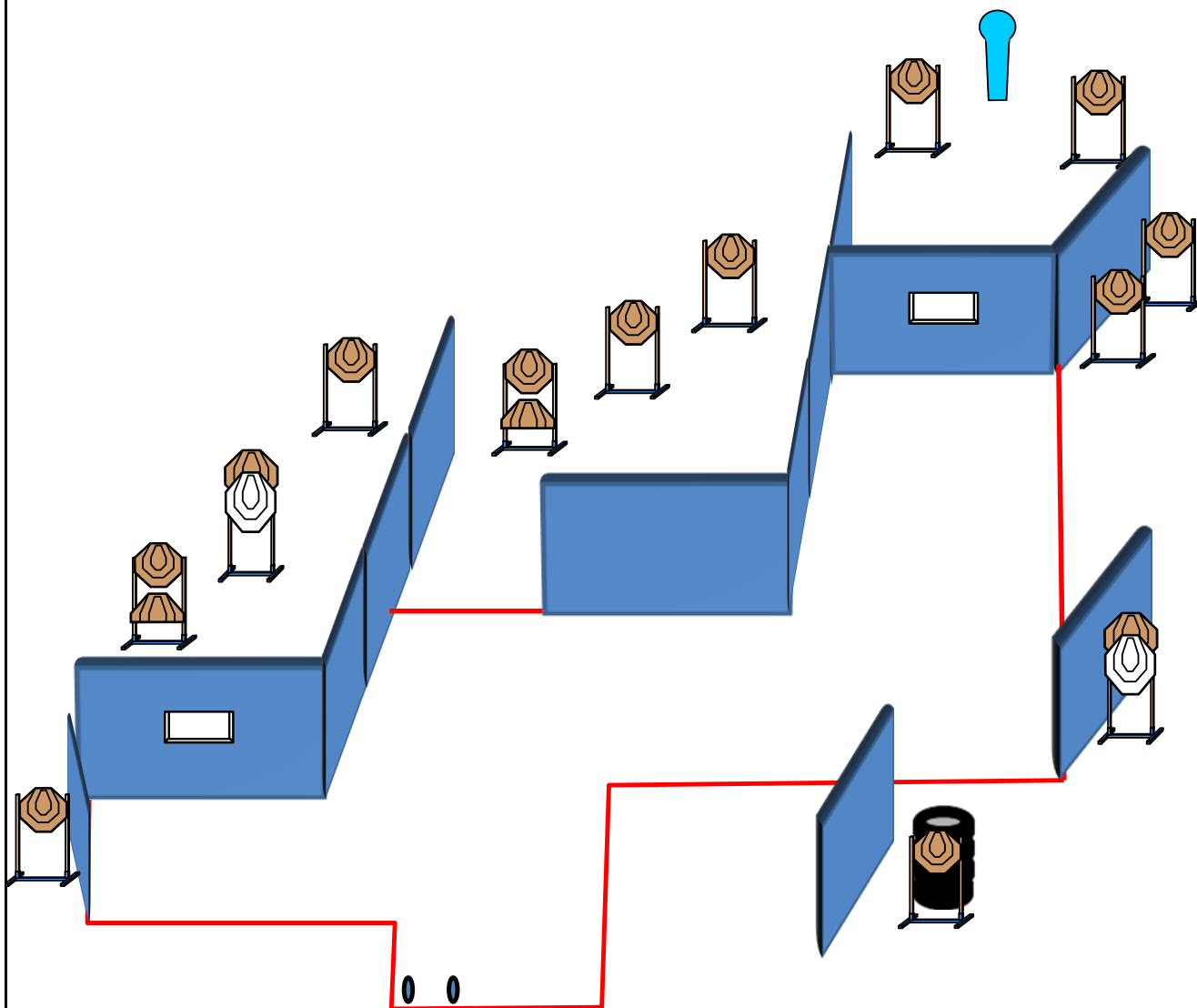
Procedure: Al segnale acustico ingaggiare i bersagli.

Design Notes:

Briefing Notes:

Gli angoli di sicurezza sono 90° laterali ed il parapalle in verticale. Le strutture sono hard cover. Il punteggio verrà conteggiato durante l'esecuzione dell'esercizio; il tiratore potrà delegare altro tiratore alla verifica dei punti.

Stage 7:



Type: Long Course
Rounds: 31
Max Points: 155
Distances: 0
Start: Audible Signal

Targets:			
IPSC Targets	15	IPSC Mini Targets	0
IPSC Poppers	1	IPSC Mini Poppers	0
Plates	0		
No-Shoots	2		

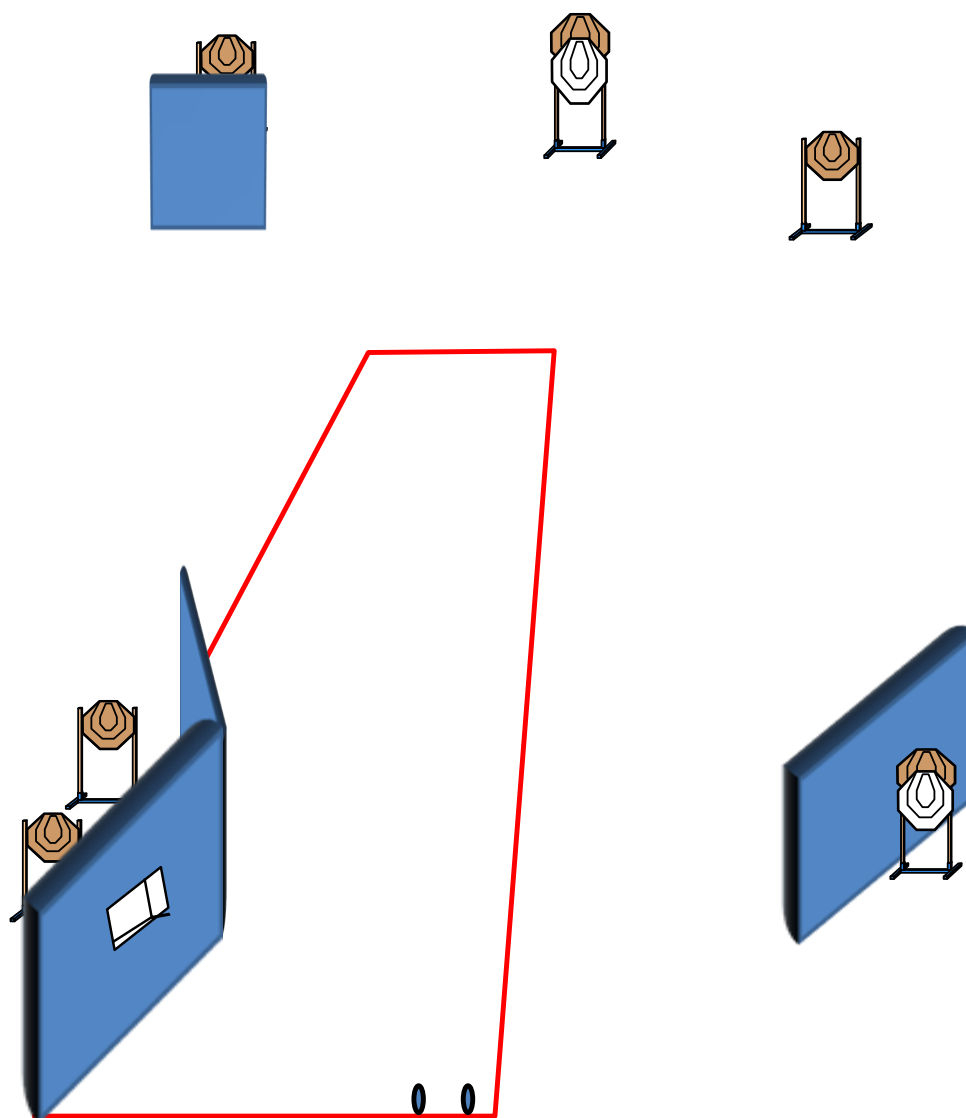
Start Position: Talloni sui segni; arma carica in fondina.

Procedure: Al segnale acustico ingaggiare i bersagli.

Design Notes:

Briefing Notes: Gli angoli di sicurezza sono 90° laterali ed il parapalle in verticale. Le strutture sono hard cover. Il punteggio verrà conteggiato durante l'esecuzione dell'esercizio; il tiratore potrà delegare altro tiratore alla verifica dei punti.

Stage 8:



Type: Short Course
Rounds: 12
Max Points: 60
Distances: 0
Start: Audible Signal

Targets:

IPSC Targets	6	IPSC Mini Targets	0
IPSC Poppers	0	IPSC Mini Poppers	0
Plates	0		
No-Shoots	2		

Start Position: Talloni sui segni; arma carica in fondina.

Procedure: Al segnale acustico ingaggiare i bersagli.

Design Notes:

Briefing Notes:

Gli angoli di sicurezza sono 90° laterali ed il parapalle in verticale. Le strutture sono hard cover. Il punteggio verrà conteggiato durante l'esecuzione dell'esercizio; il tiratore potrà delegare altro tiratore alla verifica dei punti.