

SSD Shooting Range



DISCIPLINA SPORTIVA
ASSOCIATA RICONOSCIUTA
DAL CONI

SSD Shooting Range

Giffoni Valle Piana

presenta

Shooting Range

29/02/2020 - 01/03/2020

3 prova macroarea
n. 8 esercizi

6 VALIDA PER IL CAMPIONATO FEDERALE 2020
n. 151 colpi minimi 755 punteggio massimo

Match Director

Giovanni Ciccarone

Colle della Maddalena

SITO WEB

ssdshootingrange.it

40.6771544,14.8964826,21

e-mail:

ssdshootingrange@tiscali.it

Contatti: 33374052 12

Sito web: ssdshootingrange.it

e-mail: ssdshootingrange@tiscali.it

Iscrizioni: via telematica sul sito web www.fitds.it MA.RE. - Match Registration

Munizionamento: libero ogni tipo di munizionamento a cura del tiratore

Ristorazione: sul campo è presente un confortevole punto di ristoro

Regolamento: FITDS/IPSC rulebook last edition

Classifiche: Division Open, Standard, Production, Production optics, Classic, Revolver, come da reg. sportivo FITDS

Premiazioni: come da Reg. Sportivo 2020 con coppe e premi offerti dall'organizzazione in collaborazione con i propri sponsor

Orari Venerdì:

Orari Sabato: PRIMO TURNO ritrovo ore 07.45 inizio Match ore 08.00 - SECONDO TURNO ritrovo ore 12.45 inizio Match ore 13.00

Orari Domenica: PRIMO TURNO ritrovo ore 07.45 inizio Match ore 08.00 - SECONDO TURNO ritrovo ore 12.45 inizio Match ore 13.00

Range Master: a cura S.A.F.R.O.

Range Officers: a cura S.A.F.R.O.

Tutti i tiratori devono essere in regola con i permessi per il trasporto e l'utilizzo delle proprie armi e munizioni

L'organizzazione declina ogni responsabilità per il mancato rispetto delle norme di Legge in vigore

Si richiama il rispetto dell'Art. 6 Capitolo IV relativo alle prescrizioni su abbigliamento e accessori

HOTELS convenzionati:

Hotler Europa : Via Europa, 2, 84098 Pontecagnano Faiano SA , Telefono: 089 848072

Agriturismo Barone Fortunato : Via Montefeltro, 8, 84095 Pontecagnano Faiano SA , Telefono: 089 200472

Altri HOTELS:

COME RAGGIUNGERCI

Uscita autostrada PONTECAGNANO NORD ,Via delle Calabrie, 67
84131 Salerno SA

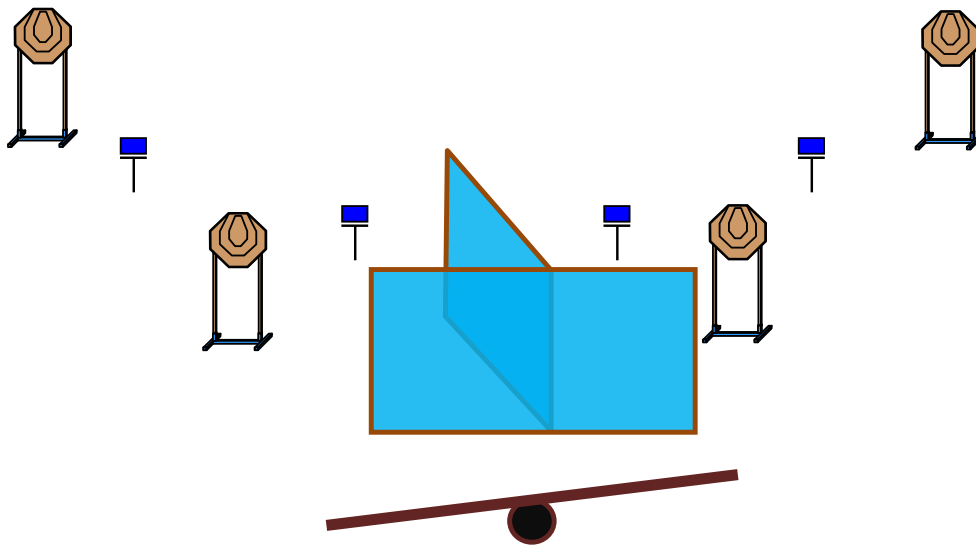
Guida da SS 18 Tirrena Inferiore, SP196, SP28a e Via Monte Bianco a Giffoni Valle Piana
11 min (6,0 km)

COORDINATE PER IL TUO NAVIGATORE: 40.6771544,14.8964826,21

Match Profile

STAGE	EXERCISE TYPE	DISTANCE	IPSC TARGETS	IPSC MINI TARGETS	IPSC POPPERS	IPSC MINI POPPERS	PLATES	NO-SHOOTS	ROUNDS	MAX POINTS	STAGE %
1	Short Course		4	0	0	0	4	0	12	60	7,95%
2	Short Course		4	0	0	0	4	3	12	60	7,95%
3	Medium Course		8	0	2	0	0	4	18	90	11,92%
4	Long Course		15	0	0	2	0	2	32	160	21,19%
5	Long Course		12	0	0	7	1	0	32	160	21,19%
6	Short Course		4	0	3	0	1	3	12	60	7,95%
7	Medium Course		7	0	6	0	1	5	21	105	13,91%
8	Short Course		4	0	2	0	2	2	12	60	7,95%
											0,00%
											0,00%
											0,00%
											0,00%
Total			58	0	13	9	13	19	151	755	100%

Stage 1:



Type:	Short Course	Targets:			
Rounds:	12	IPSC Targets	4	IPSC Mini Targets	0
Max Points:	60	IPSC Poppers	0	IPSC Mini Poppers	0
Distances:	0,00	Plates	4		
Start:	Audible Signal	No-Shoots	0		

Start Position: Tiratore sulla pedana, arma carica in fondina, camera di cartuccia vuota. (PCC: HIP level option 2)

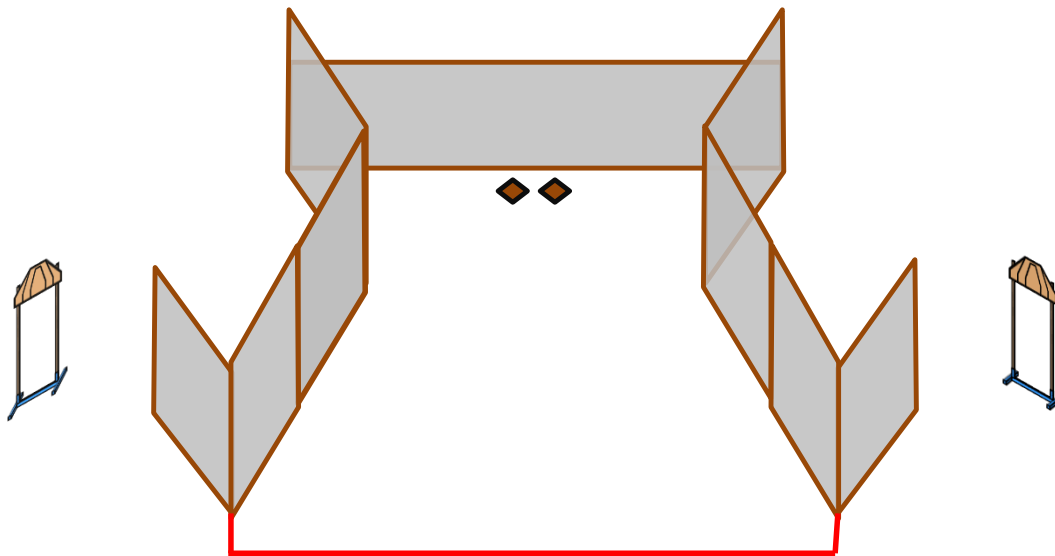
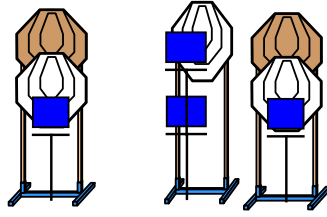
Procedure: Al segnale acustico ingaggiare i bersagli.

Design Notes:

Briefing Notes:

Angoli di sicurezza: $\pm 90^\circ$ Azimuth, parallele in verticale - Tutte le strutture sono hard cover - Il punteggio verrà conteggiato durante l'esecuzione dell'esercizio; il tiratore potrà delegare altro tiratore alla verifica dei punti.

Stage 2:



Type: Short Course

Rounds: 12

Max Points: 60

Distances: 0

Start: Audible Signal

Targets:

IPSC Targets 4 IPSC Mini Targets 0

IPSC Poppers 0 IPSC Mini Poppers 0

Plates 4

No-Shoots 3

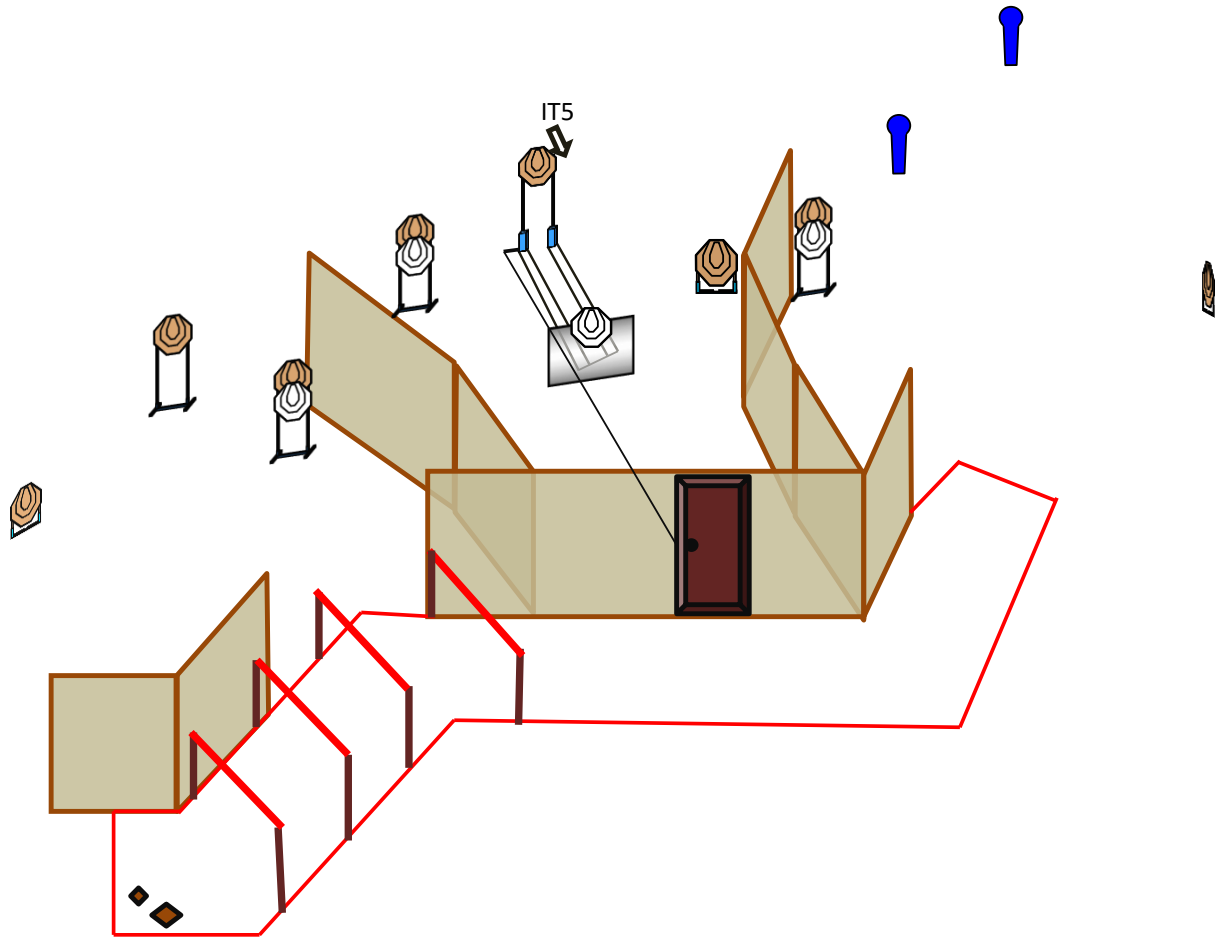
Start Position: punte dei piedi sui segni, arma carica in fondina. (PCC: HIP level option 1)

Procedure: Al segnale acustico ingaggiare i bersagli.

Design Notes:

Briefing Notes: Angoli di sicurezza: $\pm 90^\circ$ Azimuth, parallele in verticale - Tutte le strutture sono hard cover - Il punteggio verrà conteggiato durante l'esecuzione dell'esercizio; il tiratore potrà delegare altro tiratore alla verifica dei punti.

Stage 3:



Type:	Medium Course	Targets:			
Rounds:	18	IPSC Targets	8	IPSC Mini Targets	0
Max Points:	90	IPSC Poppers	2	IPSC Mini Poppers	0
Distances:	0	Plates	0		
Start:	Audible Signal	No-Shoots	4		

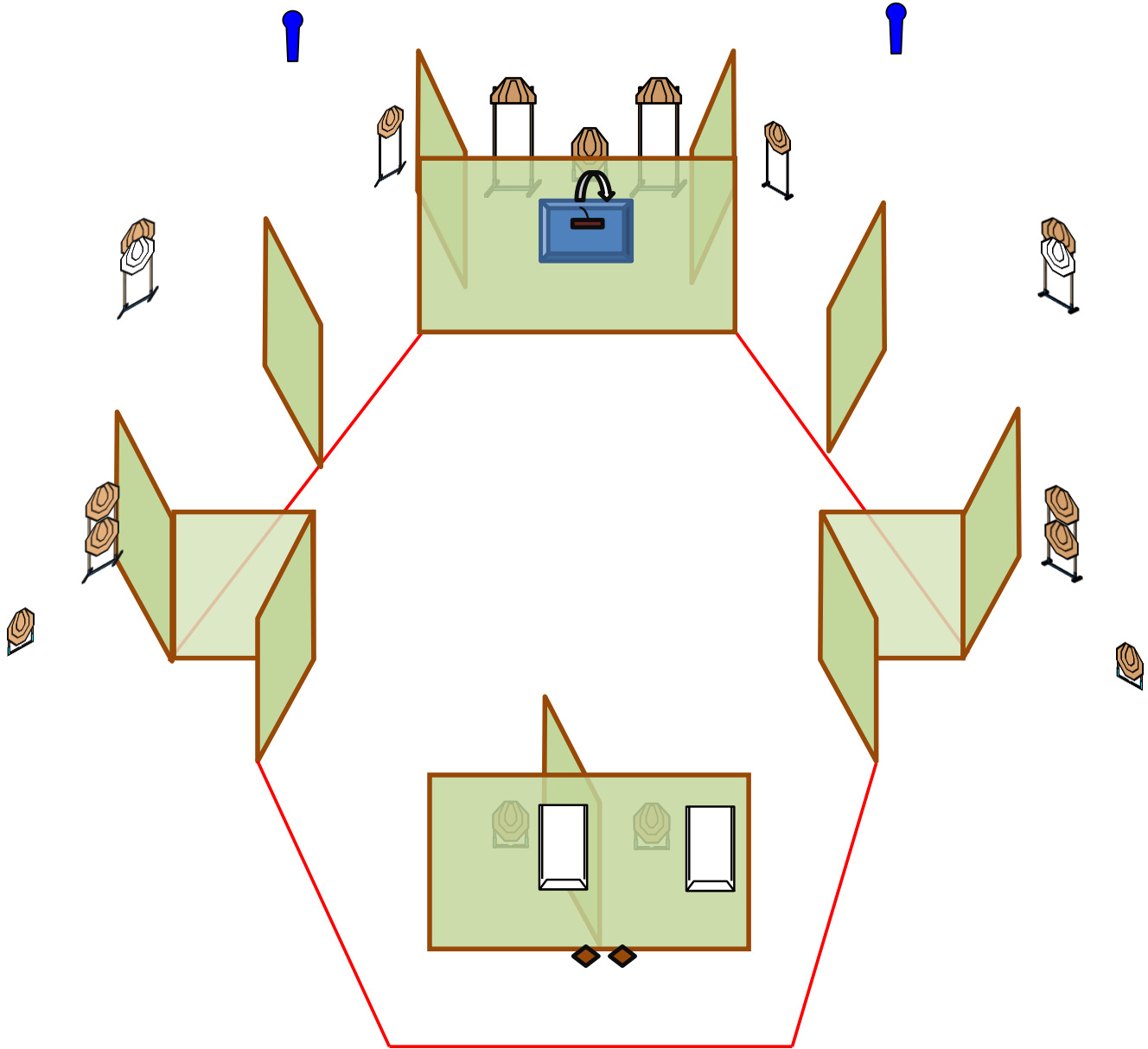
Start Position: talloni sui segni, arma carica in fondina. (PCC: HIP level option 1)

Procedure: al segnale acustico ingaggiare i bersagli; L'apertura della porta aziona IT5 swinger che resta visibile al termine del movimento

Design Notes:

Briefing Notes: Angoli di sicurezza: $\pm 90^\circ$ Azimuth, parapalle in verticale - Tutte le strutture sono hard cover - Il punteggio verrà conteggiato durante l'esecuzione dell'esercizio; il tiratore potrà delegare altro tiratore alla verifica dei punti.

Stage 4:



Type: Long Course
Rounds: 32
Max Points: 160
Distances: 0
Start: Audible Signal

Targets:

IPSC Targets	15	IPSC Mini Targets	0
IPSC Poppers	0	IPSC Mini Poppers	2
Plates	0		
No-Shoots	2		

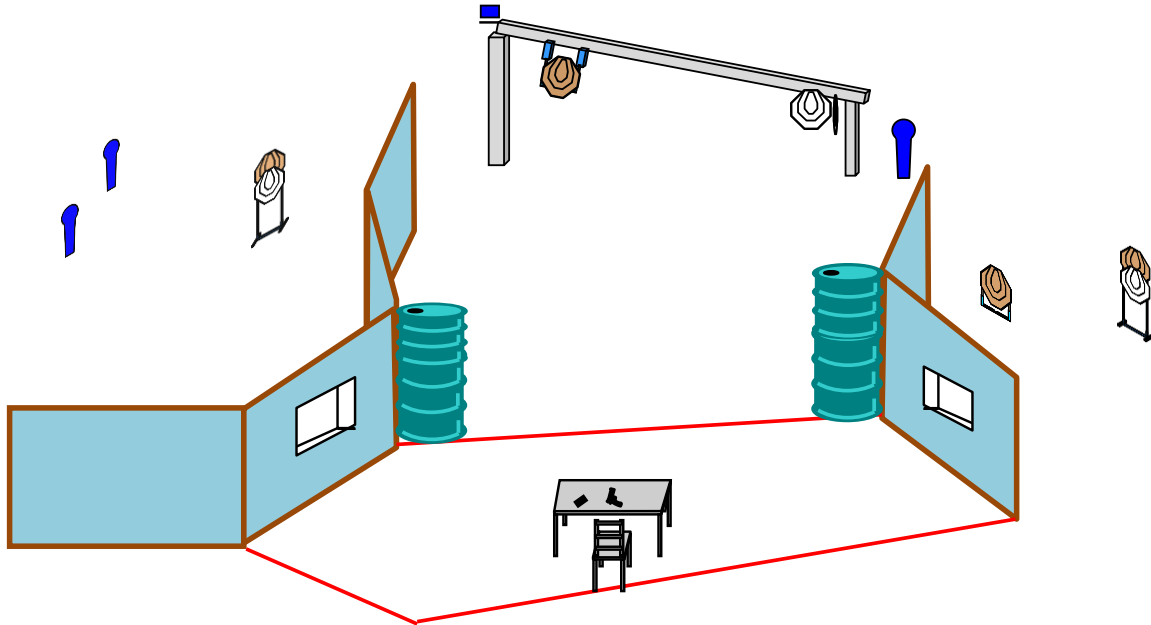
Start Position: punte dei piedi sui segni, arma carica in fondina, camera di cartuccia vuota; (PCC hlp level option 1)

Procedure: Al segnale acustico ingaggiare i bersagli .

Design Notes: La finestra dovrà essere aperta e mantenuta almeno con una mano

Briefing Notes: Angoli di sicurezza: $\pm 90^\circ$ Azimuth, parallele in verticale - Tutte le strutture sono hard cover - Il punteggio verrà conteggiato durante l'esecuzione dell'esercizio; il tiratore potrà delegare altro tiratore alla verifica dei punti.

Stage 6:



Type: Short Course
Rounds: 12
Max Points: 60
Distances: 0
Start: Audible Signal

Targets:

IPSC Targets	4	IPSC Mini Targets	0
IPSC Poppers	3	IPSC Mini Poppers	0
Plates	1		
No-Shoots	3		

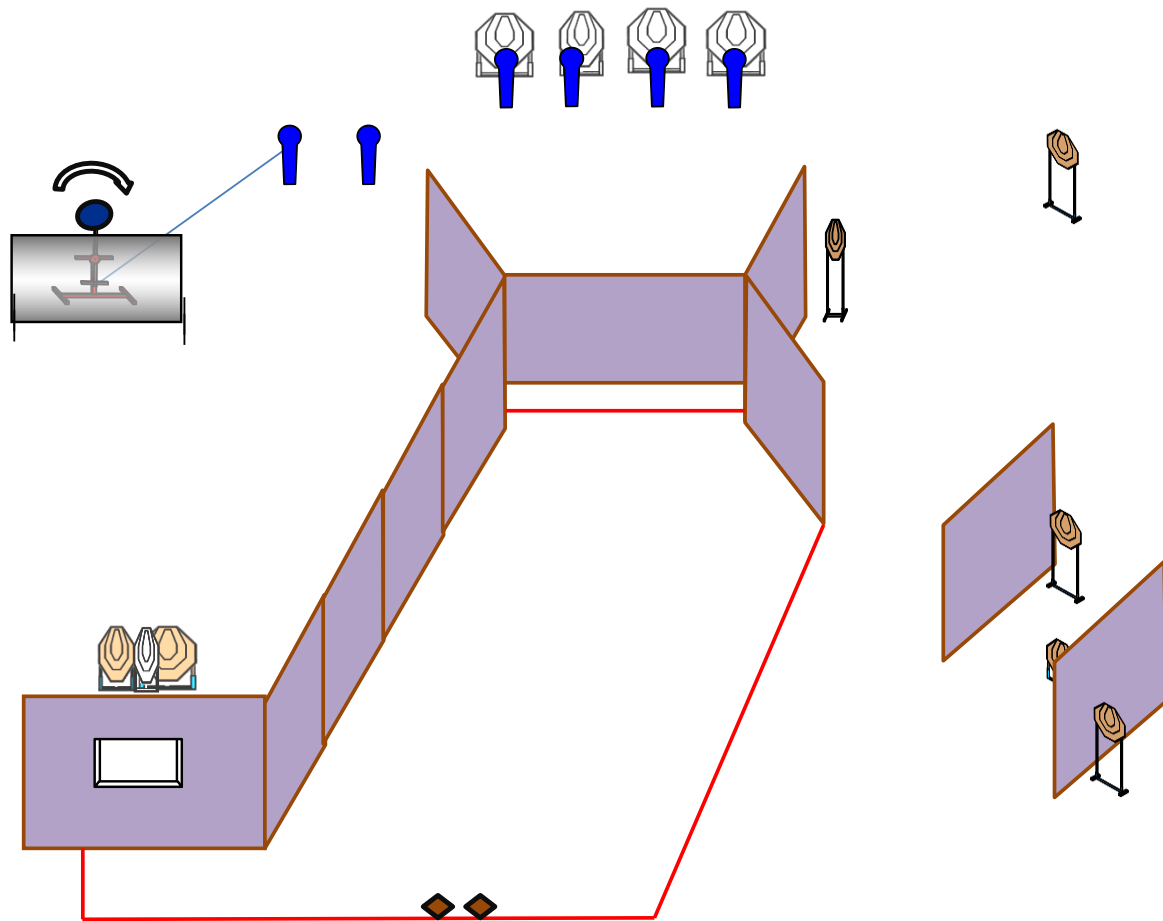
Start Position: Tiratore seduto, mani sulle ginocchia, arma carica sul tavolino, camera di cartuccia vuota.

Procedure: Al segnale acustico ingaggiare i bersagli.

Design Notes:

Briefing Notes: Angoli di sicurezza: $\pm 90^\circ$ Azimuth, parapalle in verticale - Tutte le strutture sono hard cover - Il punteggio verrà conteggiato durante l'esecuzione dell'esercizio; il tiratore potrà delegare altro tiratore alla verifica dei punti.

Stage 7:



Type: Medium Course
Rounds: 21
Max Points: 105
Distances: 0
Start: Audible Signal

Targets:

IPSC Targets	7	IPSC Mini Targets	0
IPSC Poppers	6	IPSC Mini Poppers	0
Plates	1		
No-Shoots	5		

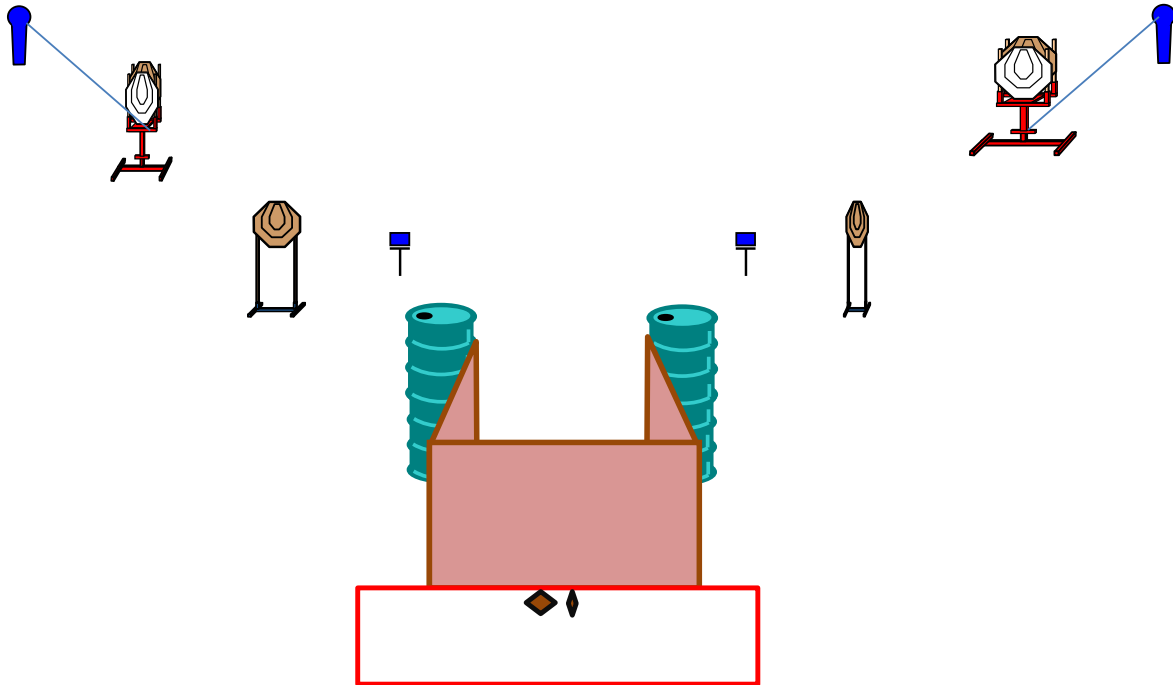
Start Position: talloni sui segni, arma scarica in fondina. PCC: Hip level Option 3

Procedure: Al segnale acustico ingaggiare i bersagli. IMP1 attiva IMPL1 che resterà visibile al termine del movimento.

Design Notes:

Briefing Notes: Angoli di sicurezza: $\pm 90^\circ$ Azimuth, parallele in verticale - Tutte le strutture sono hard cover - Il punteggio verrà conteggiato durante l'esecuzione dell'esercizio; il tiratore potrà delegare altro tiratore alla verifica dei punti.

Stage 8:



Type: Short Course
Rounds: 12
Max Points: 60
Distances: 0
Start: Audible Signal

Targets:			
IPSC Targets	4	IPSC Mini Targets	0
IPSC Poppers	2	IPSC Mini Poppers	0
Plates	2		
No-Shoots	2		

Start Position: punte dei piedi sui segni, arma carica in fondina. PCC: Hip Level option 1)

Procedure: Al segnale acustico ingaggiare i bersagli; IP12 attiva IT1 - IMP2 attiva IT4; tutti gli swinger rimarranno visibile al termine del movimento

Design Notes:

Briefing Notes: Angoli di sicurezza: $\pm 90^\circ$ Azimuth, parallele in verticale - Tutte le strutture sono hard cover - Il punteggio verrà conteggiato durante l'esecuzione dell'esercizio; il tiratore potrà delegare altro tiratore alla verifica dei punti.