

la ASD "The New Generation"



DISCIPLINA SPORTIVA
ASSOCIATA RICONOSCIUTA
DAL CONI

presenta

14° Trofeo "The New Generation"

15/16 Febbraio 2020

livello match II

prova valida per Campionato Federale di Macroarea 3 2020

n. tot. Esercizi 8 / tot. colpi minimi 160 / tot. punteggio massimo 800

Match Director: Leonardo Bettoni

A.S.D. The New Generation - Calenzano

Via di Montemaggiore Loc. Le Croci Calenzano

cs 43.944577, 11.200707

e-mail: l.bettoni66@gmail.com

cell.3396312706 - cell.3313738666

Sito web: www.XXXXXXXXXX.it

e-mail: l.bettoni66@gmail.com

Iscrizioni: via telematica sul sito web: www.fitds.it (MA.RE. Match Registration);

Munizionamento: Libero ogni tipo di munizionamento a cura del tiratore;

Ristorazione: sul campo è presente un confortevole punto di ristoro;

Regolamento: FITDS/IPSC rulebook last edition;

Classifiche: Div. come da Reg. Sportivo FITDS;

Premiazioni: ricco montepremi;

Orari Sabato: mattina Briefing 07.45 gara 08.00 pomeriggio Briefing 12.45 gara 13.00

Orari Domenica: mattina Briefing 07.45 gara 08.00 pomeriggio Briefing 12.45 gara 13.00

Range Master: a cura S.A.F.R.O.;

Range Officer: a cura S.A.F.R.O.;

Tutti i tiratori devono essere in regola con i permessi per il trasporto e l'utilizzo delle proprie armi e munizioni.

L'organizzazione declina ogni responsabilità per il mancato rispetto delle norme di Legge in vigore.

HOTELS :

Meridiana Country Hotel Via di Barberino, 253, 50041 Calenzano FI Tel.055 881 9472 Km. 4,7 dal poligono

Hotel La Selva Via Strada Provinciale 8, Via di Barberino, 221, 50041 Calenzano FI Tel. 055 887 6824 Km. 4,3 dal poligono

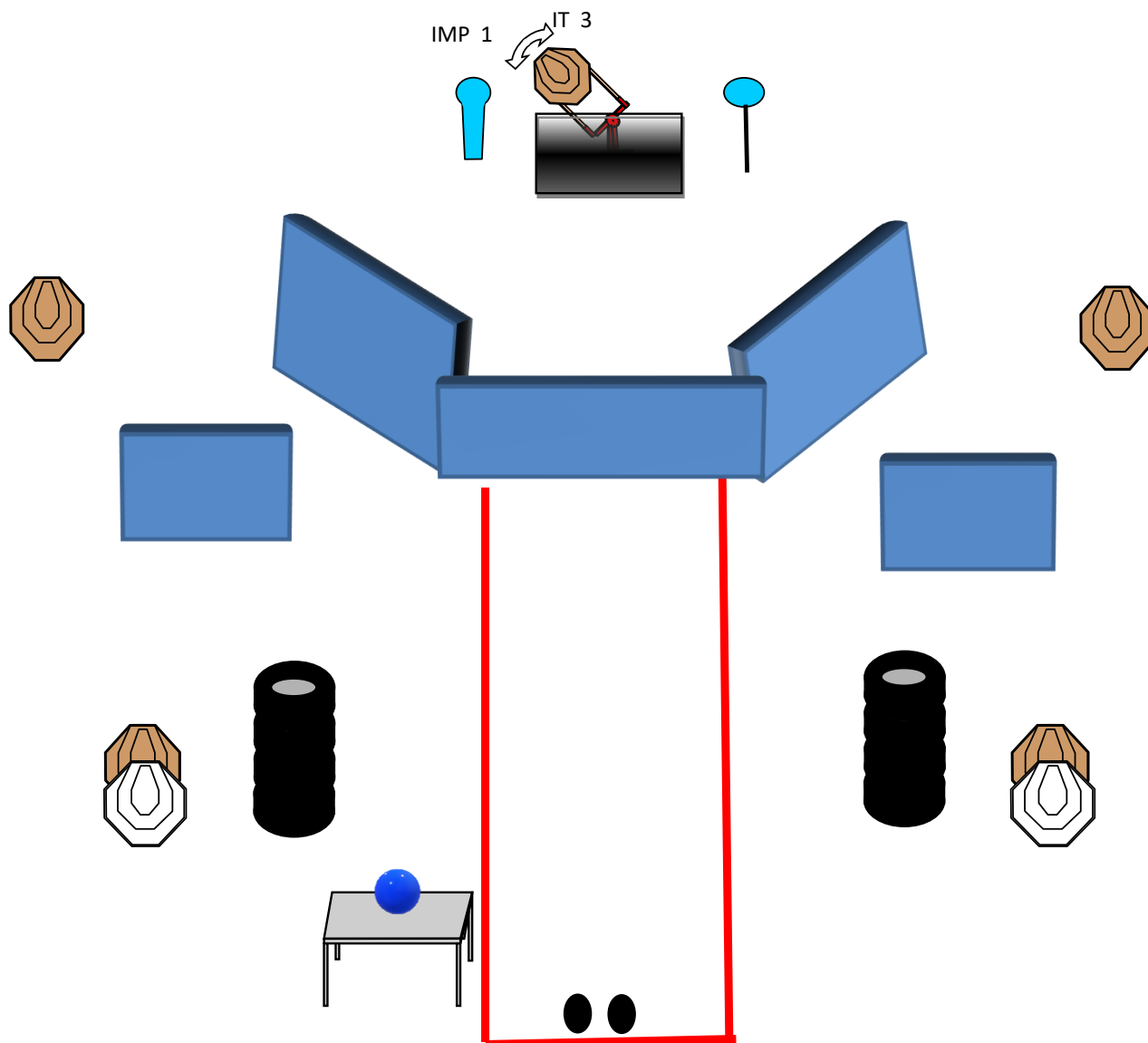
Ristoranti Convenzionati

Ristorante Da Gianni via di Barberino, 47 Croci di Calenzano, 50041, Calenzano, (FI) Tel.055 887 6908

Match Profile

STAGE	EXERCISE TYPE	DISTANCE	IPSC TARGETS	IPSC MINI TARGETS	IPSC POPPERS	IPSC MINI POPPERS	PLATES	NO-SHOOTS	ROUNDS	MAX POINTS	STAGE %
1	Short Course		5	0	0	1	1	2	12	60	7,50%
2	Medium Course		10	0	0	3	1	4	24	120	15,00%
3	Short Course		6	0	0	0	0	1	12	60	7,50%
4	Medium Course		10	0	0	2	2	2	24	120	15,00%
5	Long Course		15	0	0	2	0	1	32	160	20,00%
6	Long Course		13	0	0	4	2	3	32	160	20,00%
7	Short Course		4	0	0	2	2	2	12	60	7,50%
8	Short Course		5	0	0	2	0	1	12	60	7,50%
											0,00%
											0,00%
											0,00%
											0,00%
Total			68	0	0	16	8	16	160	800	100%

Stage 1:



Type:	Short Course	Targets:			
Rounds:	12	IPSC Targets	5	IPSC Mini Targets	0
Max Points:	60	IPSC Poppers	0	IPSC Mini Poppers	1
Distances:		Plates	1		
Start:	Audible Signal	No-Shoots	2		

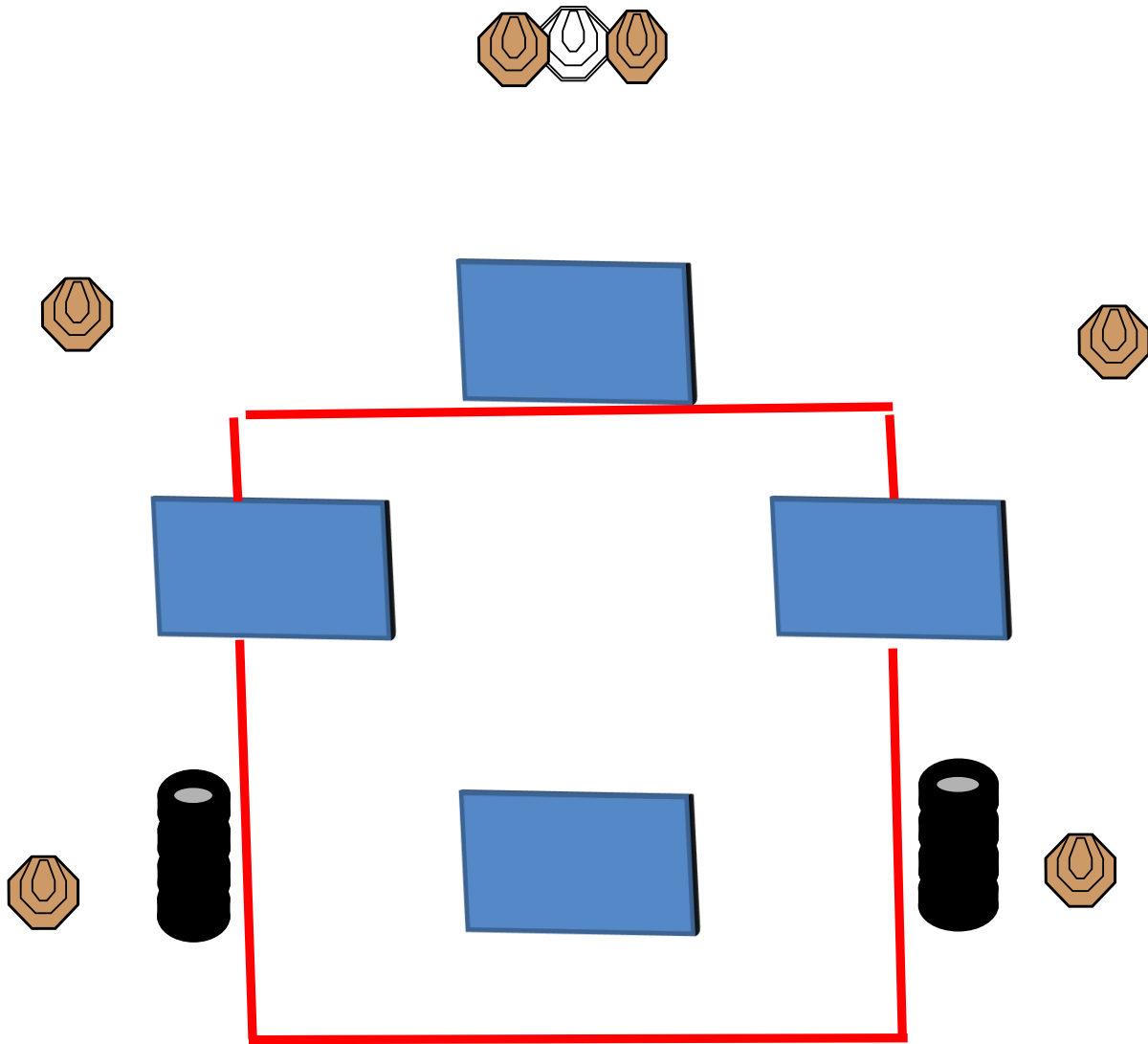
Start Position: Talloni sui segni; arma carica in fondina;
PCC: Hip Level option one

Procedure: Al segnale acustico ingaggiare i bersagli

Design Notes: IMP1 attiva IT3 Swinger che resterà visibile al termine del movimento

Briefing Notes: Gli angoli di sicurezza + - 90° azimuth, parapalle in verticale. Il punteggio verrà conteggiato durante l'esecuzione dell'esercizio; il tiratore potrà delegare altro tiratore alla verifica dei punti.

Stage 3:



Type:	Short Course	Targets:			
Rounds:	12	IPSC Targets	6	IPSC Mini Targets	0
Max Points:	60	IPSC Poppers	0	IPSC Mini Poppers	0
Distances:		Plates	0		
Start:	Audible Signal	No-Shoots	1		

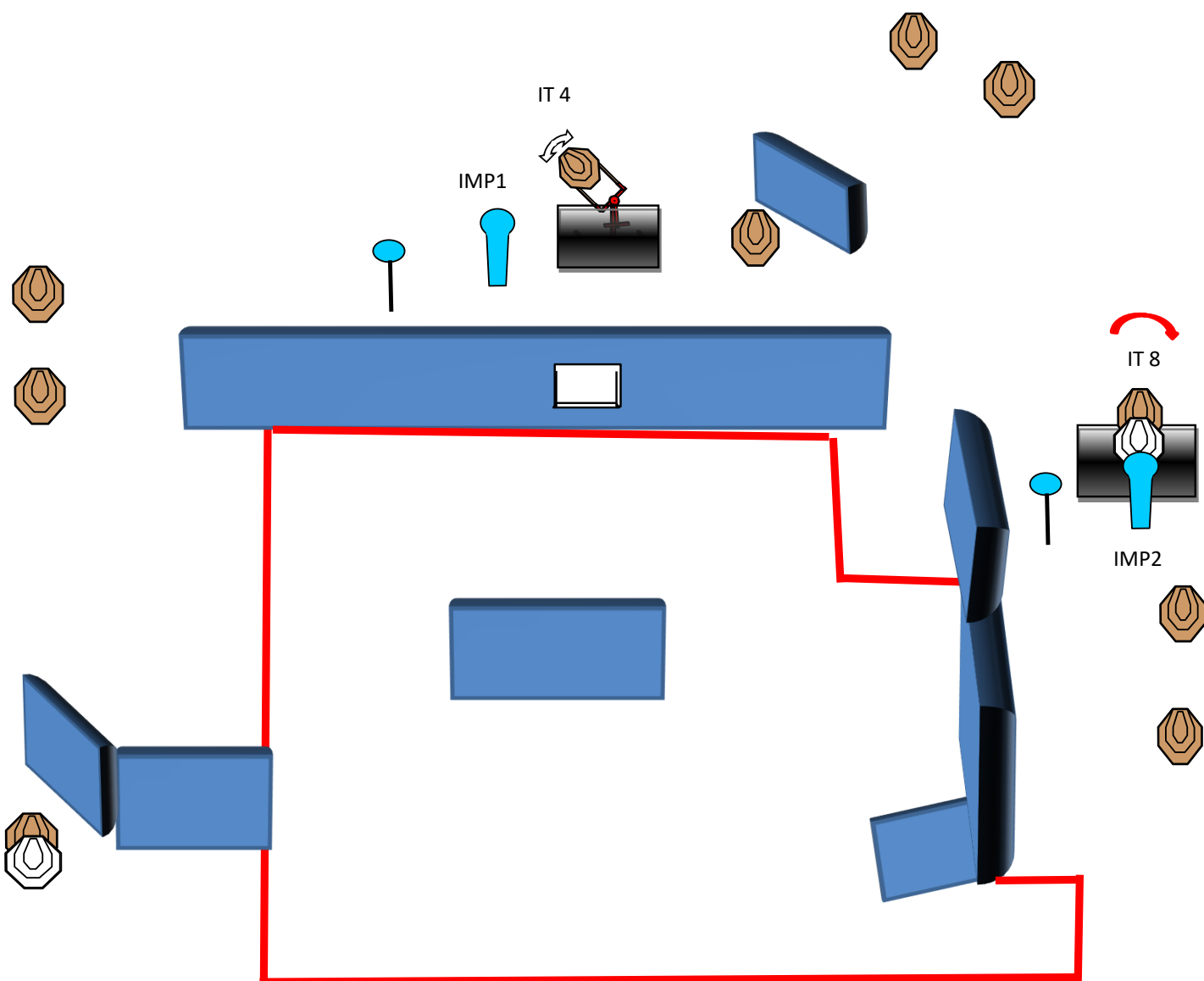
Start Position: ovunque nella Shooting Area ; arma scarica in fondina. PCC: Hip Level option three

Procedure: Al segnale acustico ingaggiare i bersagli.

Design Notes:

Briefing Notes: Gli angoli di sicurezza + - 90° azimuth, parallele in verticale. Il punteggio verrà conteggiato durante l'esecuzione dell'esercizio; il tiratore potrà delegare altro tiratore alla verifica dei punti.

Stage 4:



Type:	Medium Course	Targets:			
Rounds:	24	IPSC Targets	10	IPSC Mini Targets	0
Max Points:	120	IPSC Poppers	0	IPSC Mini Poppers	2
Distances:		Plates	2		
Start:	Audible Signal	No-Shoots	2		

Start Position: ovunque nella shooting area. Arma carica in fondina. PCC Hip lever option one

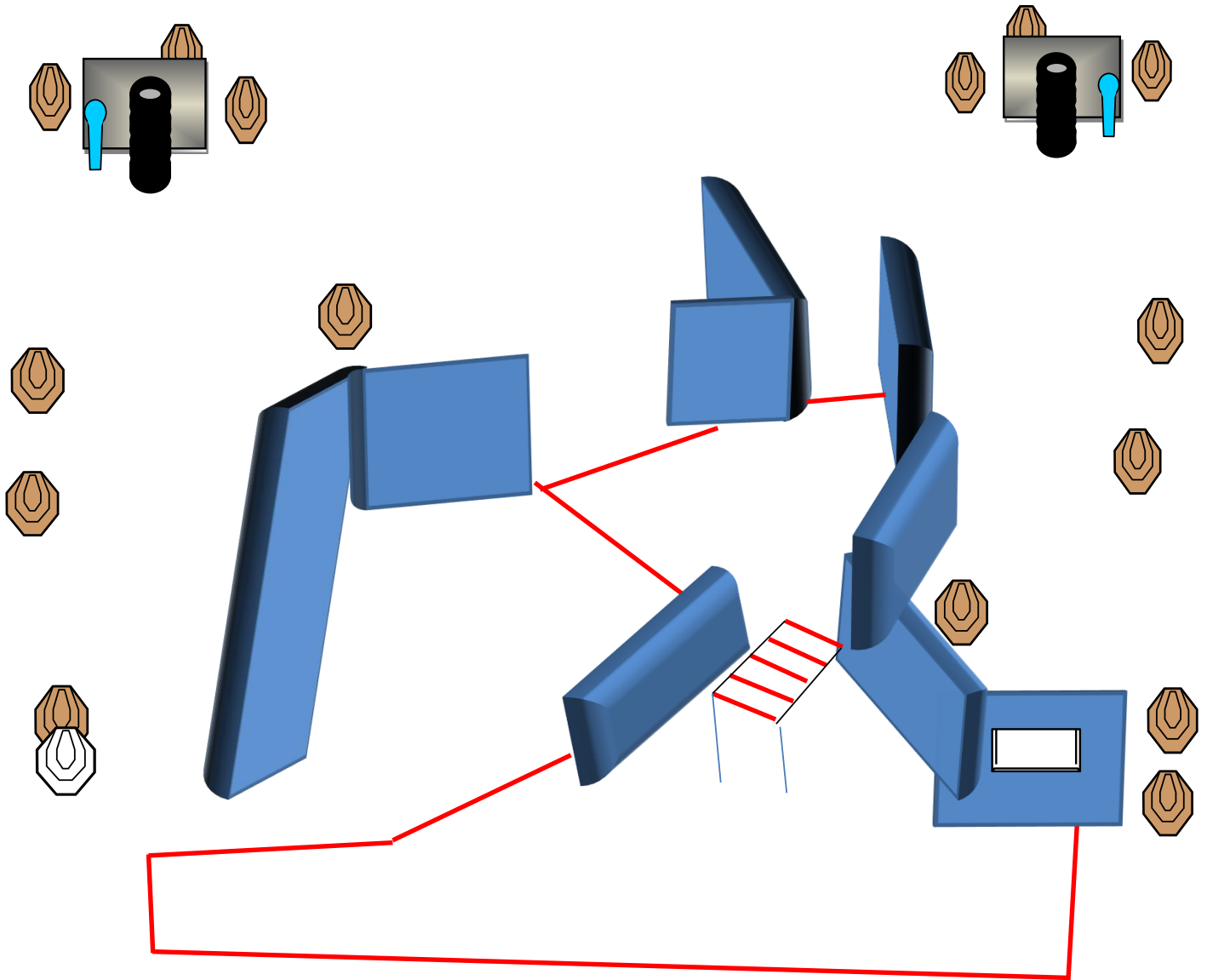
Procedure: Al segnale acustico ingaggiare i bersagli. IMP1 e IMP2 attivano rispettivamente IT4 e IT8 Swinger che resteranno visibili al termine del movimento.

Design Notes:

Briefing Notes:

Gli angoli di sicurezza + - 90° azimuth, parallele in verticale. Il punteggio verrà conteggiato durante l'esecuzione dell'esercizio; il tiratore potrà delegare altro tiratore alla verifica dei punti.

Stage 5:



Type:	Long Course	Targets:			
Rounds:	32	IPSC Targets	15	IPSC Mini Targets	0
Max Points:	160	IPSC Poppers	0	IPSC Mini Poppers	2
Distances:		Plates	0		
Start:	Audible Signal	No-Shoots	1		

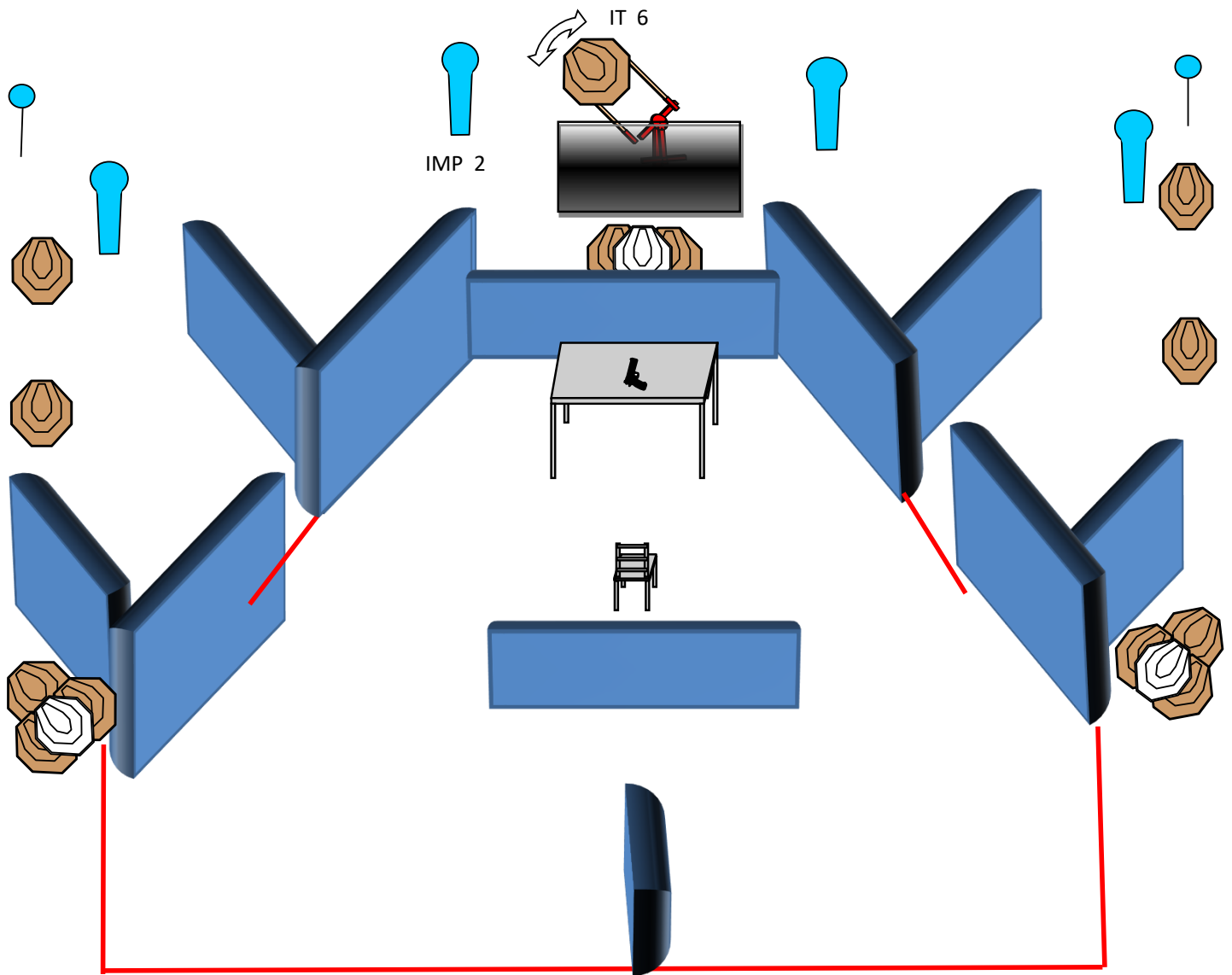
Start Position: ovunque nella shooting area. Arma carica in fondina. PCC Hip lever option one

Procedure: Al segnale acustico ingaggiare tutti i bersagli.

Design Notes: Ogni asticella fatta cadere all'interno del Cooper Tunnel, darà luogo ad un errore di procedura

Briefing Notes: Gli angoli di sicurezza + - 90° azimuth, parapalle in verticale. Il punteggio verrà conteggiato durante l'esecuzione dell'esercizio; il tiratore potrà delegare altro tiratore alla verifica dei punti.

Stage 6:



Type:	Long Course	Targets:			
Rounds:	32	IPSC Targets	13	IPSC Mini Targets	0
Max Points:	160	IPSC Poppers	0	IPSC Mini Poppers	4
Distances:		Plates	2		
Start:	Audible Signal	No-Shoots	3		

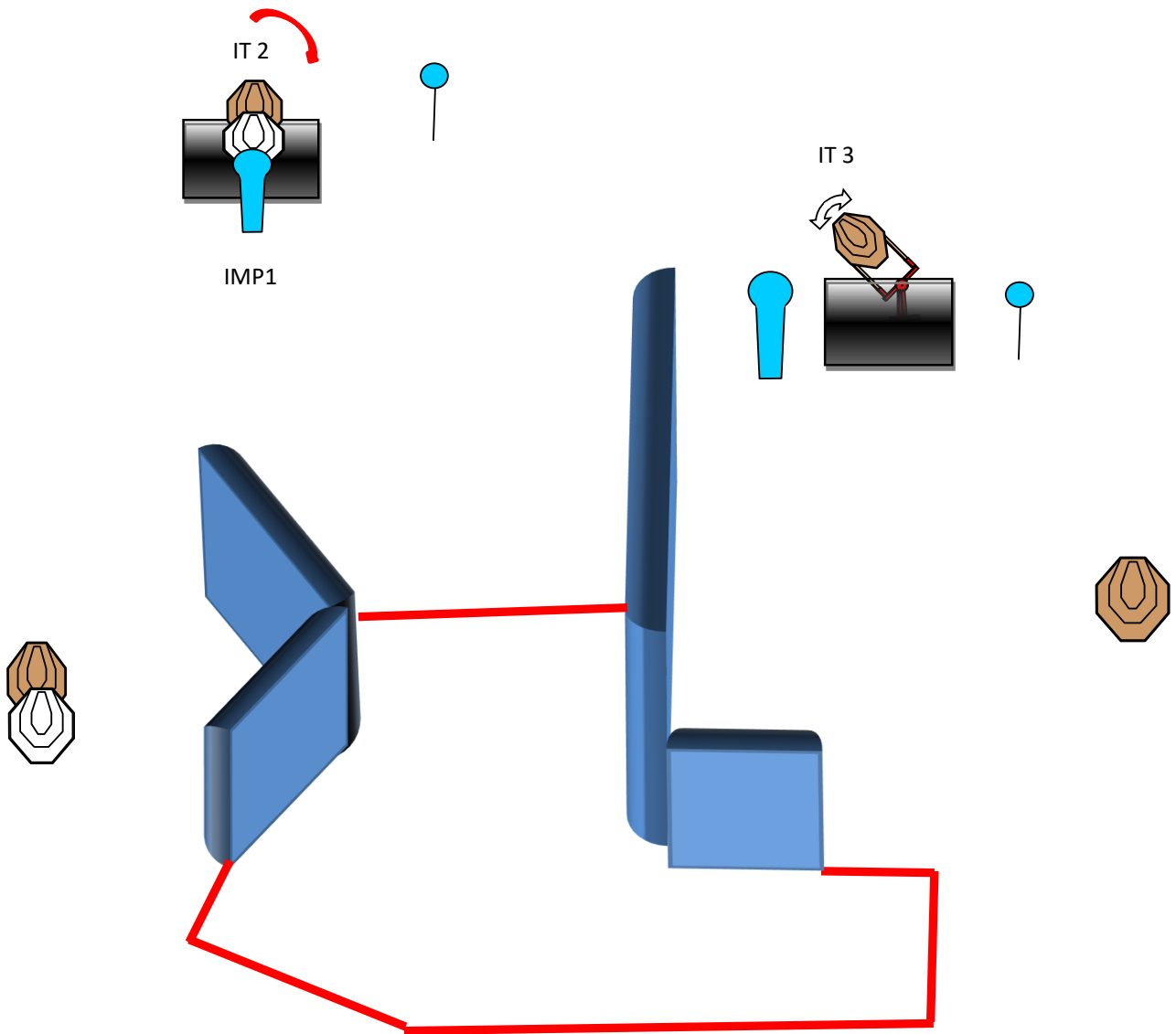
Start Position: Seduto mani sulle ginocchia, arma carica sul tavolo;
PCC: seduto arma sul tavolo option one

Procedure: Al segnale acustico ingaggiare tutti i bersagli.

Design Notes: IMP2 attiva IT6 Swinger che resta visibile al termine di movimento

Briefing Notes: Gli angoli di sicurezza + - 90° azimuth, parapalle in verticale. Il punteggio verrà conteggiato durante l'esecuzione dell'esercizio; il tiratore potrà delegare altro tiratore alla verifica dei punti.

Stage 7:



Type: Short Course
Rounds: 12
Max Points: 60
Distances:
Start: Audible Signal

Targets:			
IPSC Targets	4	IPSC Mini Targets	0
IPSC Poppers	0	IPSC Mini Poppers	2
Plates	2		
No-Shoots	2		

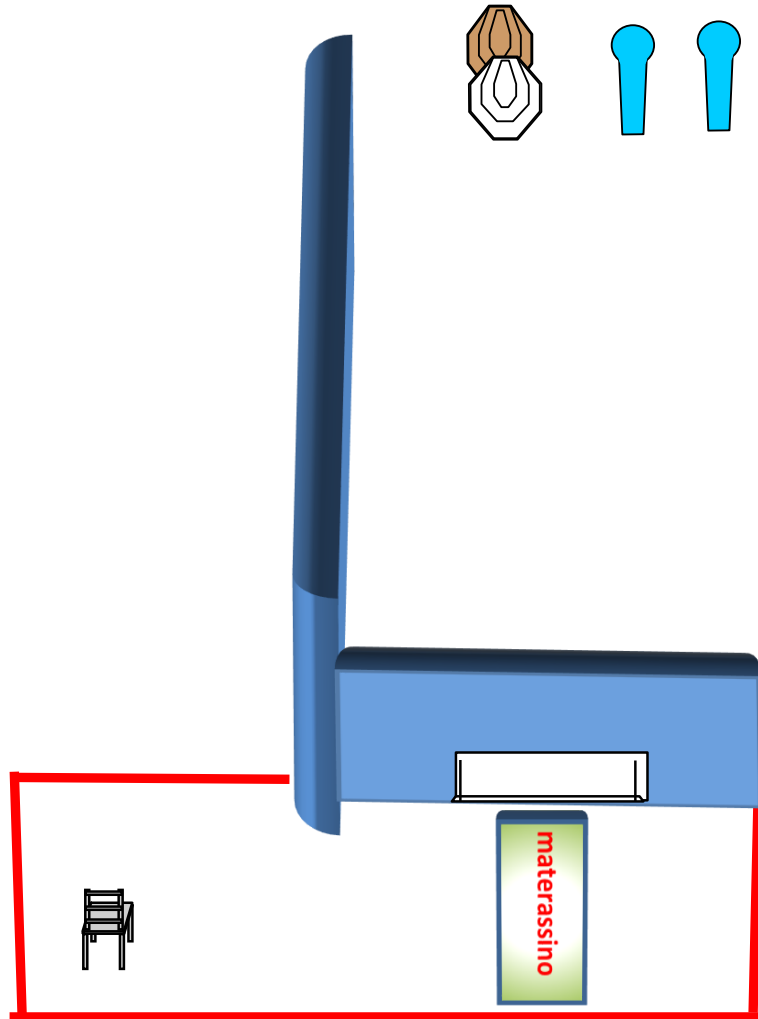
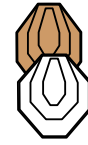
Start Position: ovunque nella shooting area; arma carica in fondina. PCC Hip level option one

Procedure: Al segnale acustico ingaggiare i bersagli. IMP1 attiva rispettivamente IT2 e IT3 Swinger che resteranno visibili al termine del movimento.

Design Notes:

Briefing Notes: Gli angoli di sicurezza + - 90° azimuth, parallele in verticale. Il punteggio verrà conteggiato durante l'esecuzione dell'esercizio; il tiratore potrà delegare altro tiratore alla verifica dei punti.

Stage 8:



Type: Short Course
Rounds: 12
Max Points: 60
Distances:
Start: Audible Signal

Targets:

IPSC Targets	5	IPSC Mini Targets	0
IPSC Poppers	0	IPSC Mini Poppers	2
Plates	0		
No-Shoots	1		

Start Position: Seduto, mani sulle ginocchia, arma carica in fondina colpo non camerato. PCC: Seduto mano debole sul ginocchio, Hip Level option two

Procedure: Al segnale acustico ingaggiare i bersagli.

Design Notes:

Briefing Notes: Gli angoli di sicurezza + - 90° azimuth, parapalle in verticale. Il punteggio verrà conteggiato durante l'esecuzione dell'esercizio; il tiratore potrà delegare altro tiratore alla verifica dei punti.

