

# QUADRO RIEPILOGATIVO

## 5. CONTO ECONOMICO

Denominazione DSA:

ESERCIZIO 2018

FEDERAZIONE ITALIANA TIRO DINAMICO SPORTIVO

A	B	DIFF. A-B (a-b/b)*100	
Conto Economico 2018	Conto Economico 2017	€	%

### VALORE DELLA PRODUZIONE


#### Attività centrale:

Contributi CONI	€ 116.569	€ 131.868	-€ 15.299	-12%
Contributi dello Stato, Regione, Enti Locali	€ -	€ -	€ -	#DIV/0!
Quote degli associati	€ 964.393	€ 777.677	€ 186.716	24%
Ricavi da Manifestazioni Internazionali	€ -	€ -	€ -	#DIV/0!
Ricavi da Manifestazioni Nazionali	€ -	€ -	€ -	#DIV/0!
Ricavi da pubblicità e sponsorizzazioni	€ 44.340	€ 74.145	-€ 29.805	-40%
Altri ricavi della gestione ordinaria	€ 20.863	€ 22.582	-€ 1.719	-8%
<b>Valore della Produzione Attività Centrale</b>	<b>€ 1.146.165</b>	<b>€ 1.006.272</b>	<b>€ 139.893</b>	<b>14%</b>
<i>In % sul valore della produzione</i>	100%	100%		

#### Attività Struttura Territoriale:

Contributi dello Stato, Enti Locali, altri soggetti	€ -	€ -	€ -	#DIV/0!
Quote degli associati:	€ -	€ -	€ -	#DIV/0!
Ricavi da manifestazioni:	€ -	€ -	€ -	#DIV/0!
Altri ricavi della gestione:	€ -	€ -	€ -	#DIV/0!
<b>Valore della produzione Strutt. Terr.</b>	<b>€ -</b>	<b>€ -</b>	<b>€ -</b>	<b>#DIV/0!</b>
<i>In % sul valore della produzione</i>	0%	0%		
<b>VALORE DELLA PRODUZIONE</b>	<b>€ 1.146.165</b>	<b>€ 1.006.272</b>	<b>€ 139.893</b>	<b>14%</b>

### COSTO DELLA PRODUZIONE

Commissario Straordinario  
Dott. Paolo Sesti



## Attività sportiva

**Attività sportiva centrale:**

Preparazione Alto livello	€ 113.728	€ 166.531	-€ 52.803	-32%
Organizzazione Manifestaz. Sportive Intern.li	€ -	€ -	€ -	#DIV/0!
Organizz. Manifestazione Sportive Nazionali	€ 627.596	€ 524.899	€ 102.697	20%
Partecipazione ad organismi internazionali	€ 7.565	€ 2.029	€ 5.536	273%
Formazione ricerca e documentazione	€ 8.729	€ 35.069	-€ 26.340	-75%
Promozione Sportiva	€ 35.836	€ 82.442	-€ 46.606	-57%
Contributi per l'attività sportiva	€ -	€ -	€ -	#DIV/0!
Gestione impianti sportivi	€ -	€ -	€ -	#DIV/0!
Altri costi per l'attività sportiva	€ 31.410	€ 29.508	€ 1.902	6%
Ammortamenti attività sportiva	€ 12.509	€ 3.944	€ 8.565	217%
Acc.to per rischi ed oneri dell'attività sportiva	€ -	€ -	€ -	#DIV/0!
Δ rimanenze di materiale di consumo per attività sportiva	€ 133	-€ 2.056	€ 2.189	-106%
<b>Costi attività sportiva centrale</b>	<b>€ 837.506</b>	<b>€ 842.366</b>	<b>-€ 4.860</b>	<b>-1%</b>
<i>In % sul Costo della produzione</i>	78%	81%		

**Attività sportiva Struttura Territoriale:****Costi att. sportiva della Strutt. Terr.***In % sul Costo della produzione*


€ -	€ -	€ -	#DIV/0!
0%	0%		

**Costi Att. Sportiva complessivi***In % sul Valore della produzione*

€ 837.506	€ 842.366	-€ 4.860	-1%
73%	84%		

*In % sul Costo della produzione*

78%	81%		
-----	-----	--	--

**Funzionamento e costi generali**Commissario Straordinario  
Dott. Paolo Sesti



**Funz. e costi gen. attività centrale:**

Costi per il personale e collaborazioni	€ 49.012	€ 51.377	-€ 2.365	-5%
Organi e Commissioni federali	€ 93.981	€ 85.441	€ 8.540	10%
Costi per la comunicazione	€ -	€ -	€ -	#DIV/0!
Costi generali	€ 58.328	€ 52.195	€ 6.133	12%
Ammortamenti per funzionamento	€ 3.406	€ 4.011	-€ 605	-15%
Accantonamento per rischi ed oneri afferenti al funzionamento	€ 33.051	€ -	€ 33.051	#DIV/0!
Δ rimanenze di materiale di consumo per funzionamento	€ -	€ -	€ -	#DIV/0!
<b>Funz. e costi gen. attività centrale:</b>	<b>€ 237.778</b>	<b>€ 193.024</b>	<b>€ 44.754</b>	<b>23%</b>
<i>In % sul Costo della produzione</i>	22%	19%		

**Funz. e costi gen. Struttura Territoriale:**

<b>Funz. e costi gen. Struttura Territoriale</b>	€ -	€ -	€ -	#DIV/0!
<i>In % sul Costo della produzione</i>	0%	0%		
<b>Funz. e costi gen. Complessivi</b>	<b>€ 237.778</b>	<b>€ 193.024</b>	<b>€ 44.754</b>	<b>23%</b>
<i>In % sul Valore della produzione</i>	21%	19%		
<i>In % sul Costo della produzione</i>	22%	19%		

**COSTI DELLA PRODUZIONE**

<i>In % sul Valore della produzione</i>	94%	103%		
---	-----	------	--	--

**DIFF. VALORI E COSTI DELLA PROD.**

€ 70.881	-€ 29.118	€ 99.999	-€ 3
<i>In % sul Valore della produzione</i>	6%	-3%	

**PROVENTI E ONERI FINANZIARI**

€ 8	€ -	€ 8	#DIV/0!
-----	-----	-----	---------

**PROVENTI E ONERI STRAORDINARI**


€ -	€ -	€ -	#DIV/0!
-----	-----	-----	---------

**IMPOSTE SUL REDDITO**

€ 1.641	€ 7.953	-€ 6.312	-79%
---------	---------	----------	------

**RISULTATO D'ESERCIZIO**

€ 69.248	-€ 37.071	€ 106.319	-287%
----------	-----------	-----------	-------

Commissario Straordinario  
Dott. Paolo Sesti  






## QUADRO ANALITICO

## 6. CONTO ECONOMICO

Denominazione DSA:

ESERCIZIO 2018

FEDERAZIONE ITALIANA TIRO DINAMICO SPORTIVO
---

### CEA VALORE DELLA PRODUZIONE

#### 1 Attività Centrale

1.01	Contributi CONI:
CEA.001	Funzionamento ed attività sportiva
CEA.002	Prepar. Olimpica e Alto Livello
CEA.005	Contributi per la promozione sportiva
CEA.006	Contributi straordinari
	<b>Totale</b>

1.02	Contributi dello Stato, Regione, Enti Locali
CEA.031	Contributi dello Stato, Regione, Enti Locali
	<b>Totale</b>

1.03	Quote degli associati:
CEA.007	Affiliazione
CEA.008	Tesseramento
CEA.009	Multe e tasse gara (iscrizioni campionati/tornei/incontri)
CEA.010	Diritti di segreteria
CEA.011	Quote iscrizione a corsi
CEA.012	Quote abbonamento alla rivista della DSA
CEA.030	Nulla Osta per Gare
	<b>Totale</b>

1.04	Ricavi da Manifestazioni Internazionali:
CEA.014	Contributi dalla Federazione Internazionale
CEA.015	Contributi e rimborsi da enti e altre organizzazioni
CEA.016	Pubblicità, sponsorizzazioni
CEA.017	Diritti televisivi
CEA.018	Vendita di materiale promozionale
CEA.019	Vendita biglietti
	<b>Totale</b>

1.05	Ricavi da Manifestazioni Nazionali:
CEA.015	Contributi e rimborsi da altre organizzazioni
CEA.016	Pubblicità, sponsorizzazioni
CEA.017	Diritti televisivi
CEA.018	Vendita di materiale promozionale
CEA.019	Vendita biglietti
	<b>Totale</b>

1.06	Ricavi da pubblicità e sponsorizzazioni:
CEA.020	Sponsors istituzionali
CEA.021	Fornitori ufficiali della DSA
CEA.022	Pubblicità su riviste della DSA
	<b>Totale</b>

1.07	Altri ricavi della gestione ordinaria:
CEA.011	Quote iscrizione a corsi
CEA.019	Vendita biglietti
CEA.023	Plusvalenze per cessione materiale fuori uso
CEA.024	Vendita di Pubblicazioni, materiale didattico e altro materiale sportivo
CEA.025	Rimborsi dal CONI per scambi tecnici
CEA.026	Recuperi e rimborsi da terzi
CEA.027	Fitti attivi e convenzioni con terzi
CEA.028	Altre prestazioni da terzi
CEA.032	Omologazioni campi di gara e attrezzature
	<b>Totale</b>

Valore della produzione Attività Centrale

In % sul Valore della produzione

A	B	DIFF. A-B (a-b/b)*100	
Conto Economico 2018	Conto Economico 2017	€	%

	75.988	75.988	-	0%
	40.581	55.880	-	15.299 -27%
			-	#DIV/0!
			-	#DIV/0!
<b>€</b>	<b>116.569</b>	<b>€ 131.868</b>	<b>-€ 15.299</b>	<b>-12%</b>

			-	#DIV/0!
<b>€</b>	<b>-</b>	<b>€ -</b>	<b>€ -</b>	<b>#DIV/0!</b>

	31.750	25.350		#RIF!
	231.124	225.365		#RIF!
	671.664	526.327		#RIF!
		300		#RIF!
	29.855	335		#RIF!
			-	#DIV/0!
			-	#DIV/0!
<b>€</b>	<b>964.393</b>	<b>€ 777.677</b>	<b>€ 186.716</b>	<b>24%</b>

	-	-	-	#DIV/0!
			-	#DIV/0!
			-	#DIV/0!
			-	#DIV/0!
			-	#DIV/0!
			-	#DIV/0!
<b>€</b>	<b>-</b>	<b>€ -</b>	<b>€ -</b>	<b>#DIV/0!</b>

			-	#DIV/0!
			-	#DIV/0!
			-	#DIV/0!
			-	#DIV/0!
			-	#DIV/0!
<b>€</b>	<b>-</b>	<b>€ -</b>	<b>€ -</b>	<b>#DIV/0!</b>

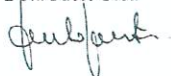
		1.750	-	1.750 -100%
	44.340	42.600	-	1.740 4%
		29.795	-	29.795 -100%
<b>€</b>	<b>44.340</b>	<b>€ 74.145</b>	<b>-€ 29.805</b>	<b>-40%</b>

			-	#DIV/0!
			-	#DIV/0!
			-	#DIV/0!
	7.972	7.940		#RIF!
				#RIF!
	12.891	14.642		#RIF!
			-	#DIV/0!
			-	#DIV/0!
			-	#DIV/0!
<b>€</b>	<b>20.863</b>	<b>€ 22.582</b>	<b>-€ 1.719</b>	<b>-8%</b>

€ 1.146.165 € 1.006.272 € 139.893 14%

100% 100%

Commissario Straordinario  
Dott. Paolo Sesti




2

Attività Struttura Territoriale

2.02	Contributi dello Stato, Enti Locali, altri soggetti	
CEA.031	Contributi dello Stato, Regione, Enti Locali	<i>Totale</i>
2.03	Quote degli associati:	
CEA.007	Affiliazione	
CEA.008	Tesseramento	
CEA.033	Altro	<i>Totale</i>
2.04	Ricavi da manifestazioni:	
CEA.034	Ricavi da manifestazioni	<i>Totale</i>
2.05	Altri ricavi della gestione:	
CEA.035	Altri ricavi della gestione	<i>Totale</i>

€	-	€	-	€	- #DIV/0!
€	-	€	-	€	- #DIV/0!
€	-	€	-	€	- #DIV/0!
€	-	€	-	€	- #DIV/0!

Valore della produzione Struttura Territoriale

In % sul Valore della produzione

€	-	€	-	€	- #DIV/0!
	0%		0%		

VALORE DELLA PRODUZIONE

€	1.146.165	€	1.006.272	€	139.893	14%
---	-----------	---	-----------	---	---------	-----

Commissario Straordinario  
Dott. Paolo Sesti







## CEB COSTI DELLA PRODUZIONE

## 1 ATTIVITA' SPORTIVA

## 1.01 Costi per l'Attività Sportiva Centrale:

## 1.01.01 Attività Naz. ed Internaz. ed A.L.

1.01.01.01		Partecipazione a Manif. Sport. Naz. - Intern. finalizzate alla Prep. Alto Livello:					
CEB.001	Spese di trasferta e soggiorno	25.128	50.947	-	25.819	-51%	
CEB.002	Indennità, diarie e rimborsi forfettari	24.210	45.150	-	20.940	-46%	
CEB.003	Compensi per staff tecnico				-	#DIV/0!	
CEB.004	Compensi per staff sanitario				-	#DIV/0!	
CEB.005	Acquisto materiale sportivo		16.538	-	16.538	-100%	
CEB.006	Spese mediche				-	#DIV/0!	
CEB.007	Premi di classifica	8.700	13.700	-	5.000	-36%	
CEB.008	Premi di assicurazione				-	#DIV/0!	
CEB.009	Compensi per distaccati Ministeri				-	#DIV/0!	
CEB.010	Noleggio materiale tec. sportivo, attrezzature, impianti, automezzi e sw	4.800			4.800	#DIV/0!	
CEB.011	Coppe e medaglie				-	#DIV/0!	
CEB.012	Quote di iscrizione e partecipazione a manifestazioni	34.573	24.951		9.622	39%	
CEB.013	Spese per ufficiali di gara, arbitri, commissari, cronometristi				-	#DIV/0!	
CEB.014	Trasporto e facchinaggio				-	#DIV/0!	
CEB.015	Spese per carburanti e combustibili				-	#DIV/0!	
CEB.018	Acquisto materiale di consumo	275			275	#DIV/0!	
CEB.030	Manutenzione ordinaria				-	#DIV/0!	
CEB.065	Canoni ed oneri locativi				-	#DIV/0!	
CEB.120	Contributi ad associazioni e terzi				-	#DIV/0!	
CEB.016	Altre spese				-	#DIV/0!	
<b>Totale</b>		<b>€ 97.686</b>	<b>€ 151.286</b>	<b>-€ 53.600</b>	<b>-35%</b>		
1.01.01.02		Allenamenti e stages:					
CEB.001	Spese di trasferta e soggiorno	4.804	676		4.128	611%	
CEB.002	Indennità, diarie e rimborsi forfettari	11.238	8.150		3.088	38%	
CEB.003	Compensi per staff tecnico		125	-	125	-100%	
CEB.004	Compensi per staff sanitario				-	#DIV/0!	
CEB.005	Acquisto materiale sportivo				-	#DIV/0!	
CEB.006	Spese mediche				-	#DIV/0!	
CEB.010	Noleggio materiale tec. sportivo, attrezzature, impianti, automezzi e sw				-	#DIV/0!	
CEB.014	Trasporto e facchinaggio				-	#DIV/0!	
CEB.015	Spese per carburanti e combustibili				-	#DIV/0!	
CEB.018	Acquisto materiale di consumo				-	#DIV/0!	
CEB.030	Manutenzione ordinaria				-	#DIV/0!	
CEB.065	Canoni ed oneri locativi				-	#DIV/0!	
CEB.016	Altre spese		450	-	450	-100%	
<b>Totale</b>		<b>€ 16.042</b>	<b>€ 9.401</b>	<b>€ 6.641</b>	<b>71%</b>		
1.01.01.03		Funzionamento Commissioni Tecniche:					
CEB.001	Spese di trasferta e soggiorno		3.844	-	3.844	-100%	
CEB.002	Indennità, diarie e rimborsi forfettari		2.000	-	2.000	-100%	
CEB.016	Altre spese				-	#DIV/0!	
<b>Totale</b>		<b>€ -</b>	<b>€ 5.844</b>	<b>-€ 5.844</b>	<b>-100%</b>		
1.01.01.04		Compensi per prestazioni contrattuali:					
CEB.003	Compensi per staff tecnico				-	#DIV/0!	
CEB.004	Compensi per staff sanitario				-	#DIV/0!	
CEB.009	Compensi per distaccati Ministero				-	#DIV/0!	
CEB.150	Altri compensi				-	#DIV/0!	
<b>Totale</b>		<b>€ -</b>	<b>€ -</b>	<b>€ -</b>	<b>#DIV/0!</b>		
1.01.01.05		Interventi per gli atleti:					
CEB.026	Tutela sanitaria				-	#DIV/0!	
CEB.019	Tutela assicurativa				-	#DIV/0!	
CEB.020	Tutela previdenziale				-	#DIV/0!	
CEB.021	Borse di studio				-	#DIV/0!	
CEB.022	Contributi				-	#DIV/0!	
<b>Totale</b>		<b>€ -</b>	<b>€ -</b>	<b>€ -</b>	<b>#DIV/0!</b>		
1.01.01.06		Spese per antidoping:					
CEB.023	Funzionamento Commissioni Antidoping				-	#DIV/0!	
CEB.024	Compensi per prestazioni				-	#DIV/0!	
CEB.025	Spese controlli antidoping				-	#DIV/0!	
<b>Totale</b>		<b>€ -</b>	<b>€ -</b>	<b>€ -</b>	<b>#DIV/0!</b>		
<b>Totale Preparazione Alto livello</b>		<b>€ 113.728</b>	<b>€ 166.531</b>	<b>-€ 52.803</b>	<b>-32%</b>		

Commissario Straordinario  
Dott. Paolo Sesti









01:01:11 Accantonamento per rischi ed oneri afferenti all'attività sportiva

CEB.069	Liti, arbitraggi e risarcimenti
CEB.070	Cause legali in corso

Totale Accantonamento per rischi ed oneri afferenti all'attività sportiva

01:01:12 Δ rimanenze di materiale di consumo per attività sportiva

CEB.140	Δ rimanenze di materiale di consumo
---------	-------------------------------------

Totale Δ rimanenze di materiale di consumo per attività sportiva

Costi attività sportiva centrale

In % sul Costo della produzione

1.02 Costi per att. sportiva della Strutt. Terr.:

01:02:01 Costi att. sportiva della Strutt. Terr.

CEB.170	Costi attività sportiva
CEB.180	Costi per la promozione sportiva

Costi att. sportiva della Strutt. Terr.

In % sul Costo della produzione

Costi Att. Sportiva complessivi

In % sul Valore della produzione

In % sul Costo della produzione

2 FUNZIONAMENTO E COSTI GENERALI

2.01 Funz. e costi generali attività centrale:

2.01.01 Costi per il personale e collaborazioni

CEB.071	Personale CONI - rimborso spese missione
CEB.072	Personale CONI - rimborsi spese di trasferta a piè di lista
CEB.073	Personale DSA - retribuzione ordinaria
CEB.074	Personale DSA - straordinari
CEB.075	Personale DSA - oneri previdenziali
CEB.076	Personale DSA - assicurazione INAIL
CEB.077	Personale DSA - Trattamento di fine rapporto
CEB.078	Personale DSA - rimborso spese missione
CEB.079	Personale DSA - rimborsi spese di trasferta a piè di lista
CEB.080	Collaboratori - compensi
CEB.081	Collaboratori - oneri previdenziali
CEB.082	Collaboratori - assicurazione INAIL
CEB.083	Collaboratori - Rimborso spese missioni
CEB.085	Contratti per lavoratori interinali
CEB.086	Costi di formazione del personale

Totale Costi per il personale e collaborazioni

2.01.02 Organi e Commissioni federali

CEB.001	Spese trasferta e soggiorno
CEB.087	Funzionamento organi di gestione
CEB.088	Collegio dei Revisori dei conti
CEB.089	Organi di giustizia sportiva
CEB.090	Assemblea nazionale
CEB.091	Commissioni federali
CEB.092	Consulta federale

Totale Organi e Commissioni federali

2.01.03 Costi per la comunicazione

CEB.001	Spese di trasferta e soggiorno
CEB.093	Stampa e spedizione rivista DSA
CEB.094	Organizzazione conferenze stampa
CEB.095	Comunicati, opuscoli, annuari e servizi fotografici e televisivi
CEB.097	Compensi per prestazioni connesse alla pubblicità e promozione
CEB.107	Provvisori per intermediazione pubblicitaria

Totale Costi per la comunicazione

				-	#DIV/0!
				-	#DIV/0!
€	-	€	-	€	-
					#DIV/0!

	133	-	2.056		2.189	-106%
€	133	-€	2.056	€	2.189	-106%
€	837.506	€	842.366	-€	4.860	-1%
	78%		81%			

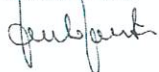
				-	#DIV/0!	
				-	#DIV/0!	
€	-	€	-	€	-	
					#DIV/0!	
	0%		0%			
€	837.506	€	842.366	-€	4.860	-1%
	73%		84%			
	78%		81%			

			20	-	20	-100%
	34.859		37.111	-	2.252	-6%
						#DIV/0!
	11.023		10.822		201	2%
	52		486	-	434	-89%
	3.078		2.938		140	5%
						#DIV/0!
						#DIV/0!
						#DIV/0!
						#DIV/0!
						#DIV/0!
						#DIV/0!
						#DIV/0!
€	49.012	€	51.377	-€	2.365	-5%

	24.695		47.903	-	23.208	-48%
	10.592		2.846		7.746	272%
	22.692		17.868		4.824	27%
	36.002		4.263		31.739	745%
			12.561	-	12.561	-100%
						#DIV/0!
						#DIV/0!
€	93.981	€	85.441	€	8.540	10%

€	-	€	-	€	-
					#DIV/0!

Commissario Straordinario  
Dott. Paolo Sesti




## 2.01.04 Costi generali

CEB.001	Spese di trasferta e soggiorno
CEB.008	Premi di assicurazioni
CEB.010	Noleggio materiale tec. sportivo, attrezzature, impianti, automezzi e sw
CEB.014	Trasporto e facchinaggio
CEB.018	Acquisto materiale di consumo
CEB.030	Manutenzione ordinaria
CEB.042	Organizzazione e partecipazione a convegni, seminari, congressi
CEB.043	Costi per acquisti di materiale didattico e per servizi di traduzione / video
CEB.044	Acquisto giornali, riviste, pubblicazioni tecniche
CEB.064	Utenze e servizi
CEB.065	Canoni ed oneri locativi
CEB.096	Compensi per prestazioni giuri.-ammini-fiscali
CEB.098	Spese per assistenza gestionale elaborazione dati
CEB.099	Spese per consulenze legali
CEB.100	Spese per liti, arbitraggi e risarcimenti
CEB.101	Spese postali e telefoniche
CEB.102	Sito Internet
CEB.105	Spese di rappresentanza
CEB.106	Commissioni bancarie
CEB.107	Provvigioni per intermediazione pubblicitaria
CEB.108	Imposte indirette, tasse e contributi

## Totale Costi generali

## 2.01.05 Ammortamenti per funzionamento

CEB.067	Immobilizzazioni materiali
CEB.068	Immobilizzazioni immateriali

## Totale Ammortamenti per funzionamento

## 2.01.06 Accantonamento per rischi ed oneri afferenti al funzionamento

CEB.069	Liti, arbitraggi e risarcimenti
CEB.070	Cause legali in corso

## Totale Accantonamento per rischi ed oneri afferenti al funzionamento

## 02:01:07 Δ rimanenze di materiale di consumo per funzionamento

CEB.140	Δ rimanenze di materiale di consumo
---------	-------------------------------------

## Totale Δ rimanenze di materiale di consumo per funzionamento

## Funz. e costi gen. attività centrale

In % sul Costo della produzione

## 2.02 Funz. e costi gen. Struttura Terr.:

## 02:02:01 Funz. e costi generali della Strutt. Terr.

CEB.190	Costi generali e di funzionamento
---------	-----------------------------------

## Funz. e costi generali della Strutt. Terr.

In % sul Costo della produzione

## Funz. e costi gen. complessivi

In % sul Valore della produzione

In % sul Costo della produzione

## COSTI DELLA PRODUZIONE

In % sul Valore della produzione

## DIFF. VALORI E COSTI DELLA PRODUZ.

In % sul Valore della produzione

			-	#DIV/0!
2.088	2.992	-	904	-30%
			-	#DIV/0!
2.566	1.794		772	43%
3.977	3.936		41	1%
399	146		253	173%
			-	#DIV/0!
			-	#DIV/0!
			-	#DIV/0!
6.048	5.034		1.014	20%
10.679	10.553		126	1%
14.582	11.704		2.878	25%
	3.272	-	3.272	-100%
634	7.253	-	6.619	-91%
			-	#DIV/0!
2.677	2.440		237	10%
12.138	440		11.698	2659%
210	200		10	5%
1.486	1.439		47	3%
			-	#DIV/0!
845	992	-	147	-15%

€ 58.328 € 52.195 € 6.133 12%

3.406	3.805	-	399	-10%
	206	-	206	-100%

€ 3.406 € 4.011 -€ 605 -15%

33.051			-	#DIV/0!
			33.051	#DIV/0!

€ 33.051 € - € 33.051 #DIV/0!

			-	#DIV/0!
--	--	--	---	---------

€ - € - € - #DIV/0!

€ 237.778 € 193.024 € 44.754 23%

22% 19%

			-	#DIV/0!
--	--	--	---	---------

€ - € - € - #DIV/0!

0% 0%

€ 237.778 € 193.024 € 44.754 23%

21% 19%

22% 19%

€ 1.075.284 € 1.035.390 € 39.894 4%

€ 1 € 1

€ 70.881 -€ 29.118 € 99.999 -343%

6% -3%



**CEC Proventi ed oneri finanziari**

CEC.001	Interessi attivi
CEC.002	Interessi passivi bancari
CEC.003	Interessi passivi su mutui

8		8	#DIV/0!
		-	#DIV/0!
		-	#DIV/0!
<b>€ 8</b>	<b>€ -</b>	<b>€ 8</b>	<b>#DIV/0!</b>

**Totale Proventi ed oneri finanziari**

**CED Proventi ed oneri straordinari**

CED.001	Minusvalenze
CED.002	Plusvalenze
CED.003	Sopravvenienze attive
CED.004	Sopravvenienze passive
CED.005	Insussistenze attive
CED.006	Insussistenze passive

		-	#DIV/0!
		-	#DIV/0!
		-	#DIV/0!
		-	#DIV/0!
		-	#DIV/0!
<b>€ -</b>	<b>€ -</b>	<b>€ -</b>	<b>#DIV/0!</b>

**Totale Proventi ed oneri straordinari**

**CEE Imposte sul reddito**

CEE.002	IRAP
CEE.003	IRRS
CEE.004	Interessi e sanzioni su imposte dirette
CEE.200	Varie


1.322	3.876	-	2.554	-66%
319	4.077	-	3.758	-92%
			-	#DIV/0!
			-	#DIV/0!
<b>€ 1.641</b>	<b>€ 7.953</b>	<b>-€ 6.312</b>	<b>-79%</b>	

**Totale Imposte sul reddito**

<b>€ 69.248</b>	<b>-€ 37.071</b>	<b>€ 106.319</b>	<b>-287%</b>
-----------------	------------------	------------------	--------------

**RISULTATO D'ESERCIZIO**

Commissario Straordinario  
Dott. Paolo Sesti




## 7. STATO PATRIMONIALE 31.12

2018

Denominazione DSA:  
**FEDERAZIONE ITALIANA TIRO DINAMICO SPORTIVO**

SPA **ATTIVO**  
 SPA.B **IMMOBILIZZAZIONI**

SPA.B. I	Immobilizzazioni immateriali
SPA.B. I.01	Costi di impianto e ampliamento
SPA.B. I.02	Costi ricerca scientifica, tecnologica e di sviluppo
SPA.B. I.03	Opere dell'ingegno (royalties) licenze d'uso, software
SPA.B. I.04	Costi per omologazione campi
SPA.B. I.06	Immobilizzazioni immateriali in corso
SPA.B. I.07	Migliorie su beni di terzi
<b>Totale Immobilizzazioni immateriali (I)</b>	

SPA.B. II	Immobilizzazioni materiali
SPA.B. II.01	Terreni e fabbricati
SPA.B. II.01.01	Impianti sportivi
SPA.B. II.01.02	Fabbricati
SPA.B. II.02	Attrezzature sportive
SPA.B. II.03	Attrezzature scientifica
SPA.B. II.04	Altri beni
SPA.B. II.04.01	Mobili e arredi
SPA.B. II.04.02	Macchine d'ufficio
SPA.B. II.04.03	Automezzi
SPA.B. II.04.04	Altre immobilizzazioni materiali
SPA.B. II.05	Immobilizzazioni in corso ed acconti
<b>Totale Immobilizzazioni materiali (II)</b>	

SPA.B.III	Immobilizzazioni finanziarie
SPA.B.III.01	Partecipazioni in società
SPA.B.III.02	Crediti verso società partecipate
SPA.B.III.03	Titoli
<b>Totale Immobilizzazioni finanziarie (III)</b>	

**Totale immobilizzazioni (B)**SPA.C **ATTIVO CIRCOLANTE**

SPA.C. II	Crediti
SPA.C. II.01	Crediti verso clienti
SPA.C. II.01.01	Crediti verso clienti
SPA.C. II.05	Crediti verso altri
SPA.C. II.05.01	Crediti verso CONI
SPA.C. II.05.02	Crediti verso Stato, Regioni, Enti locali
SPA.C. II.05.03	Crediti verso Erario
SPA.C. II.05.04	Crediti verso altri soggetti (Società ed associazioni sportive; arbitri e commissari; personale; tesserati, depositi cauzionali; etc.)
<b>Totale Crediti (II)</b>	

SPA.C.III	Attività Finanziarie che non costituiscono immobilizzazioni
SPA.C.III.01	Crediti Vs società controllate
<b>Totale attività finanziarie non immobilizzate (III)</b>	

SPA.C. IV	Disponibilità liquide
SPA.C. IV.01	Depositi bancari e postali
SPA.C. IV.01.01	c/c bancari
SPA.C. IV.01.02	c/c postali
SPA.C. IV.03	Cassa
SPA.C. IV.03.01	Cassa
<b>Totale disponibilità liquide (IV)</b>	

SPA.C.V	Magazzino
SPA.C.V.01	Rimanenze finali di materie prime e semilavorati
<b>Totale magazzino (V)</b>	

**Totale attivo circolante (C)**

A	B	DIFF A - B	
STATO PATRIMONIALE 2018	STATO PATRIMONIALE 2017	€	%

		-	#DIV/0!
10184		-	#DIV/0!
		#RIF!	#RIF!
		#RIF!	#RIF!
		#RIF!	#RIF!
		#RIF!	#RIF!
€ 10.184	€ -	€ 10.184	#DIV/0!

		-	#DIV/0!
		-	#DIV/0!
		-	#DIV/0!
9.378	4.239	5.139	121%
		-	#DIV/0!
5.177	8.399	3.222	-38%
2.041	3.524	1.483	-42%
3.136	4.875	1.739	-36%
		-	#DIV/0!
		-	#DIV/0!
		-	#DIV/0!
€ 14.555	€ 12.638	€ 1.917	15%

		-	#DIV/0!
		-	#DIV/0!
		-	#DIV/0!
€ -	€ -	€ -	#DIV/0!

€ 24.739	€ 12.638	€ 12.101	96%
----------	----------	----------	-----

		-	#DIV/0!
1.000	19.639	18.639	-95%
1.000	19.639	18.639	-95%
23.983	22.102	1.881	9%
		-	#DIV/0!
		-	#DIV/0!
1.978	438	1.540	352%
22.005	21.664	341	2%
€ 24.983	€ 41.741	-€ 16.758	-40%

		-	#DIV/0!
€ -	€ -	€ -	#DIV/0!

		-	#DIV/0!
407.236	242.549	164.687	68%
407.236	242.549	164.687	68%
		-	#DIV/0!
		-	#DIV/0!
		-	#DIV/0!
€ 407.236	€ 242.549	€ 164.687	68%

		-	#DIV/0!
4.460	4.593	133	-3%
€ 4.460	€ 4.593	-€ 133	-3%

€ 436.679	€ 288.883	€ 147.796	51%
-----------	-----------	-----------	-----



## SPA.D RATEI E RISCOINTI

SPA.D.01.01.01	Ratei attivi
SPA.D.01.02.01	Risconti attivi

Totale ratei e risconti (D)

TOTALE ATTIVO

## SPA.E Conti d'ordine

	31.351		3.088		-	#DIV/0!
€	31.351	€	3.088	€	28.263	915%
€	492.769	€	304.609	€	188.160	62%
					-	#DIV/0!

Commissario Straordinario  
Dott. Paolo Sesti



## SPP

## PASSIVO

## SPP.A PATRIMONIO NETTO

SPP.A. I.01.01	Fondo di dotazione
SPP.A. II.01.01	Riserve
SPP.A.III.01.01	Utili (perdite) portati a nuovo
SPP.A. IV.01.01	Risultato d'esercizio

## Totale Patrimonio netto (A)

45.000	45.000	-	0%
139.134	176.205	-	-21%
69.248	37.071	106.319	-287%

€ 253.382 € 184.134 € 69.248 38%

## SPP.B FONDO PER RISCHI ED ONERI

SPP.B.03	Altri
SPP.B.03.01.01	Contributi vincolati per programmi
SPP.B.03.02.01	Liti, arbitraggi e risarcimenti
SPP.B.03.03.01	Cause legali in corso

## Totale Fondo per rischi ed oneri (B)

30.000	-	30.000	#DIV/0!
			#DIV/0!
			#DIV/0!

€ 30.000 € - € 30.000 #DIV/0!

## SPP.C TRATTAMENTO DI FINE RAPP.

SPP.C.01.01	Debiti per trattamento fine rapporto
-------------	--------------------------------------

## Totale Trattamento fine rapporto (C)

35.639	32.686	2.953	9%
--------	--------	-------	----

€ 35.639 € 32.686 € 2.953 9%

## SPP.D DEBITI

SPP.D.03	Debiti verso Banche
SPP.D.03.01	Debiti verso Banche
SPP.D.04	Debiti verso altri finanziatori
SPP.D. 04.01	Debiti verso I.C.S. per mutui passivi
SPP.D.04.02	Debiti verso altri finanziatori
SPP.D.05	Acconti
SPP.D.05.01	Acconti da clienti
SPP.D.06	Debiti verso fornitori
SPP.D.06.01	Debiti verso fornitori
SPP.D.08	Debiti verso Società partecipate
SPP.D.08.01	Debiti verso Società partecipate
SPP.D.11	Erario
SPP.D.11.01	Erario c/imposte
SPP.D.11.02	Erario c/trattenute
SPP.D.12	Debiti verso Istituti di previdenza e di sicurezza sociale
SPP.D.12.01	Inps
SPP.D.12.02	Inail
SPP.D.13	Altri debiti
SPP.D.13.01	Debiti verso CONI
SPP.D.13.02	Debiti verso Altre Federazioni
SPP.D.13.03	Debiti verso Stato, Regioni, Enti locali
SPP.D.13.04	Debiti verso Personale dipendente
SPP.D.13.05	Debiti verso Altri soggetti (Società ed associazioni sportive; arbitri e commissari; depositi cauzionali; etc.)

## Totale Debiti (D)

-	693	-	693	-100%
-	693	-	693	-100%
-	-	-	-	#DIV/0!
-	-	-	-	#DIV/0!
-	-	-	-	#DIV/0!
22.796	18.997	3.799	20%	
22.796	18.997	3.799	20%	
73.997	50.012	23.985	48%	
73.997	50.012	23.985	48%	
-	-	-	#DIV/0!	
-	-	-	#DIV/0!	
5.930	4.226	1.704	40%	
1.320	4.031	2.711	-67%	
4.610	195	4.415	2264%	
2.831	160	2.671	1669%	
2.782	160	2.782	#DIV/0!	
49	160	111	-69%	
7.118	4.311	2.807	65%	
			#DIV/0!	
			#DIV/0!	
			#DIV/0!	
6.773	3.991	2.782	70%	
345	320	25	8%	

€ 112.672 € 78.399 € 34.273 44%

## SPP.E RATEI E RISCOINTI

SPP.E.01.01.01	Ratei passivi
SPP.E.01.02.01	Risconti passivi

## Totale Ratei e Risconti (E)

61.076	9.390	51.686	#DIV/0!
			550%

€ 61.076 € 9.390 € 51.686 550%

## TOTALE PASSIVO

## SPP.F Conti d'ordine

			#DIV/0!
--	--	--	---------

Commissario Straordinario  
Dott. Paolo Sesti

*Paolo Sesti*

*Paolo Sesti*



## 8. SITUAZIONE CONSUNTIVA DI TESORERIA 2018 (Allegato a Nota Integrativa)

Descrizione entrate / uscite	Situazione consuntiva anno 2018	
	Valori €	
A) SALDO INIZIALE DI TESORERIA AL 1/1/2018	€	242.549
FLUSSI DI TESORERIA DA GESTIONE ESERCIZI PRECEDENTI:		
+ incassi di crediti da esercizi precedenti		19.639
- pagamenti di debiti da esercizi precedenti	-	78.399
B) <b>Saldo flussi di tesoreria da esercizi precedenti</b>	-€	58.760
FLUSSI DI TESORERIA DA GESTIONE ES. CORRENTE:		
Incassi da gestione economica		
da contributi dal CONI		116.569
da contributi dallo stato, regioni ed enti		964.393
da quote dagli associati		
da ricavi da manifestazioni internazionali		
da ricavi da manifestazioni nazionali		44.340
da ricavi da pubblicità e sponsorizzazione		20.863
da altri ricavi della gestione ordinaria		
altro		
<b>Totale incassi da gestione economica</b>	€	1.146.165
Entrate da dismissioni		
di immobilizzazioni materiali	...	
di immobilizzazioni immateriali	...	
di immobilizzazioni finanziarie	...	
...	...	
<b>Totale incassi da dismissione</b>	€	-
Entrate da gestione finanziaria		
da accensione mutui	...	
da accensione prestiti	...	
acconti	...	
<b>Totale entrate da gestione finanziaria</b>	€	-
C1) <b>Totale flussi in entrata esercizio 2018</b>	€	1.146.165
Uscite da gestione economica		
per attività sportiva centrale		716.547
per attività sportiva periferica		176.514
per funzionamento centrale		
per funzionamento periferico		1.641
altro		
<b>Totale pagamenti da gestione economica</b>	€	894.702
Uscite da investimenti		
per immobilizzazioni materiali		7.648
per immobilizzazioni immateriali		20.368
per immobilizzazioni finanziarie	...	
...	...	
<b>Totale pagamenti da investimenti</b>	€	28.016
Uscite da gestione finanziaria		
per rimborso mutui	...	
per rimborso prestiti	...	
...	...	
<b>Totale uscite da gestione finanziaria</b>	€	-
C2) <b>Totale flussi in uscita esercizio 2018</b>	€	922.718
D)= C1-C2 <b>SALDO FLUSSI DA GESTIONE ESERCIZIO CORRENTE</b>	€	223.447
E)= A+B+D <b>SALDO FINALE DI TESORERIA AL 31/12/18</b>	€	407.236

