

la ASD



DISCIPLINA SPORTIVA
ASSOCIATA RICONOSCIUTA
DAL CONI

presenta

5[^] prova "Summer Tournament" 2019 - Area 7

I° TROFEO "PAFFY"

01-set-19

6 STAGE / 115 colpi minimi / 575 punteggio massimo

Match Director: Gaetano Bellasai

Poligono di tiro ASD Shooting Armi Sport Siracusa C/da Monasteri SNC

contatti e-mail: tatai2059@gmail.com cell.3459705248

Contatti: *Tel. cell.3459705248 Gaetano Bellasai*

e-mail: tatai2059@gmail.com

Iscrizioni: *via telematica sul sito web www.fitds.it MA.RE, - Match Registration*

Munizionamento: *Libero ogni tipo di munizionamento a cura del tiratore;*

Ristorazione: *sul campo è presente un punto di ristoro;
pranzo € 10,00 previa prenotazione 48 h prima della gara al match director*

Regolamento: *FITDS/IPSC rulebook last edition*

Classifiche: *Div. Open, Standard, Production, Production Optics, Production Optics Light, PCC, Classic, Revolver*

Premiazioni: *come da regolamento sportivo edizione 2019*

Sabato: *h 15,00 Pre-Match R.O, se previsto*

Orari Domenica: *turno unico inizio h 10,00*

Range Master *a cura del S.A.F.R.O.*

Range Officer *a cura del S.A.F.R.O.*

Tutti i tiratori devono essere in regola con i permessi per il trasporto e l'utilizzo delle proprie armi e munizioni

L'organizzazione declina ogni responsabilità per il mancato rispetto delle norme di Legge in vigore

Si richiama il rispetto dell'art. 6 Capitolo IV relativo alle prescrizioni su abbigliamento e accessori

HOTELS

Hotel Vittorio Emanuele - Corso Vittorio Emanuele 756 Floridia (SR) tel.0931-941391

Eureka Palace - ctr. Spinagallo 50, tel.0931-710133- Floridia (SR)

B&B Archimede - via Archimede 305- Floridia (SR) tel.3928007623

B&B - via Vittorio Veneto n. 31 - Floridia (SR) tel. 3465198489

RISTORANTI

Pizzeria Mirò- via Francesco Crispi - Floridia(SR) 3333202205

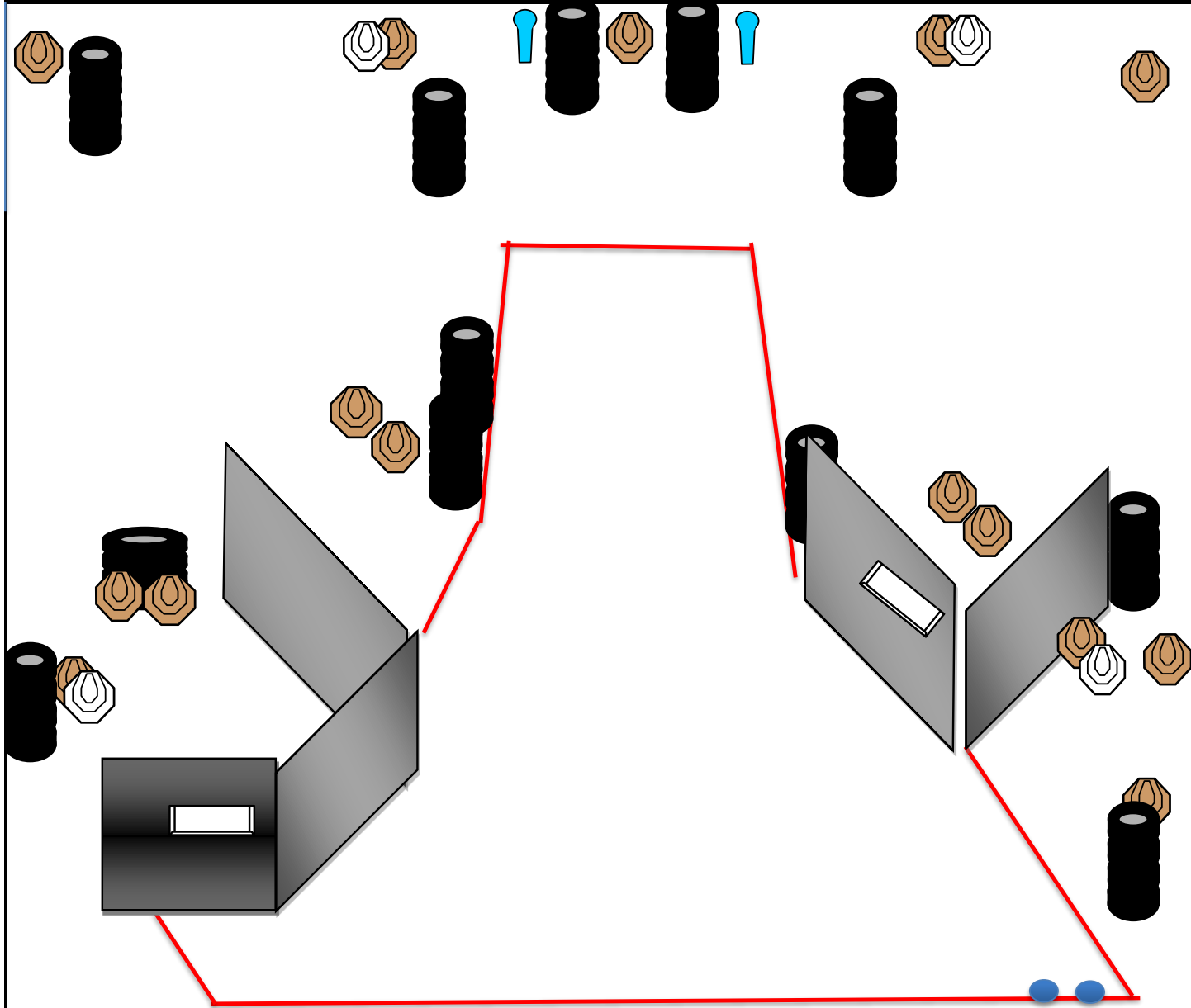
Agorà pizza&food - via XXXIV maggio, 8 Solarino (SR) tel. 0931921990

Ristorante Vecchio Aquarium, Floridia (SR) tel.0931948912

Match Profile

STAGE	EXERCISE TYPE	DISTANCE	IPSC TARGETS	IPSC MINI TARGETS	IPSC POPPERS	IPSC MINI POPPERS	PLATES	NO-SHOOTS	ROUNDS	MAX POINTS	STAGE %
1	Long Course		15	0	0	2	0	alcuni	32	160	27,83%
2	Short Course		4	0	0	4	0	alcuni	12	60	10,43%
3	Short Course		5	0	0	2	0	alcuni	12	60	10,43%
4	Short Course		6	0	0	0	0		12	60	10,43%
5	Medium Course		10	0	0	0	3	alcuni	23	115	20,00%
6	Medium Course		11	0	2	0	0	alcuni	24	120	20,87%
									0	0	0,00%
									0	0	0,00%
											0,00%
											0,00%
											0,00%
											0,00%
											0,00%
Total			51	0	2	8	3	0	115	575	100%

Stage 1:



Type:	Long Course	Targets:			
Rounds:	32	IPSC Targets	15	IPSC Mini Targets	0
Max Points:	160	IPSC Poppers	0	IPSC Mini Poppers	2
Distances:		Plates	0		
Start:	Audible Signal	No-Shoots	alcuni		

Start Position: Talloni sui segni; arma carica in fondina

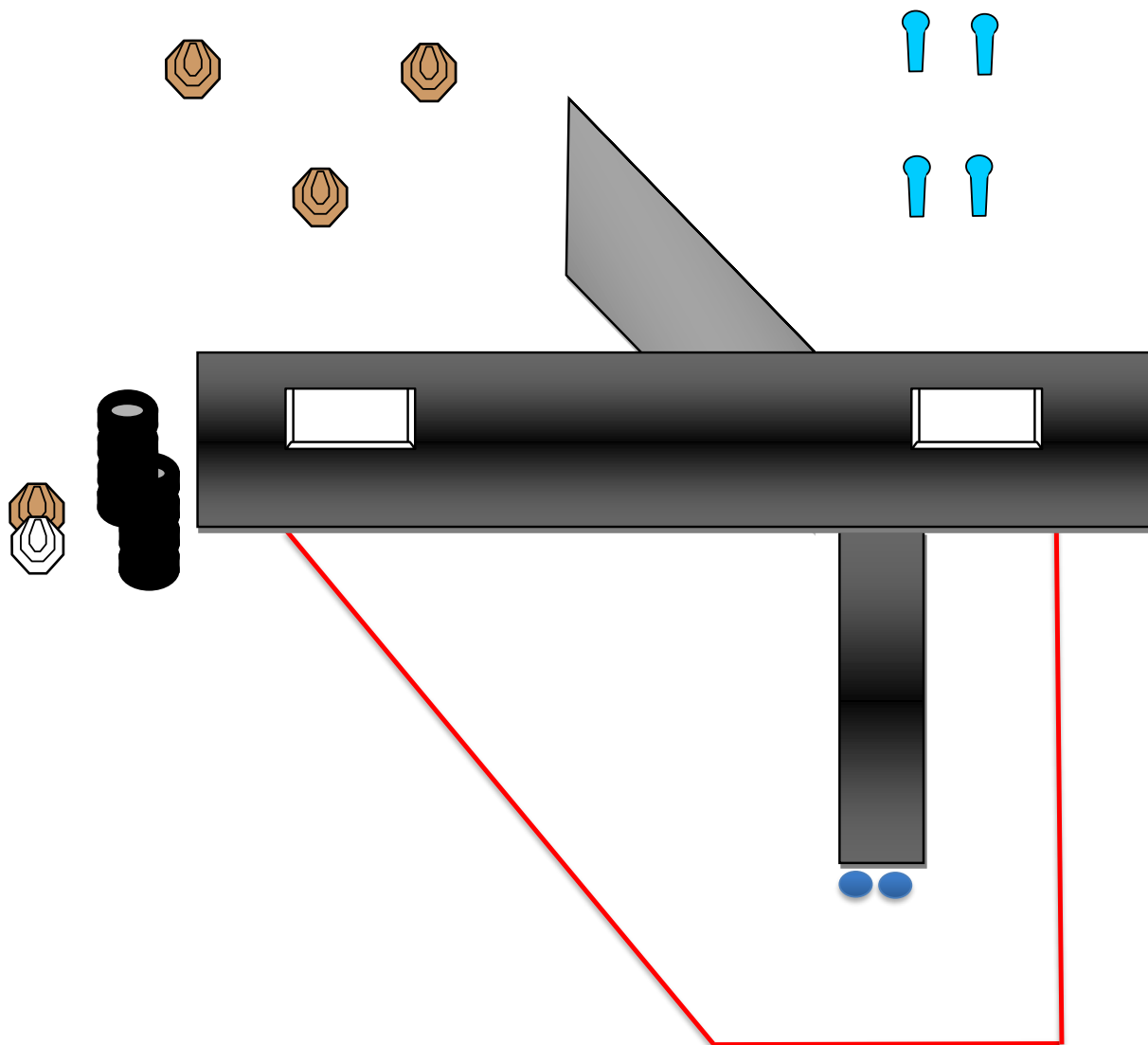
Procedure: Al segnale acustico ingaggiare i bersagli .

Design Notes:

Briefing Notes:

Gli angoli di sicurezza sono 90° laterali ed il parapalle in verticale. Le strutture sono hard cover. Il punteggio verrà conteggiato durante l'esecuzione dell'esercizio; il tiratore potrà delegare altro tiratore alla verifica dei punti.

Stage 2:



Type: Short Course
Rounds: 12
Max Points: 60
Distances: 0
Start: Audible Signal

Targets:

IPSC Targets	4	IPSC Mini Targets	0
IPSC Poppers	0	IPSC Mini Poppers	4
Plates	0		
No-Shoots	alcuni		

Start Position: punte dei piedi sui segni. Arma carica in fondina

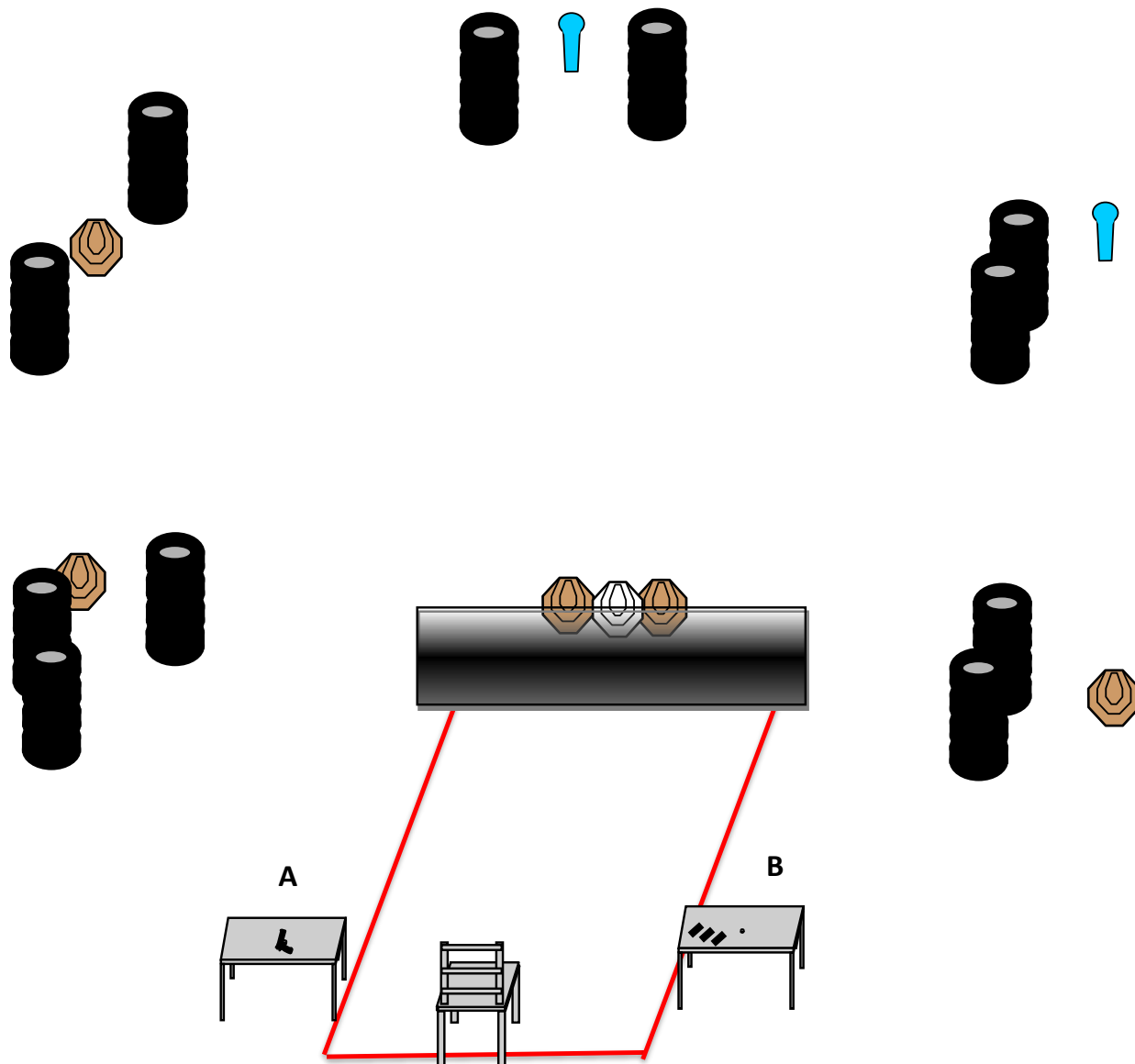
Procedure: Al segnale acustico ingaggiare i bersagli

Design Notes:

Briefing Notes:

Gli angoli di sicurezza sono 90° laterali ed il parapalle in verticale. Le strutture sono hard cover. Il punteggio verrà conteggiato durante l'esecuzione dell'esercizio; il tiratore potrà delegare altro tiratore alla verifica dei punti.

Stage 3:



Type:	Short Course	Targets:			
Rounds:	12	IPSC Targets	5	IPSC Mini Targets	0
Max Points:	60	IPSC Poppers	0	IPSC Mini Poppers	2
Distances:	0	Plates	0		
Start:	Audible Signal	No-Shoots	alcuni		

Start Position: Seduto, mani sulle ginocchia, arma carica sul tavolo in A , tutti i caricatori sul tavolo in B o viceversa .

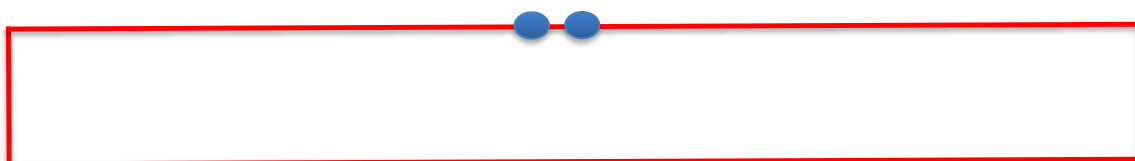


Procedure: Al segnale acustico ingaggiare i bersagli

Design Notes:

Briefing Notes:

Gli angoli di sicurezza sono 90° laterali ed il parapalle in verticale. Le strutture sono hard cover. Il punteggio verrà conteggiato durante l'esecuzione dell'esercizio; il tiratore potrà delegare altro tiratore alla verifica dei punti.

Stage 4:



Type: Short Course

Rounds: 12

Max Points: 60

Distances: 0

Start: Audible Signal

Targets:

IPSC Targets 6 IPSC Mini Targets 0

IPSC Poppers 0 IPSC Mini Poppers 0

Plates 0

No-Shoots 0

Start Position: punte dei piedi SUI segni; arma carica in fondina; colpo non camerato

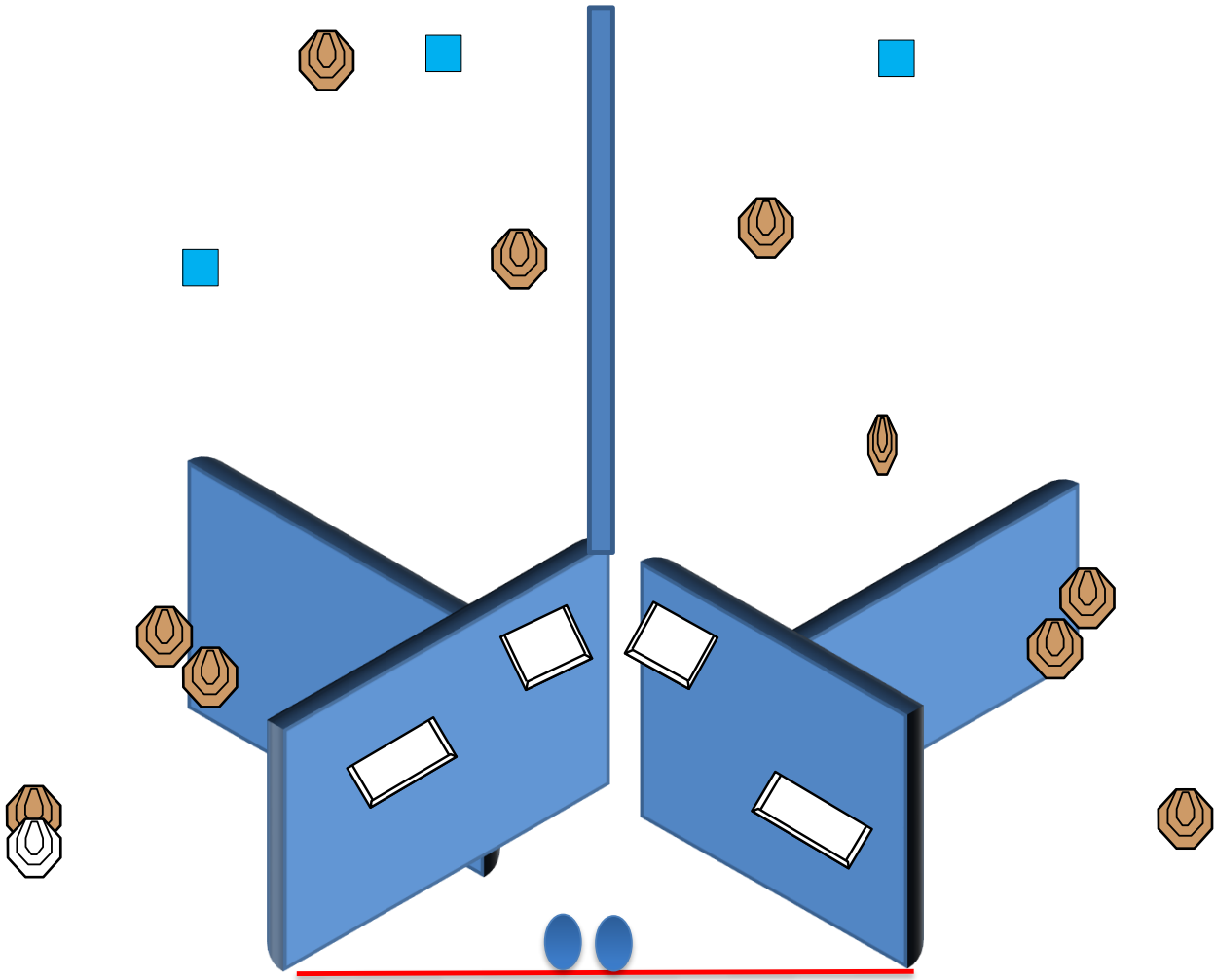
Procedure: Al segnale acustico ingaggiare i bersagli.

Design Notes: obbligo cambio caricatore dopo il primo e prima dell'ultimo colpo

Briefing Notes:

Gli angoli di sicurezza sono 90° laterali ed il parapalle in verticale. Le strutture sono hard cover. Il punteggio verrà conteggiato durante l'esecuzione dell'esercizio; il tiratore potrà delegare altro tiratore alla verifica dei punti.

Stage 5:



Type: Medium Course
Rounds: 23
Max Points: 115
Distances: 0
Start: Audible Signal

Targets:

IPSC Targets	10	IPSC Mini Targets	0
IPSC Poppers	0	IPSC Mini Poppers	0
Plates	3		
No-Shoots	alcuni		

Start Position: talloni sui segni; arma scarica in fondina

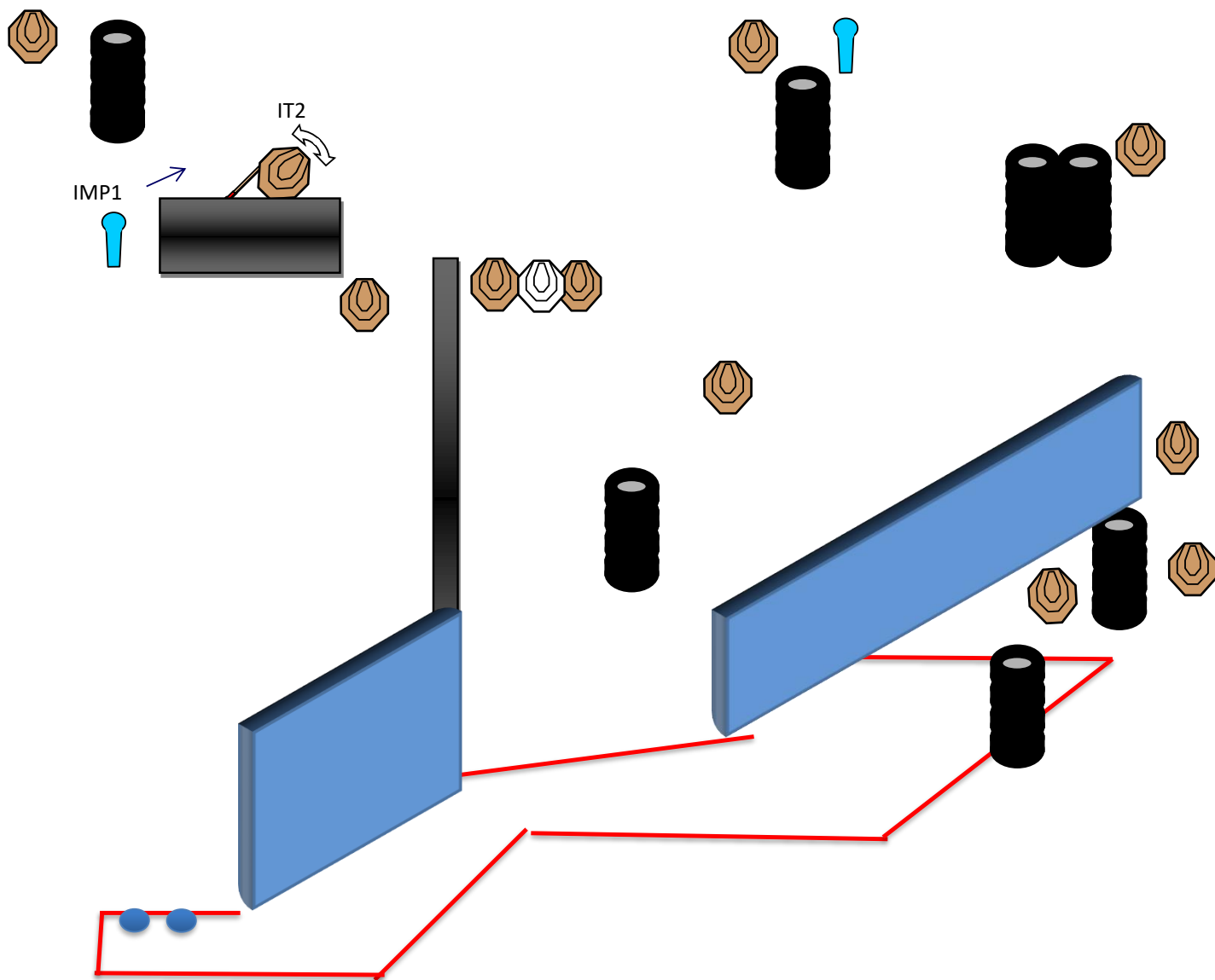
Procedure: Al segnale acustico ingaggiare i bersagli

Design Notes:

Briefing Notes:

Gli angoli di sicurezza sono 90° laterali ed il parapalle in verticale. Le strutture sono hard cover. Il punteggio verrà conteggiato durante l'esecuzione dell'esercizio; il tiratore potrà delegare altro tiratore alla verifica dei punti.

Stage 6:



Type: Medium Course

Rounds: 24

Max Points: 120

Distances: 0

Start: Audible Signal

Targets:

IPSC Targets 11 IPSC Mini Targets 0

IPSC Poppers 2 IPSC Mini Poppers 0

Plates 0

No-Shoots alcuni

Start Position: punte dei piedi sui segni; arma carica in fondina

Procedure: Al segnale acustico ingaggiare i bersagli;

Design Notes: IMP1 attiva il IT2 che resta visibile al termine di movimento

Briefing Notes:

Gli angoli di sicurezza sono 90° laterali ed il parallelo in verticale. Le strutture sono hard cover. Il punteggio verrà conteggiato durante l'esecuzione dell'esercizio; il tiratore potrà delegare altro tiratore alla verifica dei punti.