la ASD "Alpha Raiders A.S.D."

DISCIPLINA SPORTIVA
ASSOCIATA RICONOSCIUTA
DAL **CONI**

presenta

8° Trofeo Città di Valeggio

15-16-17 Marzo 2019

livello match 2

4^ prova Macroarea 2 Campionato Federale 2019

n. 08 Esercizi / tot colpi minimi 152 / tot punteggio massimo 760

Match Director: Paolo Broccanelli

Valeggio sul Mincio (VR)

Sito web: www.tirosportivovaleggio.com ; e-mail: tirosportivovaleggio@pec.it

Contatti:	*3482438752*
Sito web:	www.tirosportivovaleggio.com
e-mail:	tirosportivovaleggio@pec.it
Iscrizioni:	*via telematica sul sito web: www.fitds.it (MA.RE. Match Registration);*
Munizionamento:	*Libero ogni tipo di munizionamento a cura del tiratore;*
Ristorazione:	*sul campo è presente un confortevole punto di ristoro;*
Regolamento:	*FITDS/IPSC rulebook last edition;*
Classifiche:	*Div. Open, Standard, Production, Classic, Revolver, production Optic, PCC, come da Reg. Sportivo FITDS;*
Premiazioni:	*come da regolamento sportivo 2018 e premi offerti dall'organizzazione in collaborazione con i propri sponor*
Orari Venerdi :	*ritrovo ore 12,45 inizio ore 13.00*
Orari Sabato:	*primo turno ritrovo ore 07.45 inizio ore 08.00 , secondo turno ritrovo ore 12.45 inizio ore 13.00*
Orari Domenica:	*primo turno ritrovo ore 7.45 inizio ore 08.00 , secondo turno ritrovo ore 12.45 inizio ore 13.00*
Range Master:	*a cura S.A.F.R.O.;*
Range Officer:	*a cura S.A.F.R.O.;*
Si richiama il rispetto dell'art. 6 Capitolo IV relativo alle prescrizioni su abbigliamento e accessori	
Tutti i tiratori devono essere in regola con i permessi per il trasporto e l'utilizzo delle proprie armi e munizioni.	

HOTELS CONVENZIONATI :

Agriturismo La Pace, Loc. Pace 33, 37067 Valeggio sul Mincio www.agriturismolapace.it

Ristorante, bar, albergo Mara, Loc. Casa Mara, 4 Valeggio sul Mincio www.ristorantemara.com

Albergo Al Cacciatore- Tortellinando , via Circonvallazione Sud, 14 Valeggio sul Mincio www.alcacciatore.net

Proloco Valeggio sul Mincio (VR) www.valeggio.com

Match Profile

STAGE	EXERCISE TYPE	DISTANCE	IPSC TARGETS	IPSC MINI TARGETS	IPSC POPPERS	IPSC MINI POPPERS	PLATES	NO-SHOOTS	ROUNDS	MAX POINTS	STAGE %
1	Long Course	--	14	0	2	0	0	alcuni	30	150	19,74%
2	Short Course	--	2	0	0	7	1	--	12	60	7,89%
3	Medium Course	--	10	0	3	0	0	--	23	115	15,13%
4	Short Course	--	0	5	0	0	2	--	12	60	7,89%
5	Short Course	--	3	0	3	0	0	--	9	45	5,92%
6	Medium Course	--	10	0	0	4	0	--	24	120	15,79%
7	Long Course	--	13	0	0	4	0	--	30	150	19,74%
8	Short Course	--	4	0	0	4	0	--	12	60	7,89%
											0,00%
											0,00%
											0,00%
											0,00%
Total			**56**	**5**	**8**	**19**	**3**	**0**	**152**	**760**	**100%**

Stage 1:

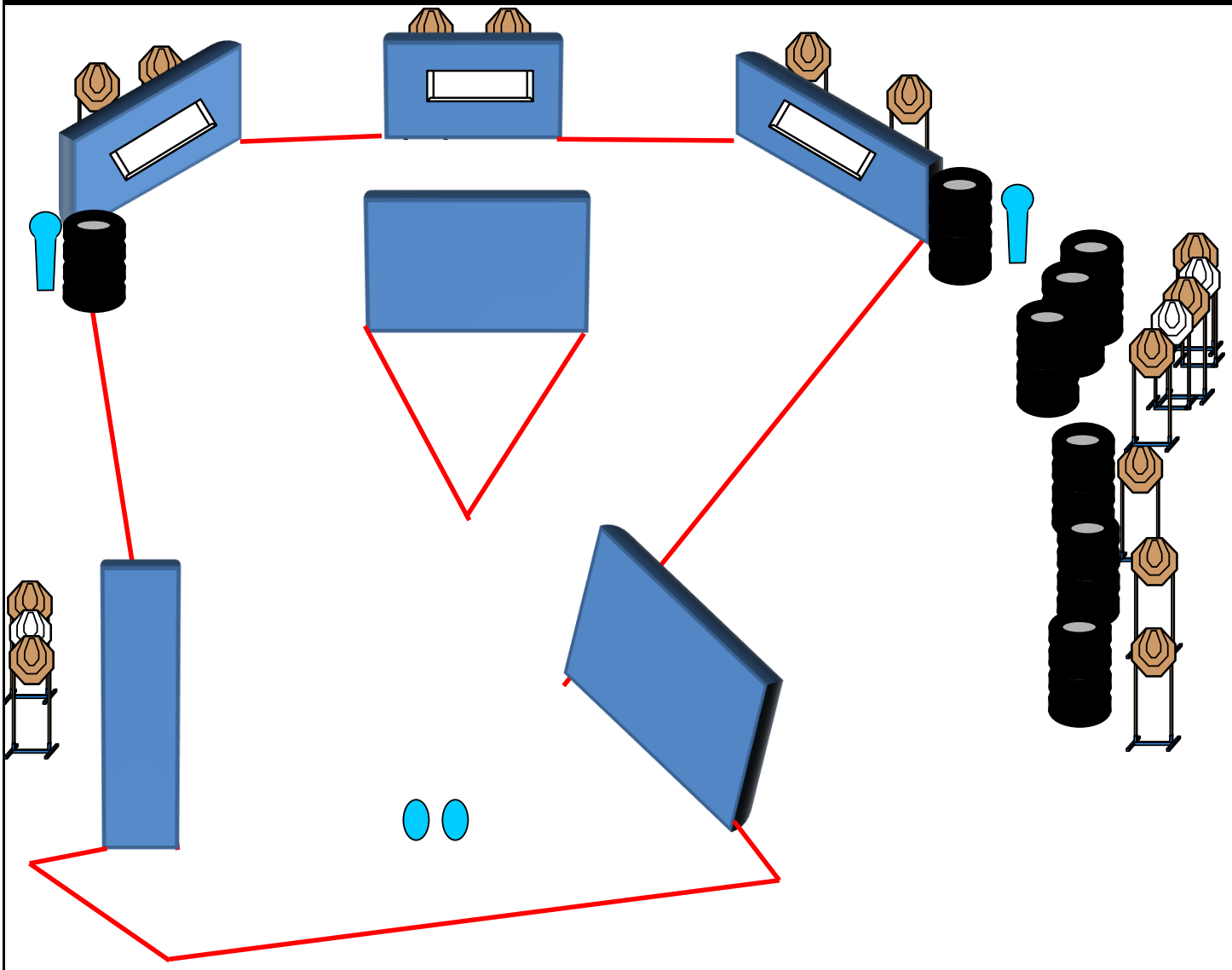

Type:	Long Course	**Targets:**			
Rounds:	30	IPSC Targets	14	IPSC Mini Targets	0
Max Points:	150	IPSC Poppers	2	IPSC Mini Poppers	0
Distances:	--	Plates	0		
Start:	Audible Signal	No-Shoots	alcuni		

Start Position:	Talloni sui segni; arma carica in fondina.
Procedure:	Al segnale acustico ingaggiare i bersagli.
Design Notes:	
Briefing Notes:	angoli di sicurezza: ±90° Azimuth, parapalle in verticale.---------- Tutte le strutture sono hard cover.---------- Il punteggio verrà conteggiato durante l'esecuzione dell'esercizio; il tiratore potrà delegare altro tiratore alla verifica dei punti.

Stage 2:

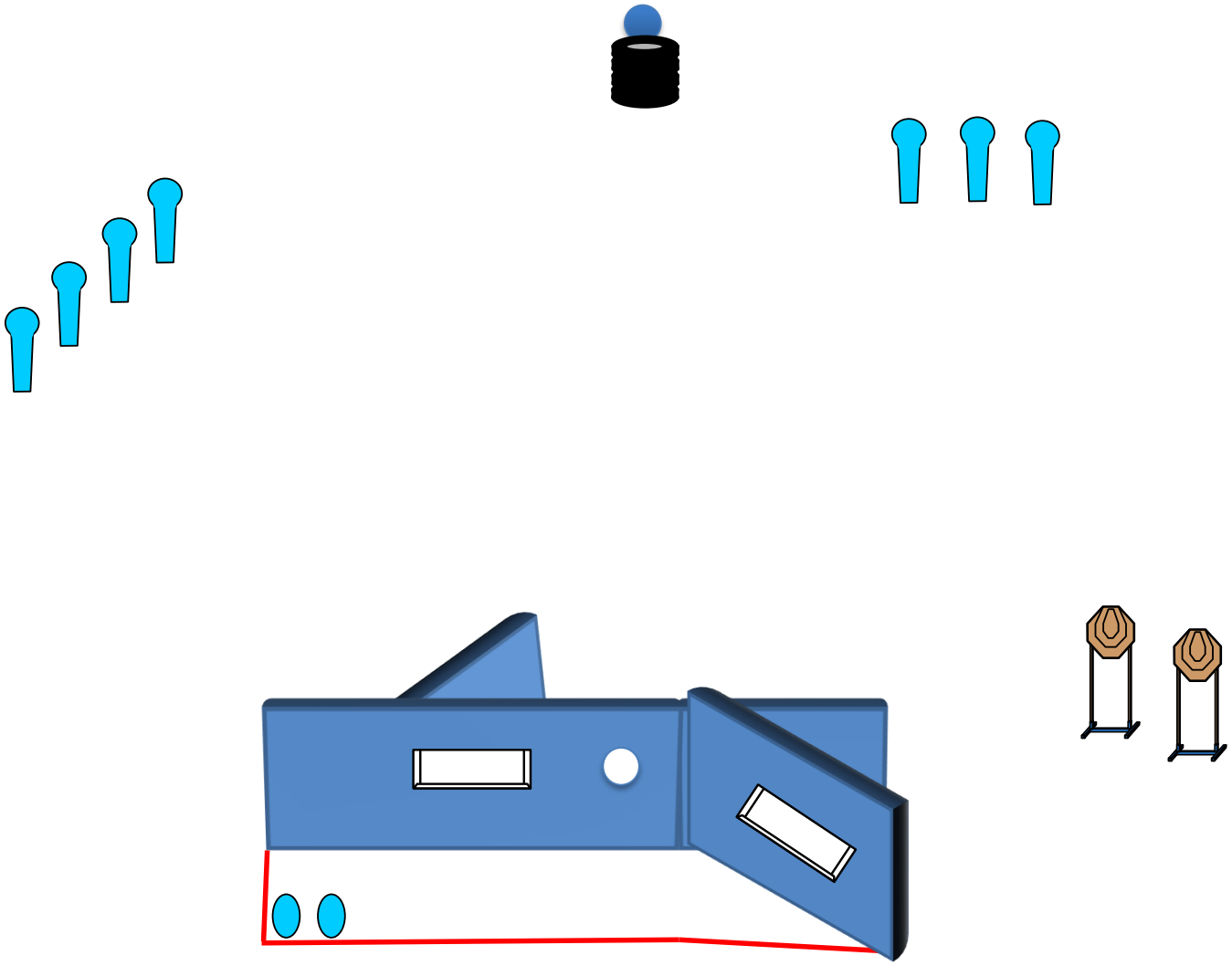

Type:	Short Course	**Targets:**			
Rounds:	12	IPSC Targets	2	IPSC Mini Targets	0
Max Points:	60	IPSC Poppers	0	IPSC Mini Poppers	7
Distances:	--	Plates	1		
Start:	Audible Signal	No-Shoots	--		

Start Position: Talloni sui segni , arma carica in fondina.

Procedure: Al segnale acustico ingaggiare i bersagli

Design Notes:

Briefing Notes: angoli di sicurezza: ±90° Azimuth, parapalle in verticale.----------
Tutte le strutture sono hard cover.----------
Il punteggio verrà conteggiato durante l'esecuzione dell'esercizio; il tiratore potrà delegare altro tiratore alla verifica dei punti.

Stage 3:

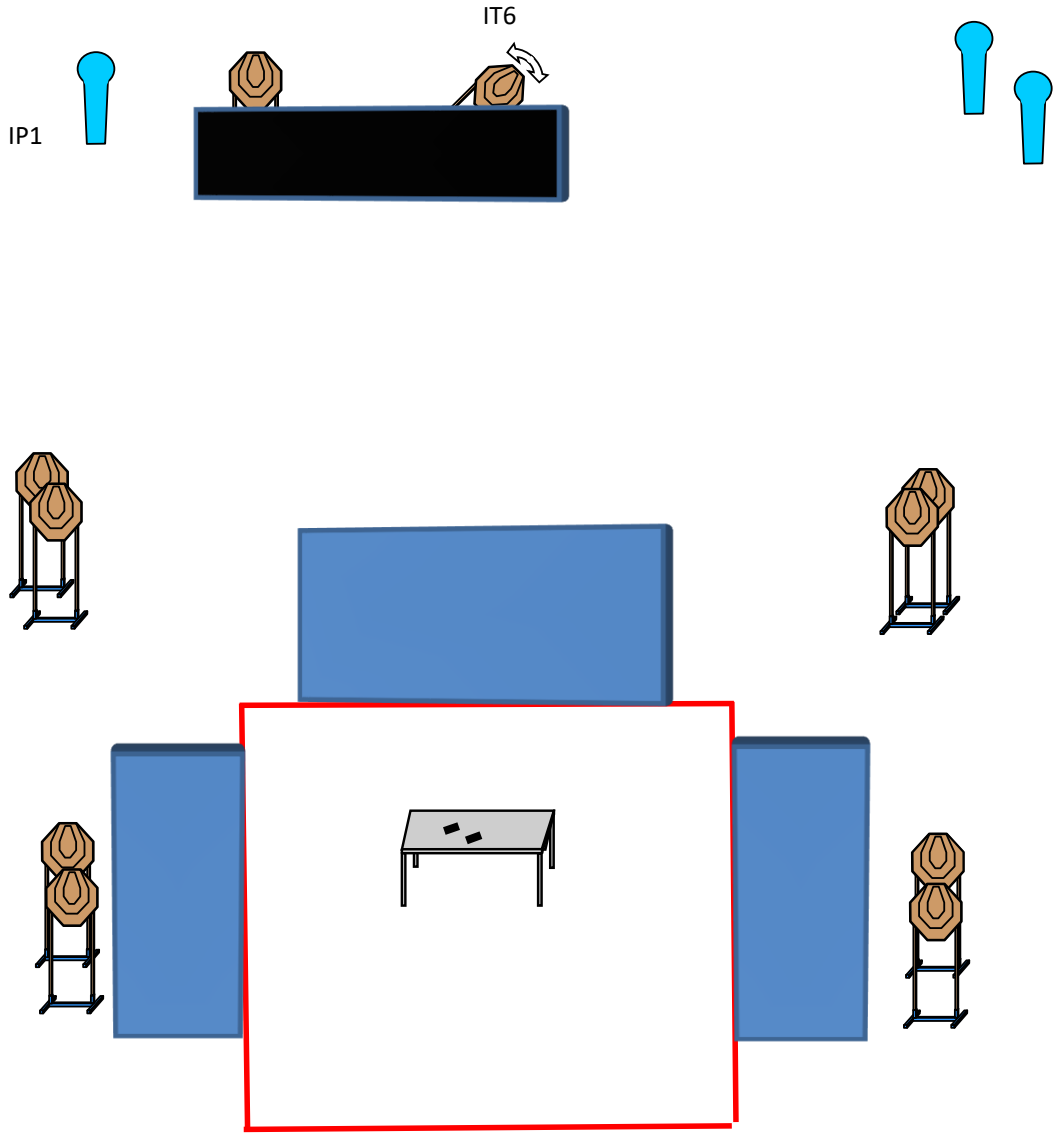

Type:	Medium Course	**Targets:**			
Rounds:	23	IPSC Targets	10	IPSC Mini Targets	0
Max Points:	115	IPSC Poppers	3	IPSC Mini Poppers	0
Distances:	--	Plates	0		
Start:	Audible Signal	No-Shoots	--		

Start Position:	Ovunque nella shooting area, arma scarica in fondina; tutti i caricatori che si intendono utilizzare sul tavolo.
Procedure:	Al segnale acustico ingaggiare i bersagli; IP1 attiva IT6 swinger, che resterà visibile alla fine del movimento.
Design Notes:	
Briefing Notes:	angoli di sicurezza: ±90° Azimuth, parapalle in verticale.---------- Tutte le strutture sono hard cover.---------- Il punteggio verrà conteggiato durante l'esecuzione dell'esercizio; il tiratore potrà delegare altro tiratore alla verifica dei punti.

Stage 4:

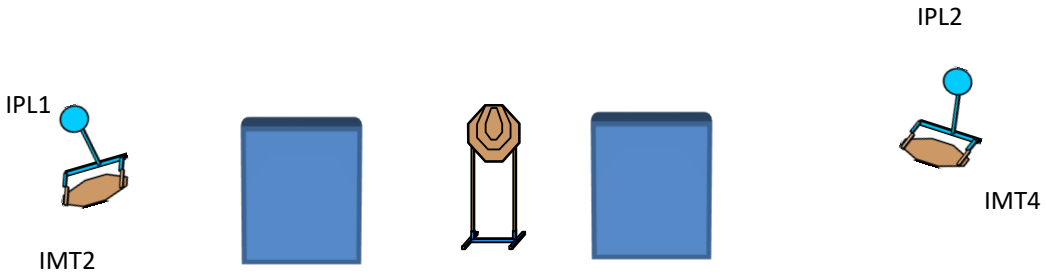

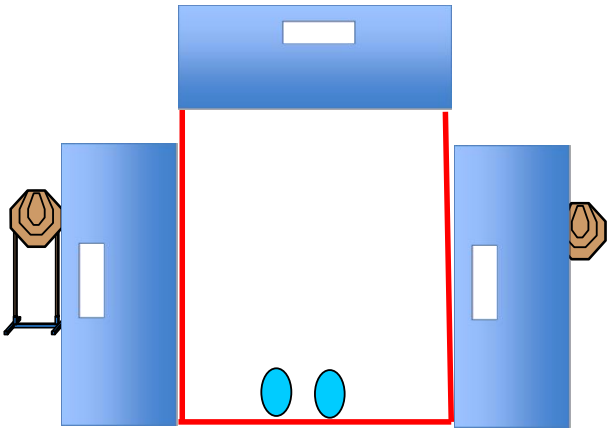

Type:	Short Course	**Targets:**			
Rounds:	12	IPSC Targets	0	IPSC Mini Targets	5
Max Points:	60	IPSC Poppers	0	IPSC Mini Poppers	0
Distances:	--	Plates	2		
Start:	Audible Signal	No-Shoots	--		

Start Position:	Talloni sui segni, arma carica in fondina.
Procedure:	Al segnale acustico ingaggiare i bersagli
Design Notes:	IPL1 e IPL2; attivano rispettivamente IMT2e IMT4, swinger che resteranno visibili alla fine del movimento.
Briefing Notes:	angoli di sicurezza: ±90° Azimuth, parapalle in verticale.---------- Tutte le strutture sono hard cover.---------- Il punteggio verrà conteggiato durante l'esecuzione dell'esercizio; il tiratore potrà delegare altro tiratore alla verifica dei punti.

Stage 5:



Type:	Short Course	**Targets:**			
Rounds:	9	IPSC Targets	3	IPSC Mini Targets	0
Max Points:	45	IPSC Poppers	3	IPSC Mini Poppers	0
Distances:	--	Plates	0		
Start:	Audible Signal	No-Shoots	--		

Start Position: Ovunque all'interno della shooting area, arma carica in fondina

Procedure: Al segnale acustico ingaggiare i bersagli con la sola MANO FORTE

Design Notes:

Briefing Notes: angoli di sicurezza: ±90° Azimuth, parapalle in verticale.----------
Tutte le strutture sono hard cover.----------
Il punteggio verrà conteggiato durante l'esecuzione dell'esercizio; il tiratore potrà delegare altro tiratore alla verifica dei punti.

Stage 6:

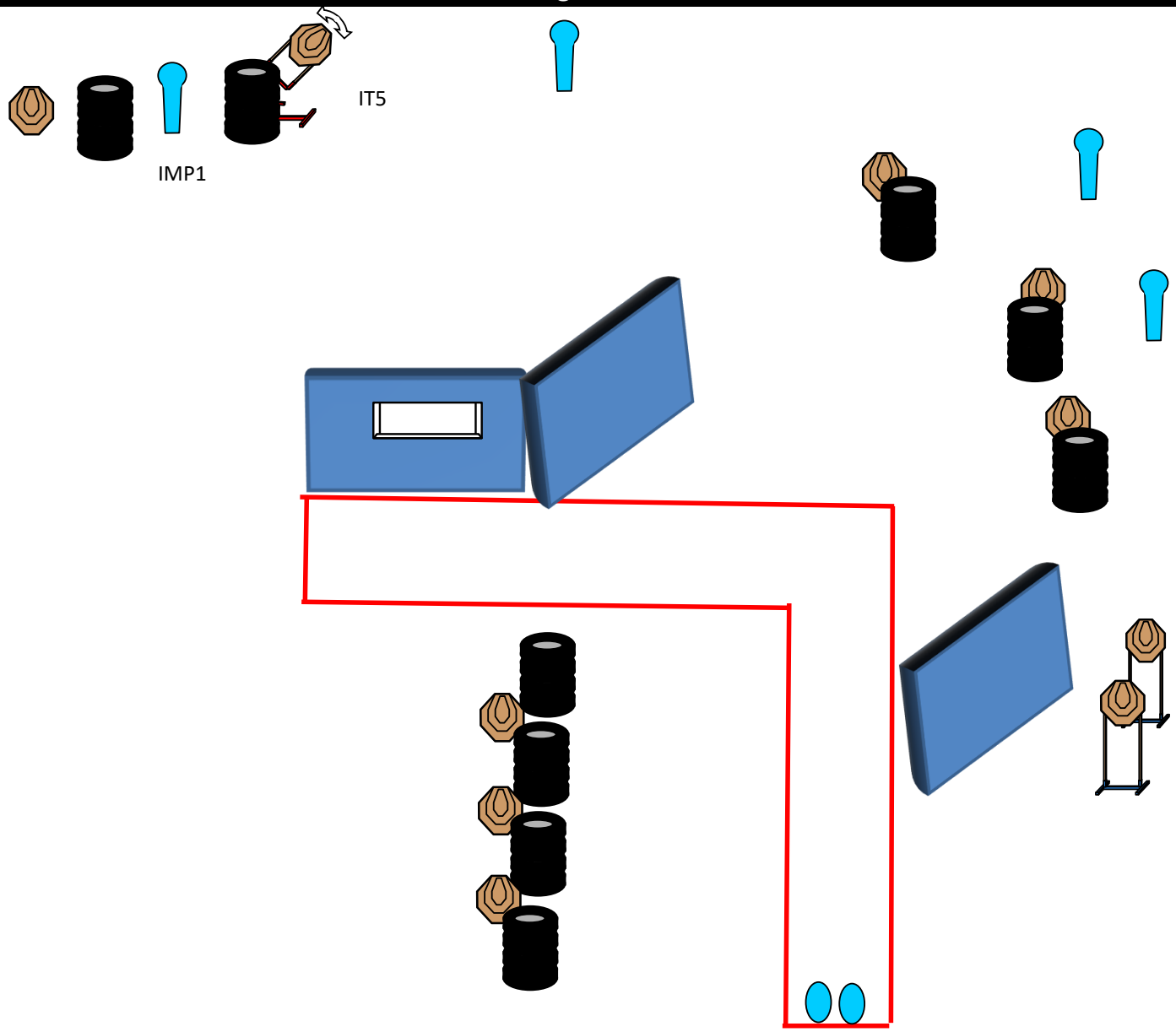

Type:	Medium Course	**Targets:**			
Rounds:	24	IPSC Targets	10	IPSC Mini Targets	0
Max Points:	120	IPSC Poppers	0	IPSC Mini Poppers	4
Distances:	--	Plates	0		
Start:	Audible Signal	No-Shoots	--		

Start Position: Talloni sui segni, arma carica in fondina.

Procedure: Al segnale acustico ingaggiare i bersagli; IMP1 attiva IT5 swinger, che resterà visibile alla fine del movimento.

Design Notes:

Briefing Notes: angoli di sicurezza: ±90° Azimuth, parapalle in verticale.----------
Tutte le strutture sono hard cover.----------
Il punteggio verrà conteggiato durante l'esecuzione dell'esercizio; il tiratore potrà delegare altro tiratore alla verifica dei punti.

Stage 7:



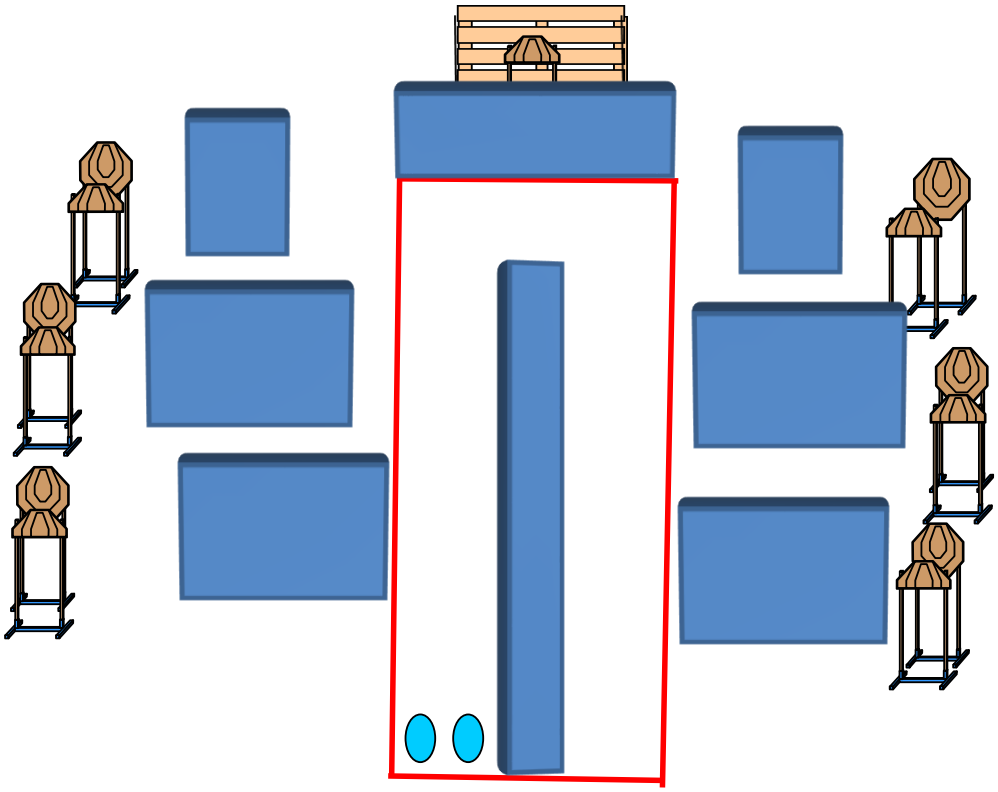

Type:	Long Course
Rounds:	30
Max Points:	150
Distances:	--
Start:	Audible Signal

Targets:

IPSC Targets	13	IPSC Mini Targets	0
IPSC Poppers	0	IPSC Mini Poppers	4
Plates	0		
No-Shoots	0		

Start Position: Talloni sui segni, arma carica in fondina

Procedure: Al segnale acustico ingaggiare i bersagli

Design Notes:

Briefing Notes: angoli di sicurezza: ±90° Azimuth, parapalle in verticale.----------
Tutte le strutture sono hard cover.----------
Il punteggio verrà conteggiato durante l'esecuzione dell'esercizio; il tiratore potrà delegare altro tiratore alla verifica dei punti.

Stage 8:

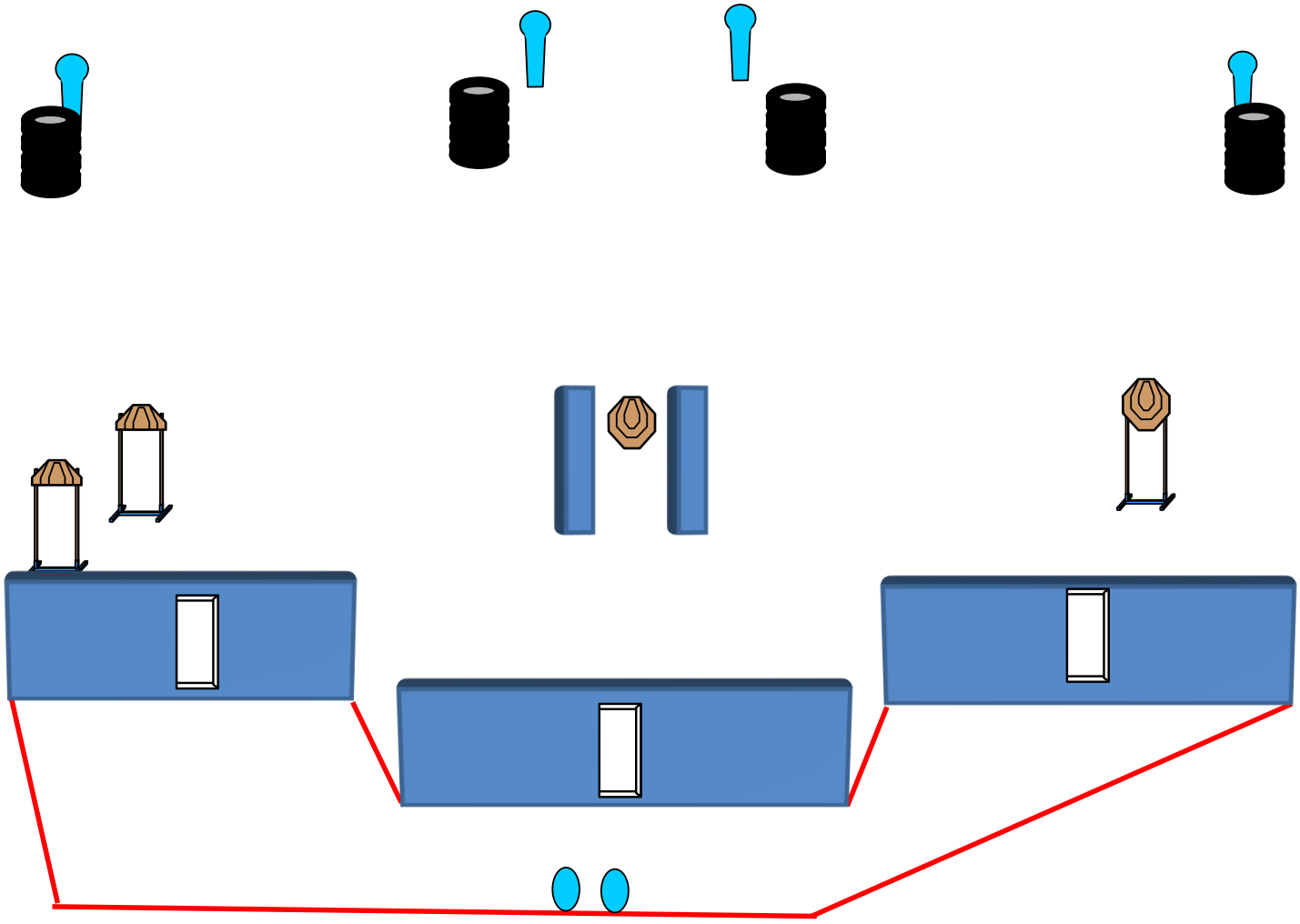

Type:	Short Course	**Targets:**			
Rounds:	12	IPSC Targets	4	IPSC Mini Targets	0
Max Points:	60	IPSC Poppers	0	IPSC Mini Poppers	4
Distances:	--	Plates	0		
Start:	Audible Signal	No-Shoots	--		

Start Position: Talloni sui segni, arma carica in fondina COLPO NON CAMERATO

Procedure: Al segnale acustico ingaggiare i bersagli

Design Notes:

Briefing Notes: angoli di sicurezza: ±90° Azimuth, parapalle in verticale.----------
Tutte le strutture sono hard cover.----------
Il punteggio verrà conteggiato durante l'esecuzione dell'esercizio; il tiratore potrà delegare altro tiratore alla verifica dei punti.