

la ASD



DISCIPLINA SPORTIVA  
ASSOCIATA RICONOSCIUTA  
DAL CONI

*presenta*

3<sup>^</sup> prova Campionato Federale - Area 7

# Alpha Charlie Competition

**2-3 Marzo 2019**

8 STAGE / 140 colpi minimi / 700 punteggio massimo

*Match Director: Lo Forte Marco*

Campo di tiro "Mogavero Shooting Club" Collesano (PA)

contatti e-mail: [marco.loforte@tin.it](mailto:marco.loforte@tin.it) cell 3315782537

contatti e-mail: [mogaverosc@gmail.com](mailto:mogaverosc@gmail.com) cell 3203658488

**Contatti:** *Lo Forte Marco cell. 3315782537 - Mogavero Paolo cell. 3203658488*

**e-mail:** [marco.loforte@tin.it](mailto:marco.loforte@tin.it) [mogaverosc@gmail.com](mailto:mogaverosc@gmail.com)

**Iscrizioni:** *via telematica sul sito web [www.fitds.it](http://www.fitds.it) MA.RE, - Match Registration*

**Munizionamento:** *Libero ogni tipo di munizionamento a cura del tiratore;*

**Ristorazione:** *sul campo è presente un punto di ristoro;*

**Regolamento:** *FITDS/IPSC rulebook last edition*

**Classifiche:** *Div. Open, Standard, Production, Production Optics, Production Optics Light, PCC, Classic, Revolver*

**Premiazioni:** *come da regolamento sportivo edizione 2019*

**Orari Sabato:** *Non previsto Pre-Match riservato R.O. con orari e modalità da definire*

**Orari Domenica:** *turno mattino breafing ore 7.45 inizio gara ore 8.00  
turno pomeriggio breafing ore 12.45 inizio gara ore 13.00*

**Range Master** *a cura del S.A.F.R.O.*

**Range Officer** *a cura del S.A.F.R.O.*

*Tutti i tiratori devono essere in regola con i permessi per il trasporto e l'utilizzo delle proprie armi e munizioni  
L'organizzazione declina ogni responsabilità per il mancato rispetto delle norme di Legge in vigore  
Si richiama il rispetto dell'art. 6 Capitolo IV relativo alle prescrizioni su abbigliamento e accessori*

## **HOTELS**

Agriturismo Case Tabarani    <http://www.tabarani.it>    [info@tabarani.it](mailto:info@tabarani.it)    cell. 328 818 8742    Contrada Tabarani Collesano (PA)

Casena Mongerrati    cell. 342 807 2939    Contrada Mongerrati Collesano

*Casale Drinzi*    cell. 0921 664027    *Contrada Drinzi Collesano*

## **RISTORANTI**

Agriturismo Case Tabarani    <http://www.tabarani.it>    [info@tabarani.it](mailto:info@tabarani.it)    cell. 328 818 8742    Contrada Tabarani Collesano (PA)

*Il Campo di tiro si trova in Contrada Tabarani s.n.c. Collesano (PA)*

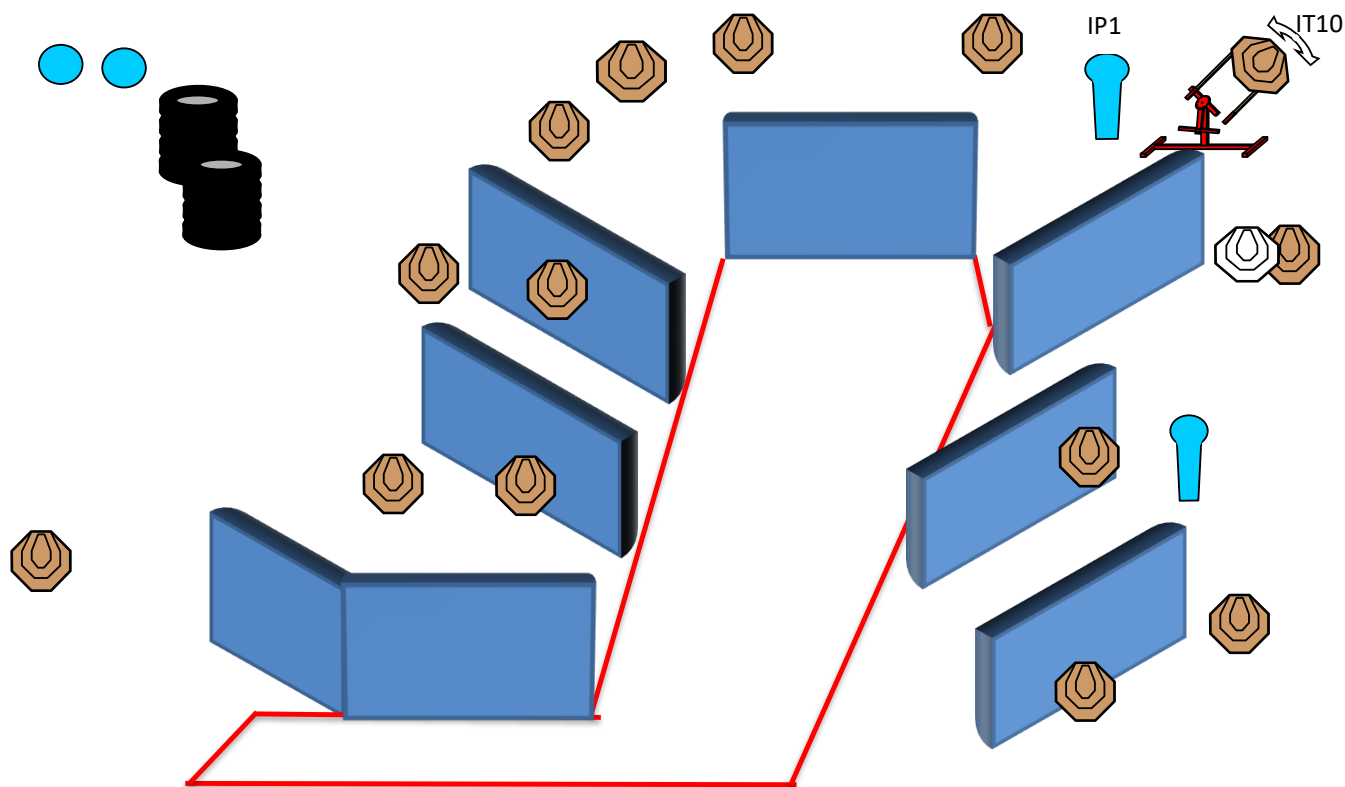
*Coordinate*

**N 37°55.575' - E 013°52.554'**

### Match Profile

STAGE	EXERCISE TYPE	DISTANCE	IPSC TARGETS	IPSC MINI TARGETS	IPSC POPPERS	IPSC MINI POPPERS	PLATES	NO-SHOOTS	ROUNDS	MAX POINTS	STAGE %
1	Long Course		14	0	2	0	2	alcuni	32	160	22,86%
2	Medium Course		7	0	0	0	2	0	16	80	11,43%
3	Short Course		4	0	4	0	0	alcuni	12	60	8,57%
4	Short Course		6	0	0	0	0	0	12	60	8,57%
5	Long Course		11	0	0	0	4	0	26	130	18,57%
6	Medium Course		9	0	1	0	0	0	19	95	13,57%
7	Short Course		5	0	1	0	0	alcuni	11	55	7,86%
8	Short Course		6	0	0	0	0	0	12	60	8,57%
											0,00%
											0,00%
											0,00%
											0,00%
<b>Total</b>			<b>62</b>	<b>0</b>	<b>8</b>	<b>0</b>	<b>8</b>	<b>0</b>	<b>140</b>	<b>700</b>	<b>100%</b>

## Stage 1:



<b>Type:</b>	Long Course	<b>Targets:</b>			
<b>Rounds:</b>	32	IPSC Targets	14	IPSC Mini Targets	0
<b>Max Points:</b>	160	IPSC Poppers	2	IPSC Mini Poppers	0
<b>Distances:</b>	0,00	Plates	2		
<b>Start:</b>	Audible Signal	No-Shoots	alcuni		

**Start Position:** ovunque nella shooting area; arma carica in fondina.

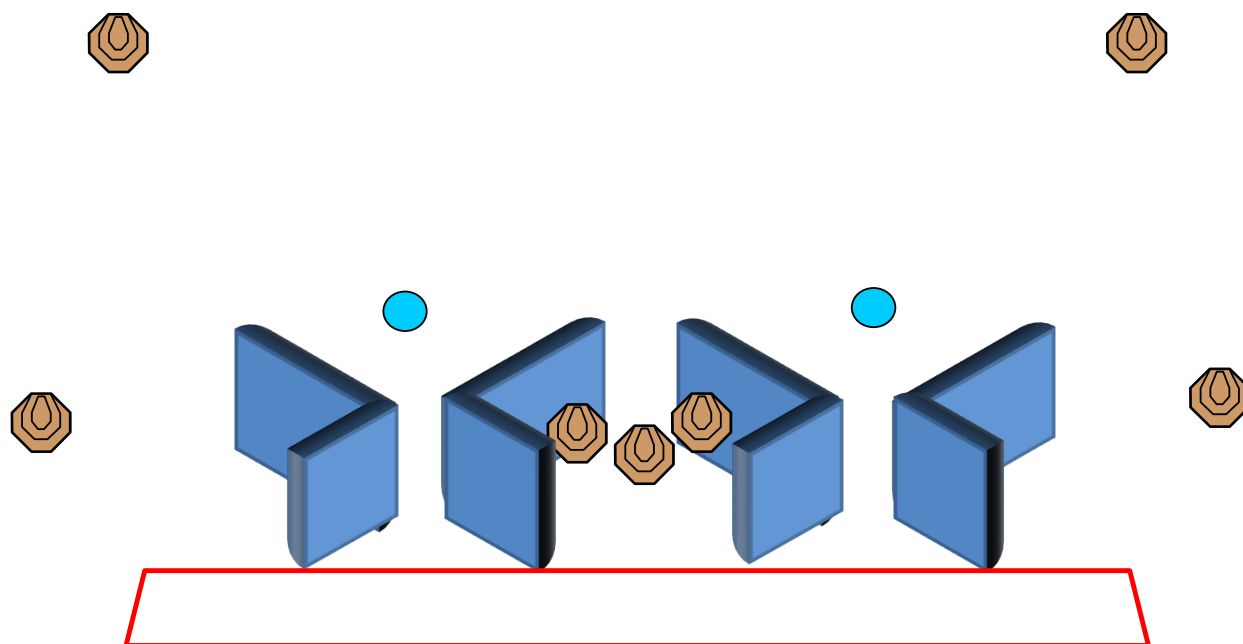
**Procedure:** Al segnale acustico ingaggiare i bersagli; IP1 attiva IT10 swinger che resta visibile al termine del movimento.

**Design Notes:**

**Briefing Notes:**

Gli angoli di sicurezza sono 90° laterali ed il parapalle in verticale. Le strutture sono hard cover. Il punteggio potrà essere conteggiato durante l'esecuzione dell'esercizio; il tiratore potrà delegare altro tiratore alla verifica dei punti.

## Stage 2:



**Type:** Medium Course

**Rounds:** 16

**Max Points:** 80

**Distances:** 0

**Start:** Audible Signal

### Targets:

IPSC Targets 7 IPSC Mini Targets 0

IPSC Poppers 0 IPSC Mini Poppers 0

Plates 2

No-Shoots 0

**Start Position:** Ovunque nella shooting area; arma carica in fondina.

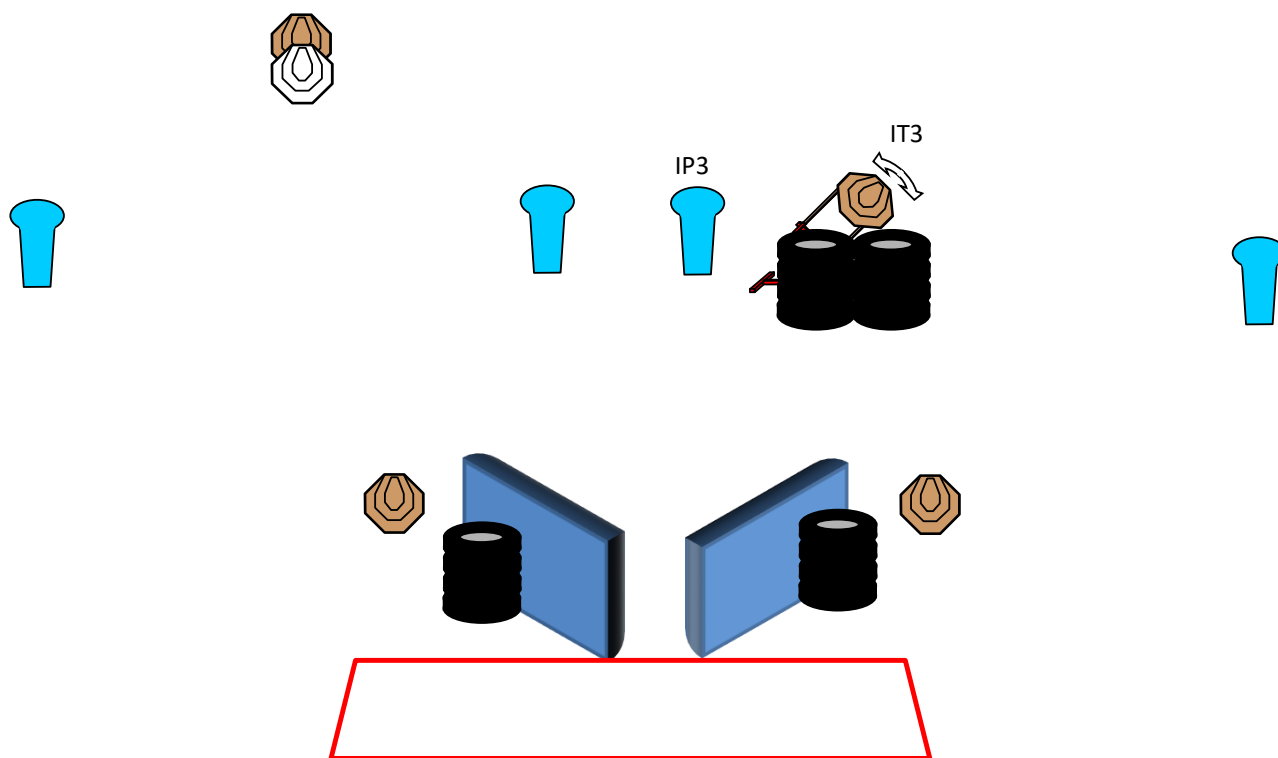
**Procedure:** Al segnale acustico ingaggiare i bersagli.

**Design Notes:**

**Briefing Notes:**

Gli angoli di sicurezza sono 90° laterali ed il parapalle in verticale. Le strutture sono hard cover. Il punteggio potrà essere conteggiato durante l'esecuzione dell'esercizio; il tiratore potrà delegare altro tiratore alla verifica dei punti.

### Stage 3:



<b>Type:</b>	Short Course	<b>Targets:</b>			
<b>Rounds:</b>	12	IPSC Targets	4	IPSC Mini Targets	0
<b>Max Points:</b>	60	IPSC Poppers	4	IPSC Mini Poppers	0
<b>Distances:</b>	0	Plates	0		
<b>Start:</b>	Audible Signal	No-Shoots	alcuni		

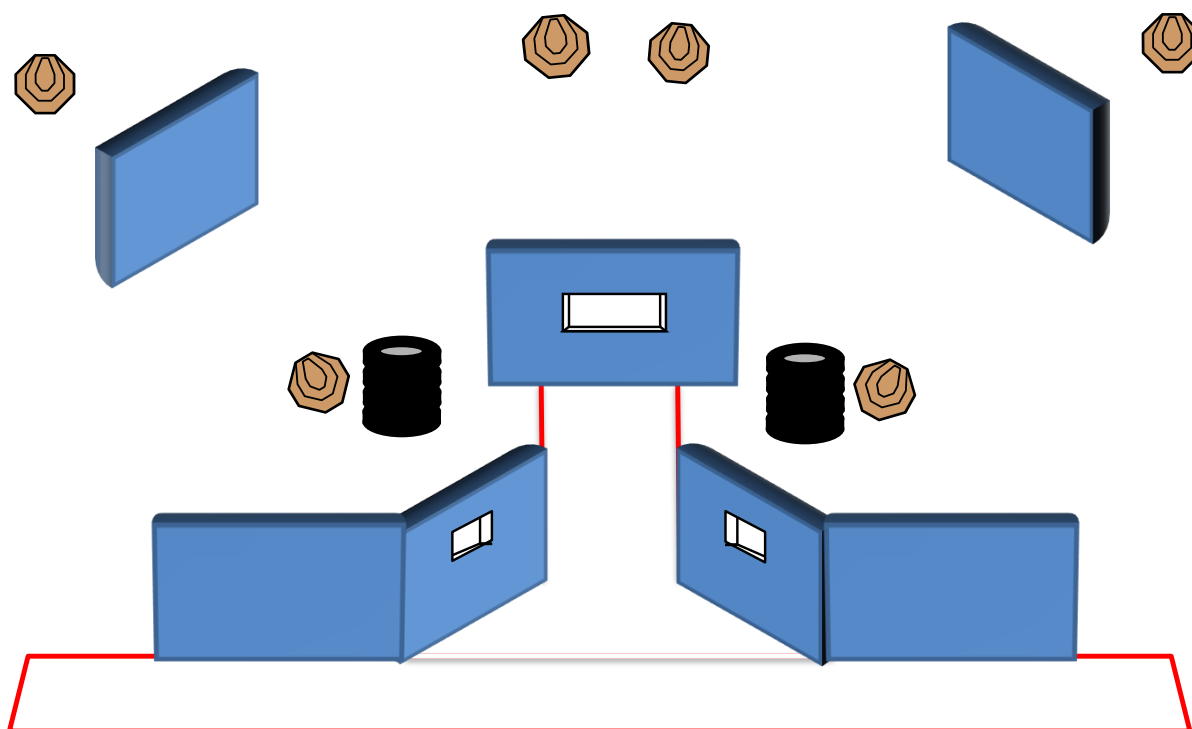
**Start Position:** ovunque nella shooting area; arma carica in fondina.

**Procedure:** Al segnale acustico ingaggiare tutti i bersagli; IP3 attiva IT3 swinger che resta visibile al termine del movimento

**Design Notes:**

**Briefing Notes:** Gli angoli di sicurezza sono 90° laterali ed il parapalle in verticale. Le strutture sono hard cover. Il punteggio potrà essere conteggiato durante l'esecuzione dell'esercizio; il tiratore potrà delegare altro tiratore alla verifica dei punti.

## Stage 4:



**Type:** Short Course

**Rounds:** 12

**Max Points:** 60

**Distances:** 0

**Start:** Audible Signal

### Targets:

IPSC Targets 6 IPSC Mini Targets 0

IPSC Poppers 0 IPSC Mini Poppers 0

Plates 0

No-Shoots 0

**Start Position:** Ovunque nella shooting area; arma carica in fondina.

**Procedure:** Al segnale acustico ingaggiare i bersagli.

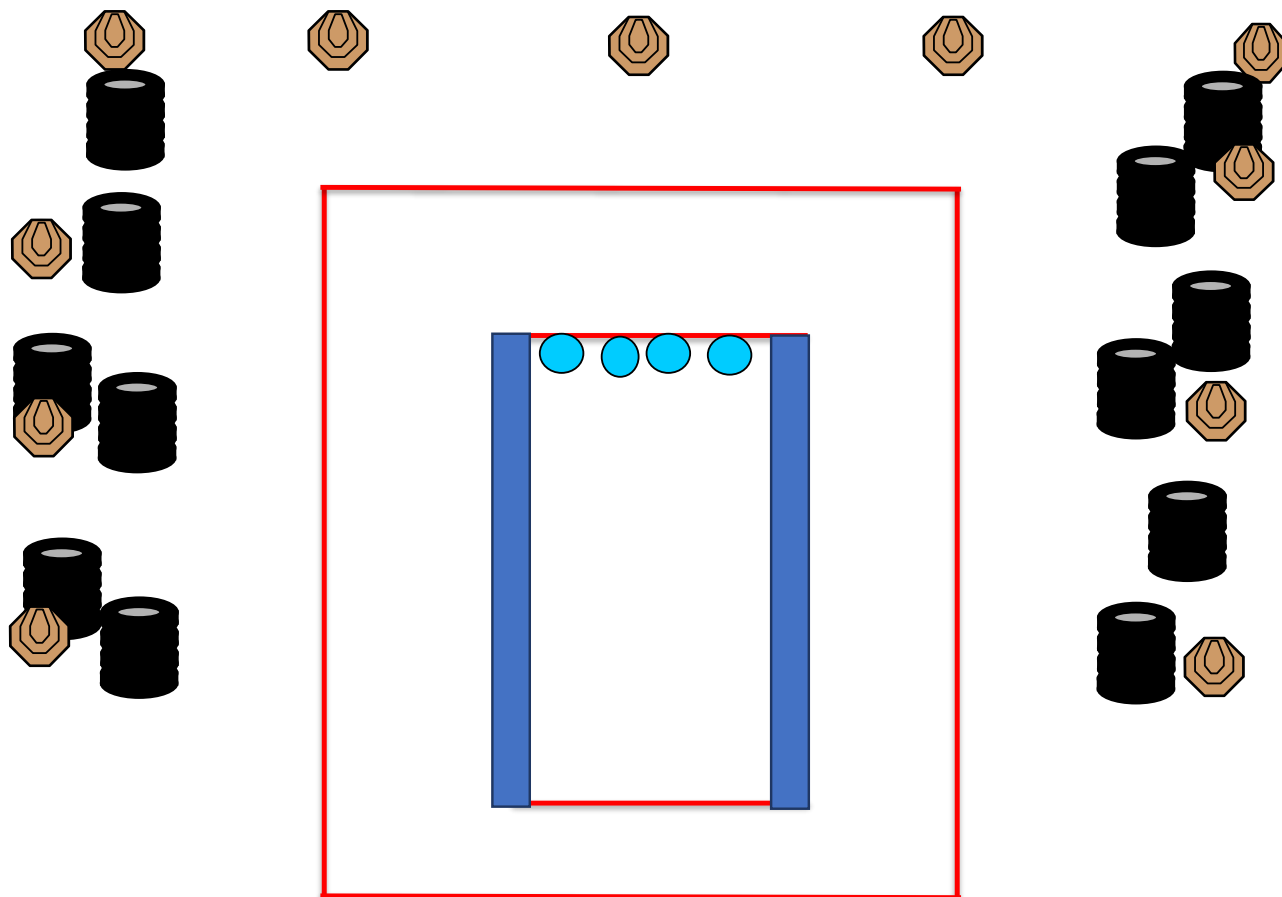
**Design Notes:**

**Briefing Notes:**

Gli angoli di sicurezza sono 90° laterali ed il parapalle in verticale. Le strutture sono hard cover. Il punteggio potrà essere conteggiato durante l'esecuzione dell'esercizio; il tiratore potrà delegare altro tiratore alla verifica dei punti.



## Stage 5:



**Type:** Long Course  
**Rounds:** 26  
**Max Points:** 130  
**Distances:** 0  
**Start:** Audible Signal

**Targets:**  
 IPSC Targets 11      IPSC Mini Targets 0  
 IPSC Poppers 0      IPSC Mini Poppers 0  
 Plates 4  
 No-Shoots 0

**Start Position:** Ovunque nella shooting area; arma carica in fondina.

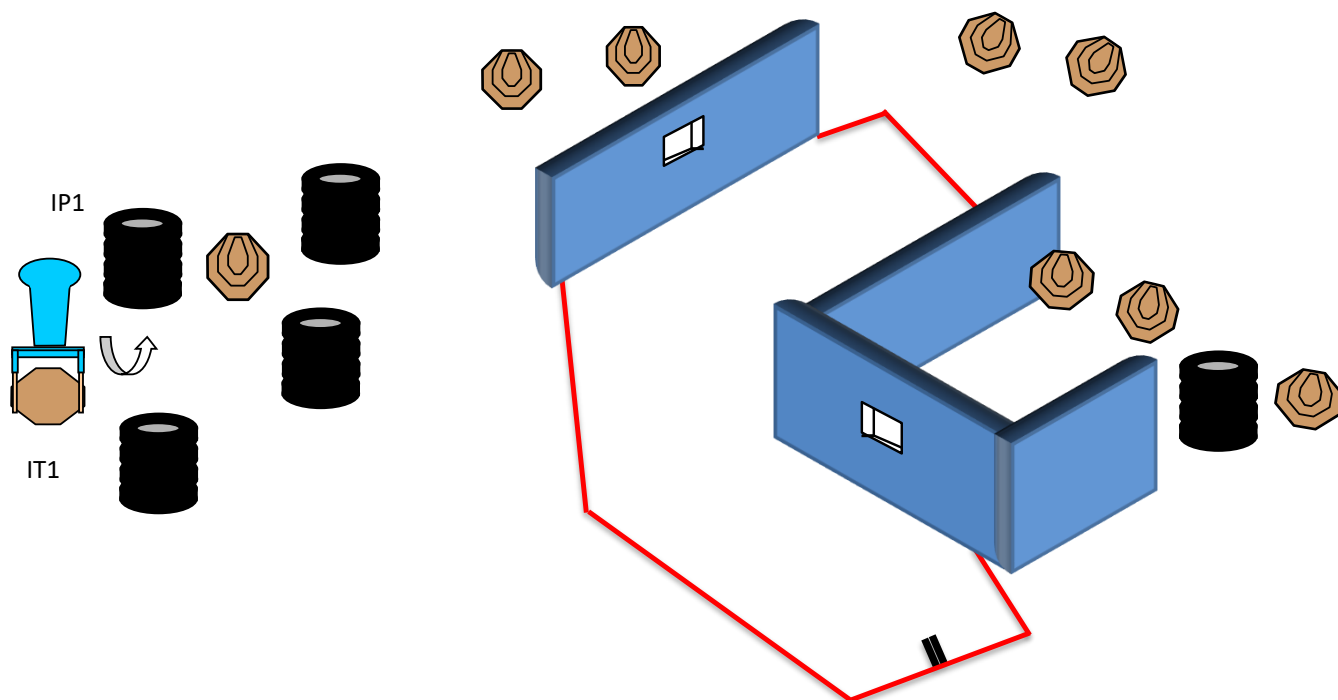
**Procedure:** Al segnale acustico ingaggiare i bersagli.

**Design Notes:**

**Briefing Notes:**

Gli angoli di sicurezza sono 90° laterali ed il parapalle in verticale. Le strutture sono hard cover. Il punteggio potrà essere conteggiato durante l'esecuzione dell'esercizio; il tiratore potrà delegare altro tiratore alla verifica dei punti.

## Stage 6:



**Type:** Medium Course

**Rounds:** 19

**Max Points:** 95

**Distances:** 0

**Start:** Audible Signal

**Targets:**

IPSC Targets 9      IPSC Mini Targets 0

IPSC Poppers 1      IPSC Mini Poppers 0

Plates 0

No-Shoots 0

**Start Position:** Talloni sui segni; arma carica in fondina

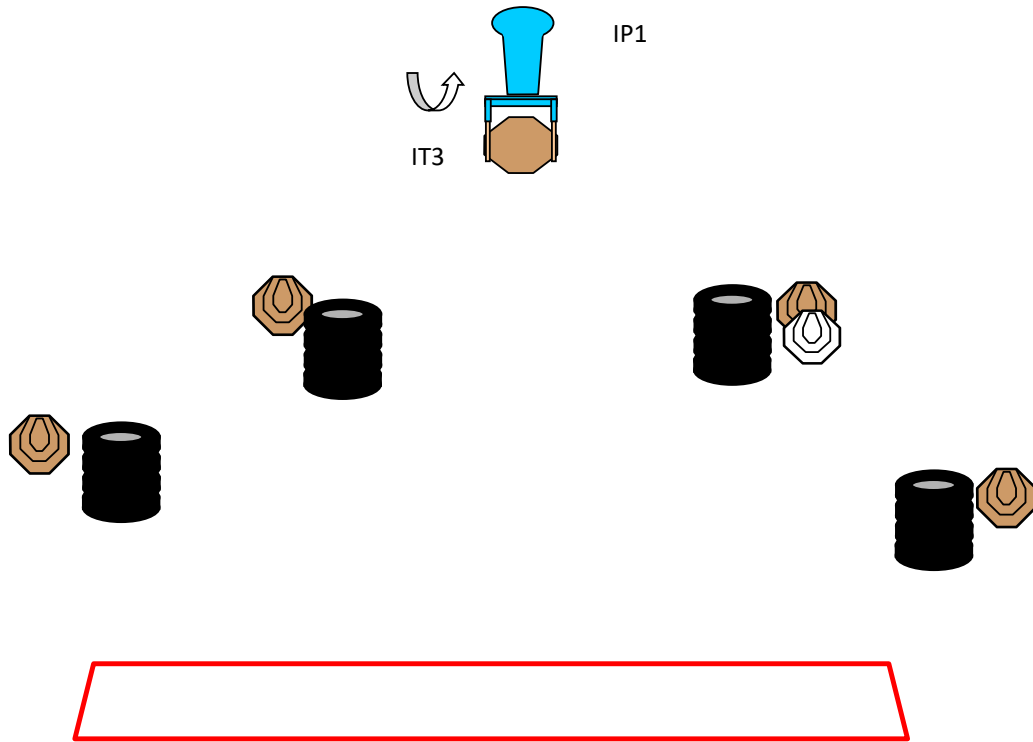
**Procedure:** Al segnale acustico ingaggiare i bersagli; IP1 attiva IT1 swinger che resta visibile al termine del movimento

**Design Notes:**

**Briefing Notes:**

Gli angoli di sicurezza sono 90° laterali ed il parapalle in verticale. Le strutture sono hard cover. Il punteggio potrà essere conteggiato durante l'esecuzione dell'esercizio; il tiratore potrà delegare altro tiratore alla verifica dei punti.

## Stage 7:



**Type:** Short Course  
**Rounds:** 11  
**Max Points:** 55  
**Distances:** 0  
**Start:** Audible Signal

Targets:			
IPSC Targets	5	IPSC Mini Targets	0
IPSC Poppers	1	IPSC Mini Poppers	0
Plates	0		
No-Shoots	0		

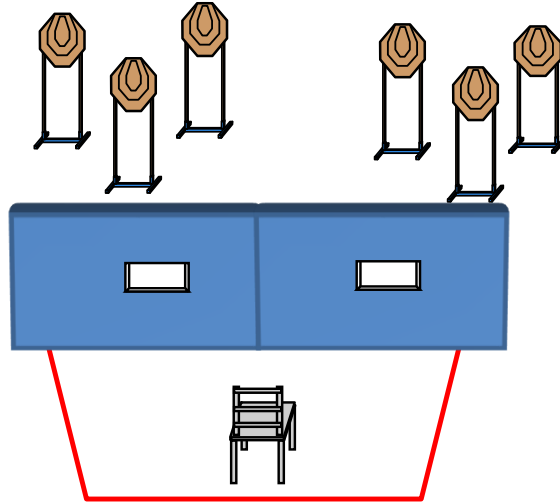
**Start Position:** Ovunque nella shooting area; arma carica in fondina.

**Procedure:** Al segnale acustico ingaggiare i bersagli; IP1 attiva IT3 swinger che resta visibile al termine del movimento

**Design Notes:**

**Briefing Notes:** Gli angoli di sicurezza sono 90° laterali ed il parapalle in verticale. Le strutture sono hard cover. Il punteggio potrà essere conteggiato durante l'esecuzione dell'esercizio; il tiratore potrà delegare altro tiratore alla verifica dei punti.

## Stage 8:



**Type:** Short Course  
**Rounds:** 12  
**Max Points:** 60  
**Distances:** 0  
**Start:** Audible Signal

**Targets:**

IPSC Targets	6	IPSC Mini Targets	0
IPSC Poppers	0	IPSC Mini Poppers	0
Plates	0		
No-Shoots	0		

**Start Position:** Seduto con le mani sulle ginocchia; arma scarica in fondina

**Procedure:** Al segnale acustico ingaggiare i bersagli

**Design Notes:**

**Briefing Notes:**

Gli angoli di sicurezza sono 90° laterali ed il parapalle in verticale. Le strutture sono hard cover. Il punteggio potrà essere conteggiato durante l'esecuzione dell'esercizio; il tiratore potrà delegare altro tiratore alla verifica dei punti.