

la ASD



DISCIPLINA SPORTIVA  
ASSOCIATA RICONOSCIUTA  
DAL CONI

*presenta*

1<sup>^</sup> prova Campionato Federale - Macro Area 3

# IV Versilia Cup

sabato 2 e domenica 3 febbraio 2019

8 STAGE / 144 colpi minimi / 720 punteggio massimo

*Match Director: Marinucci Andrea*

Campo di tiro di Massarosa

contatti e-mail: [marinito730@hotmail.com](mailto:marinito730@hotmail.com) cell 3408425447

**Contatti:** *Tel. cell.3408425447*

**e-mail:** *[marinito730@hotmail.com](mailto:marinito730@hotmail.com)*

**Iscrizioni:** *via telematica sul sito web [www.fitds.it](http://www.fitds.it) MA.RE, - Match Registration*

**Munizionamento:** *Libero ogni tipo di munizionamento a cura del tiratore;*

**Ristorazione:** *sul campo è presente un punto di ristoro;*

**Regolamento:** *FITDS/IPSC rulebook last edition*

**Classifiche:** *Div. Open, Standard, Production, Production Optics, Production Optics Light, PPC, Classic, Revolver*

**Premiazioni:** *come da regolamento sportivo edizione 2019*

**Orari venerdì:** *se previsto segue comunicato*

**Orari Sabato:** *turno mattino breafing ore 7.45 inizio gara ore 8.00*

*turno pomeriggio breafing ore 12.45 inizio gara ore 13.00*

**Orari Domenica:** *turno mattino breafing ore 7.45 inizio gara ore 8.00*

*turno pomeriggio breafing ore 12.45 inizio gara ore 13.00*

**Range Master** *a cura del S.A.F.R.O.*

**Range Officer** *a cura del S.A.F.R.O.*

*Tutti i tiratori devono essere in regola con i permessi per il trasporto e l'utilizzo delle proprie armi e munizioni*

*L'organizzazione declina ogni responsabilità per il mancato rispetto delle norme di Lege in vigore*

*Si richiama il rispetto dell'art. 6 Capitolo IV relativo alle prescrizioni su abbigliamento e accessori*

## **HOTELS**

*HOTEL CECCO DI NARA - via Srazanese712 - Massarosa fraz. Bozzano - tel 335281660 - 2,5 km dal campo*

*HOTEL RISTORANTE LA CHANDELLE - via Casa Rossa 303 - Massarosa - tel 0584 938290 - 3 km dal campo*

## **RISTORANTI**

*LA CORTECCIA via Sarzanese nord 638- Massarosa - tel 058493103 - 6 km dal campo*

*NARA via Sarzanese 718 - Massarosa fraz. Bozzano - tel 058493223 - 2,5 km dal campo*

*ADRIANA via Sarzanese 1353 Massarosa fraz. Bozzano 1353 - 2 km dal campo*

## ***DOVE SIAMO***

***Coordinate GPS : 43° 51' 09" N - 10° 22' 23"***

### ***Per chi proviene da Sud - Sud-est***

*da Roma e da Bologna quando arrivate a Firenze proseguire per Lucca - Pisa Nord - a Lucca deviare in direzione Viareggio - dopo circa 15 km uscire a MASSAROSA.*

### ***Per chi proviene da nord nord-est e nord-ovest***

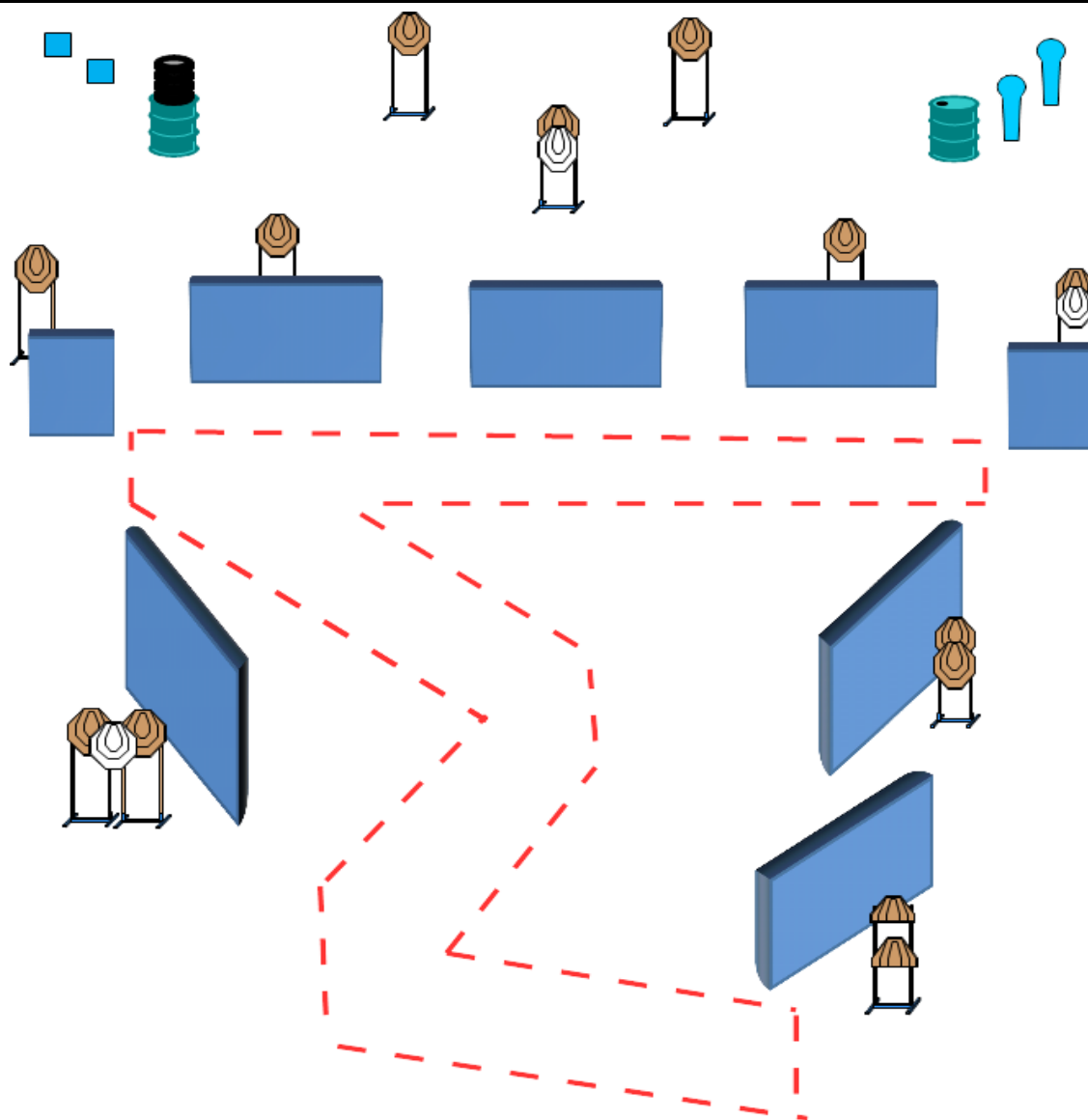
*da Parma e da Genova, proseguire su Genova -Livorno sino a Viareggio - prendere raccordo direzione Firenze-Lucca dopo circa 3/4 km uscire a MASSAROSA*

*Usciti a Massarosa prendere a sinistra direzione Lucca, uscire da Massarosa, passare le frazioni Bozzano e Quiesasenza mai abbandonare la strada, dopo circa 6/7 km, finite le abitazioni, in prossimità del 1° tornante del monte Quies, troverete l'entrata del campo di tiro sulla vostra sinistra .. Proprio sull'esterno del tornante.*

### Match Profile

STAGE	EXERCISE TYPE	DISTANCE	IPSC TARGETS	IPSC MINI TARGETS	IPSC POPPERS	IPSC MINI POPPERS	PLATES	NO-SHOOTS	ROUNDS	MAX POINTS	STAGE %
1	Long Course		13	0	0	2	2	alcuni	30	150	20,83%
2	Short Course		4	0	0	2	0	alcuni	10	50	6,94%
3	Short Course		4	0	0	4	0	alcuni	12	60	8,33%
4	Medium Course		8	0	0	0	2	alcuni	18	90	12,50%
5	Short Course		5	0	0	2	0	alcuni	12	60	8,33%
6	Short Course		6	0	0	0	0	alcuni	12	60	8,33%
7	Medium Course		9	0	0	2	2	alcuni	22	110	15,28%
8	Long Course		12	0	0	2	2	alcuni	28	140	19,44%
											0,00%
											0,00%
											0,00%
											0,00%
<b>Total</b>			<b>61</b>	<b>0</b>	<b>0</b>	<b>14</b>	<b>8</b>	<b>0</b>	<b>144</b>	<b>720</b>	<b>100%</b>

## Stage 1:



<b>Type:</b>	Long Course	<b>Targets:</b>			
<b>Rounds:</b>	30	IPSC Targets	13	IPSC Mini Targets	0
<b>Max Points:</b>	150	IPSC Poppers	0	IPSC Mini Poppers	2
<b>Distances:</b>		Plates	2		
<b>Start:</b>	Audible Signal	No-Shoots	alcuni		

**Start Position:** tiratore all'interno della shooting area; arma carica in fondina.

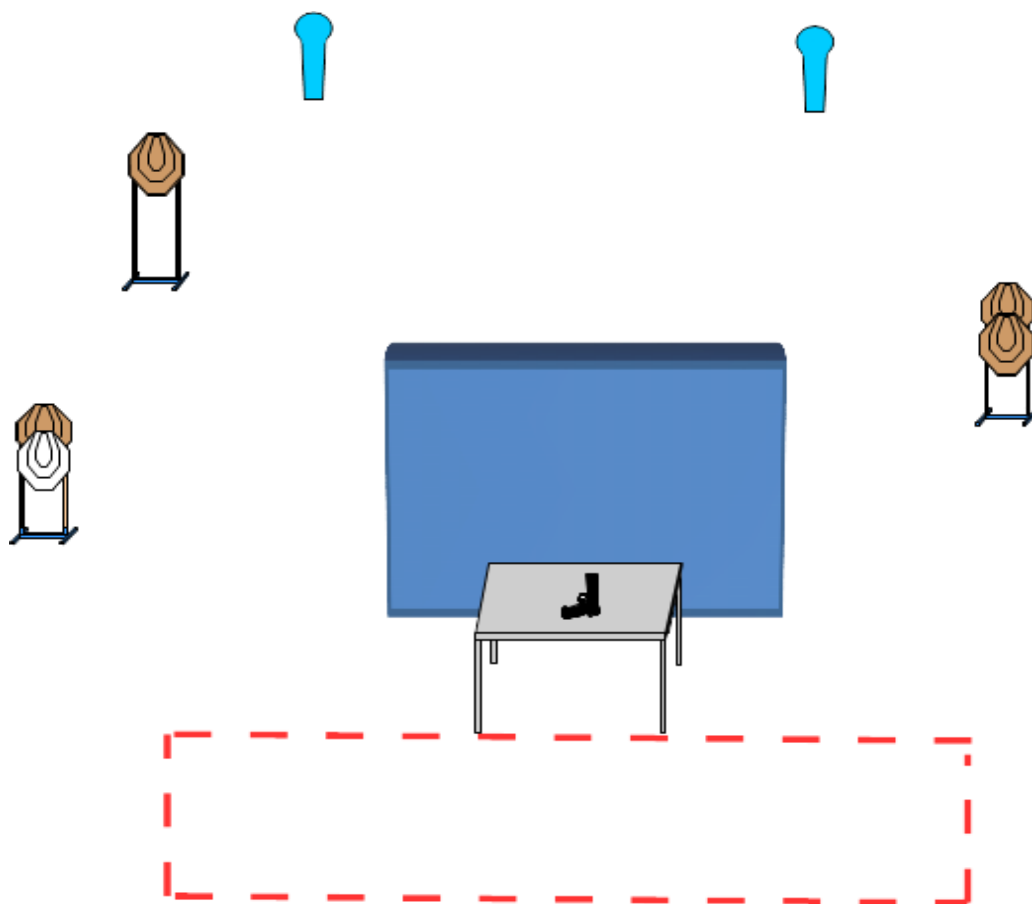
**Procedure:** Al segnale acustico ingaggiare tutti i bersagli.

**Design Notes:**

**Briefing Notes:**

Gli angoli di sicurezza sono 90° laterali ed il parapalle in verticale. Le strutture sono hard cover. Il punteggio verrà conteggiato durante l'esecuzione dell'esercizio; il tiratore potrà delegare altro tiratore alla verifica dei punti.

## Stage 2:



**Type:** Short Course

**Rounds:** 10

**Max Points:** 50

**Distances:** 0

**Start:** Audible Signal

**Targets:**

IPSC Targets 4 IPSC Mini Targets 0

IPSC Poppers 0 IPSC Mini Poppers 2

Plates 0

No-Shoots alcuni

**Start Position:** Tiratore fronte al tavolo; arma carica sul tavolo.

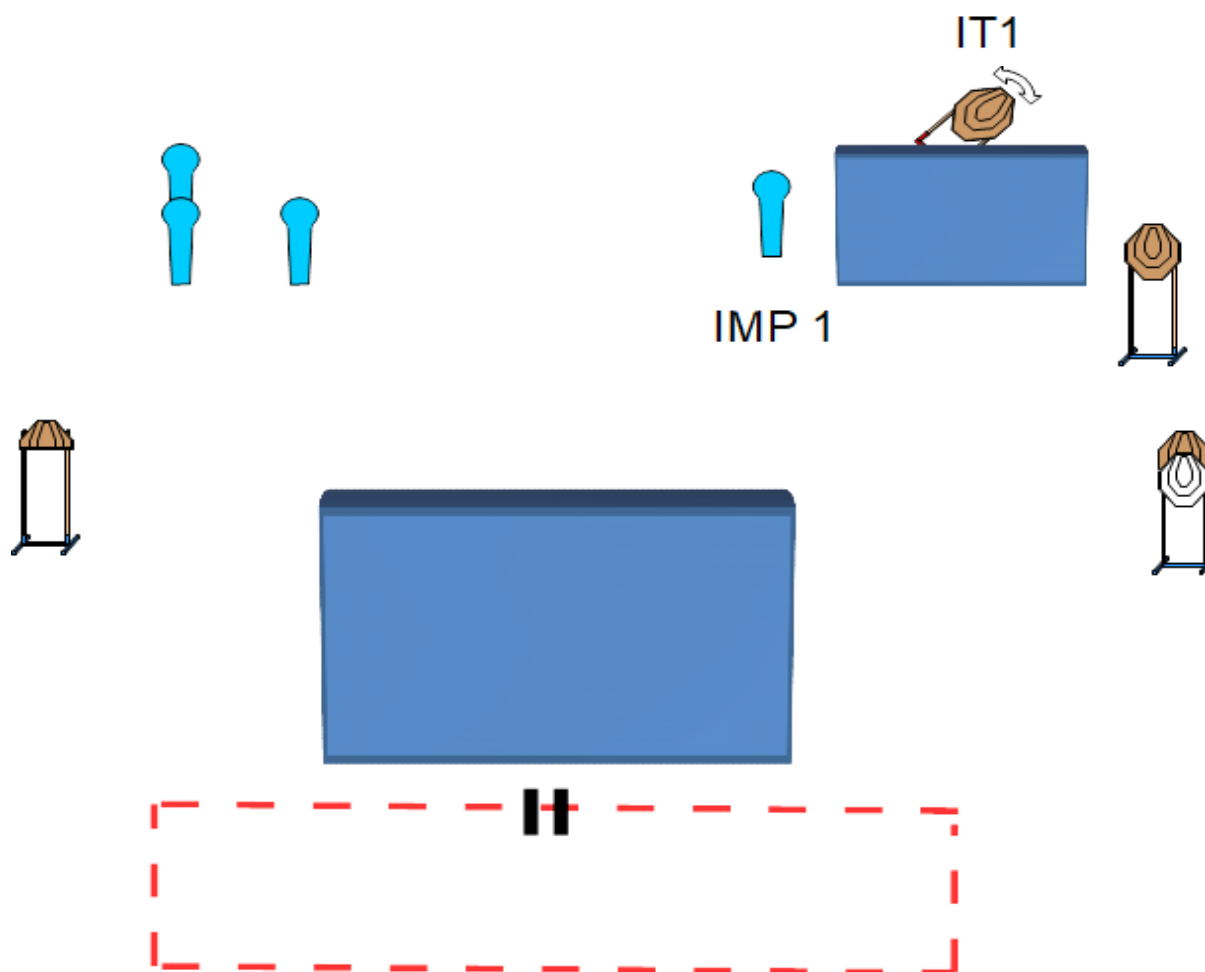
**Procedure:** Al segnale acustico ingaggiare i bersagli con la sola MANO FORTE

**Design Notes:**

**Briefing Notes:**

Gli angoli di sicurezza sono 90° laterali ed il parapalle in verticale. Le strutture sono hard cover. Il punteggio verrà conteggiato durante l'esecuzione dell'esercizio; il tiratore potrà delegare altro tiratore alla verifica dei punti.

### Stage 3:



<b>Type:</b>	Short Course	<b>Targets:</b>			
<b>Rounds:</b>	12	IPSC Targets	4	IPSC Mini Targets	0
<b>Max Points:</b>	60	IPSC Poppers	0	IPSC Mini Poppers	4
<b>Distances:</b>	0	Plates	0		
<b>Start:</b>	Audible Signal	No-Shoots	alcuni		

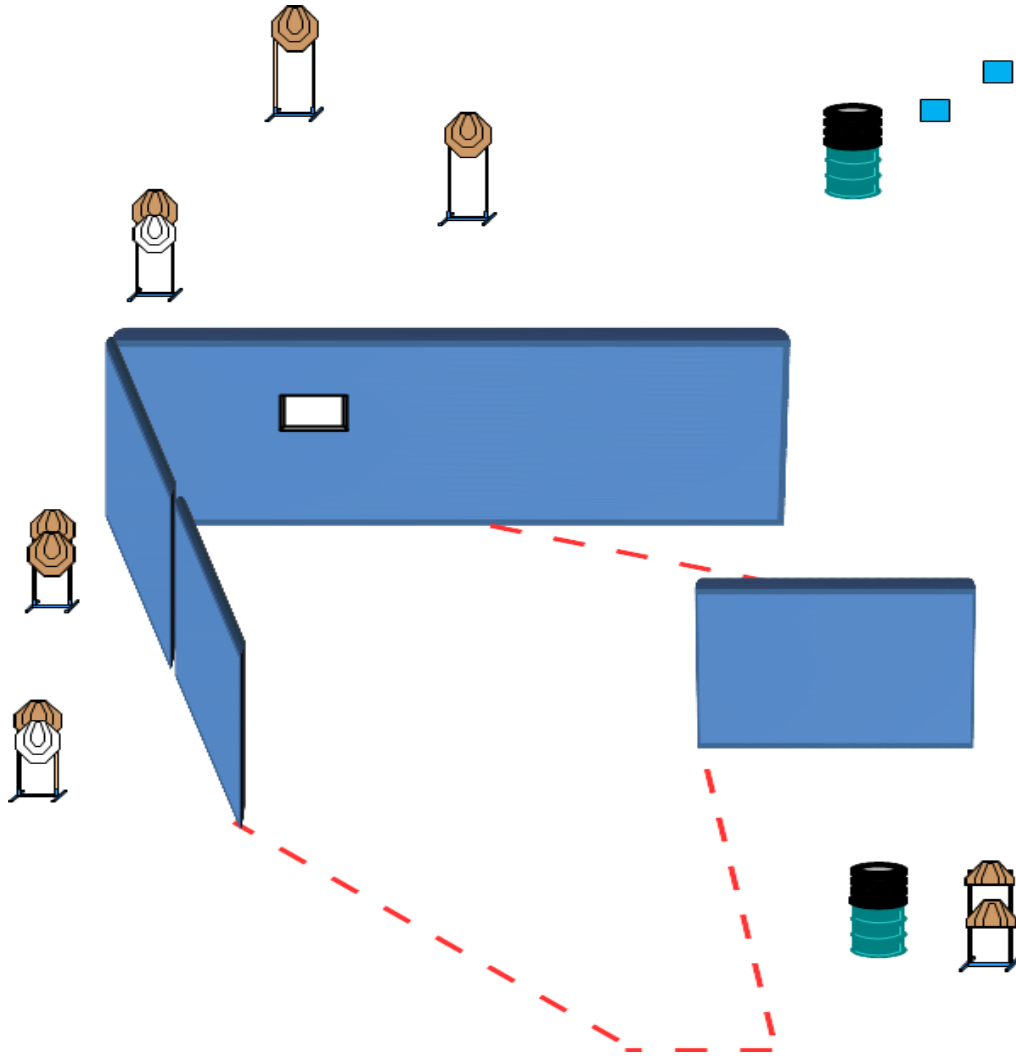
**Start Position:** tiratore con le punte dei piedi sui segni; arma carica in fondina.

**Procedure:** Al segnale acustico ingaggiare tutti i bersagli; IP1 attiva IT1 swinger che resta visibile al termine del movimento

**Design Notes:**

**Briefing Notes:** Gli angoli di sicurezza sono 90° laterali ed il parapalle in verticale. Le strutture sono hard cover. Il punteggio verrà conteggiato durante l'esecuzione dell'esercizio; il tiratore potrà delegare altro tiratore alla verifica dei punti.

## Stage 4:



**Type:** Medium Course

**Rounds:** 18

**Max Points:** 90

**Distances:** 0

**Start:** Audible Signal

### Targets:

IPSC Targets 8 IPSC Mini Targets 0

IPSC Poppers 0 IPSC Mini Poppers 0

Plates 2

No-Shoots alcuni

**Start Position:** Tiratore nella shooting area; arma carica in fondina colpo non camerato

**Procedure:** Al segnale acustico ingaggiare tutti i bersagli.

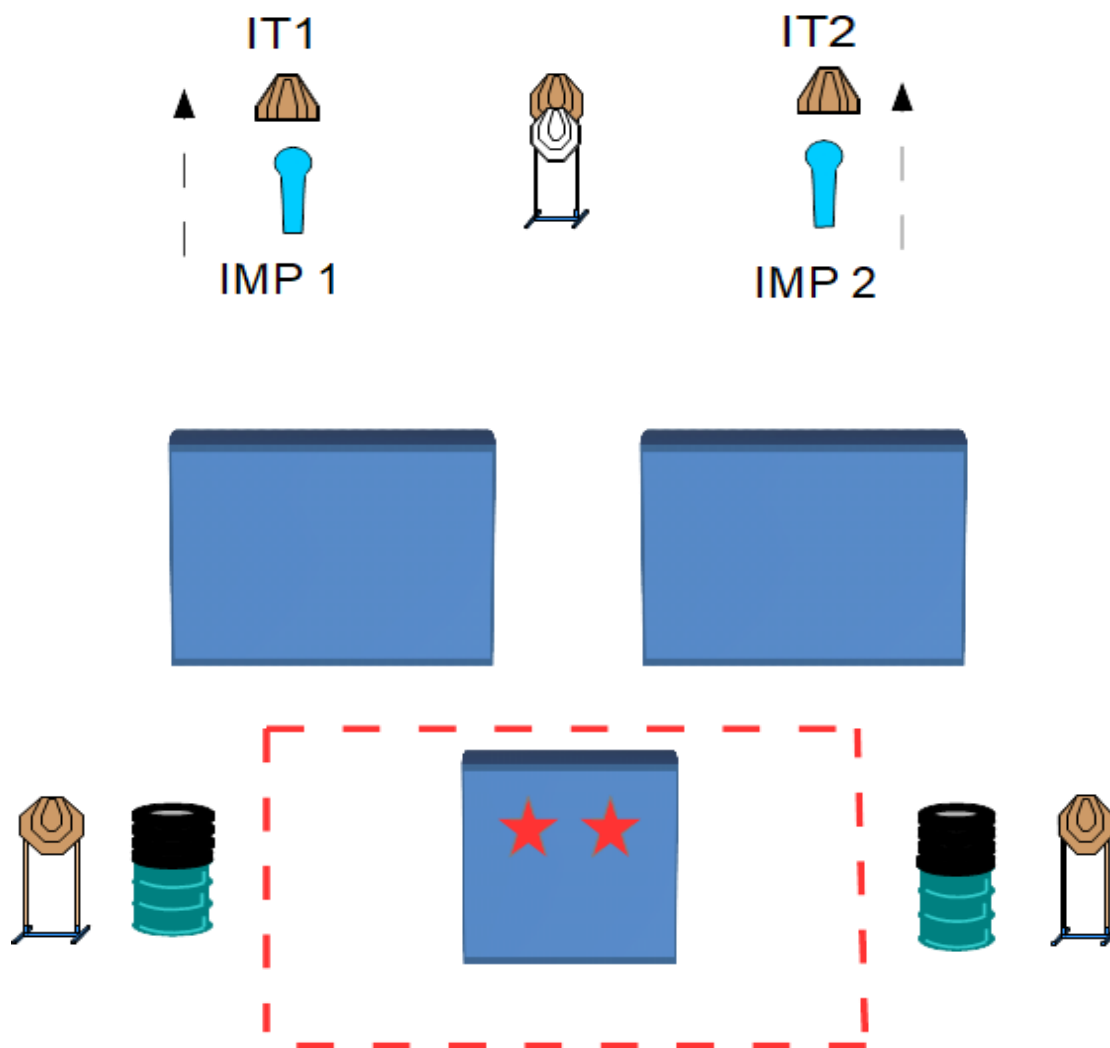
**Design Notes:**

**Briefing Notes:**

Gli angoli di sicurezza sono 90° laterali ed il parapalle in verticale. Le strutture sono hard cover. Il punteggio verrà conteggiato durante l'esecuzione dell'esercizio; il tiratore potrà delegare altro tiratore alla verifica dei punti.



## Stage 5:



**Type:** Short Course  
**Rounds:** 12  
**Max Points:** 60  
**Distances:** 0  
**Start:** Audible Signal

**Targets:**

IPSC Targets	5	IPSC Mini Targets	0
IPSC Poppers	0	IPSC Mini Poppers	2
Plates	0		
No-Shoots	alcuni		

**Start Position:** Tiratore con le mani sui segni; arma carica in fondina.

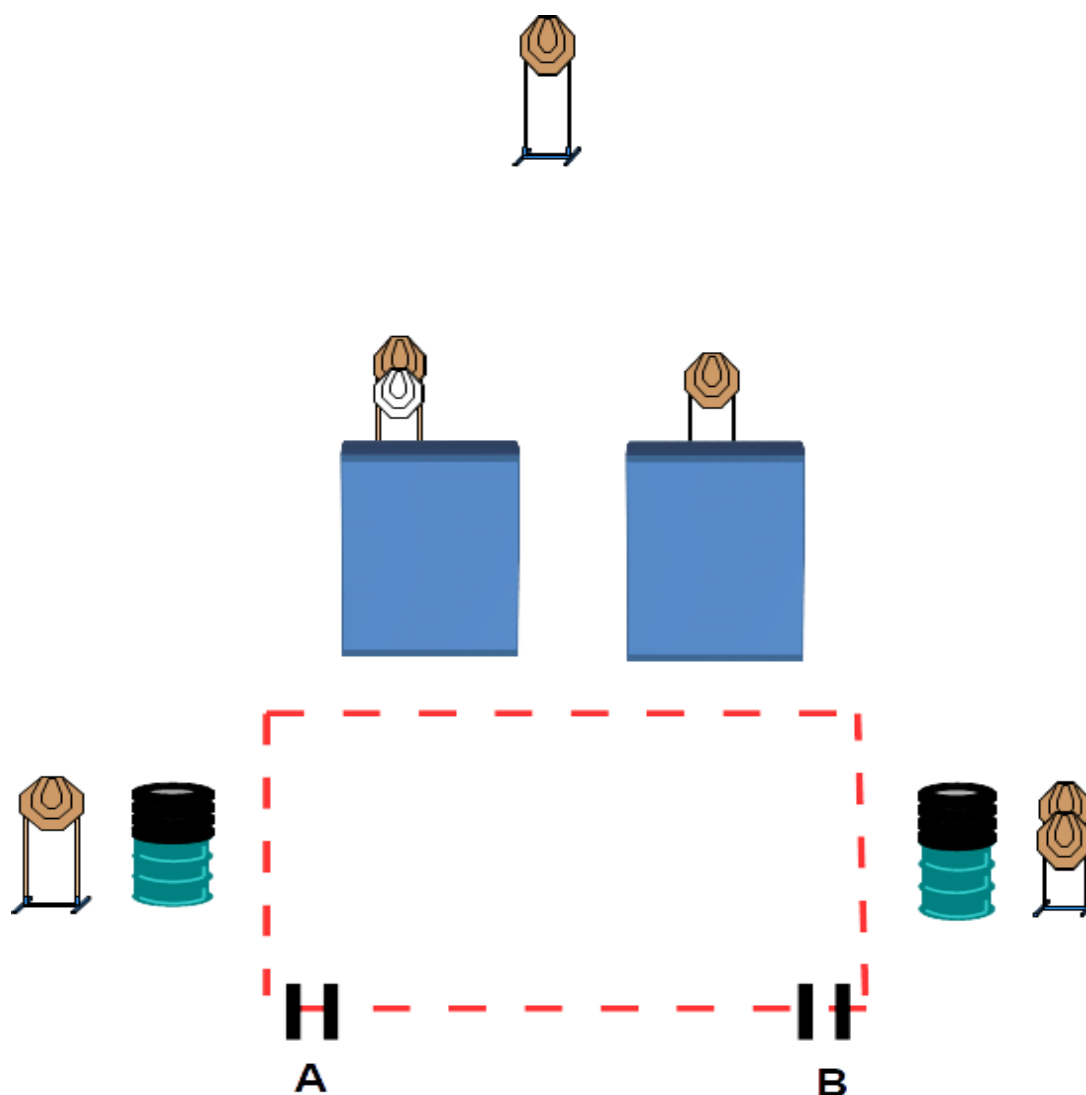
**Procedure:** Al segnale acustico ingaggiare i bersagli; IMP1 e IMP2 attivano rispettivamente IT1 e IT2 swinger che restano visibili al termine del movimento.

**Design Notes:**

**Briefing Notes:**

Gli angoli di sicurezza sono 90° laterali ed il parapalle in verticale. Le strutture sono hard cover. Il punteggio verrà conteggiato durante l'esecuzione dell'esercizio; il tiratore potrà delegare altro tiratore alla verifica dei punti.

## Stage 6:



**Type:** Short Course

**Rounds:** 12

**Max Points:** 60

**Distances:** 0

**Start:** Audible Signal

### Targets:

IPSC Targets 6 IPSC Mini Targets 0

IPSC Poppers 0 IPSC Mini Poppers 0

Plates 0

No-Shoots alcuni

**Start Position:** Tiratore con i talloni sui segni in A o B; arma carica in fondina

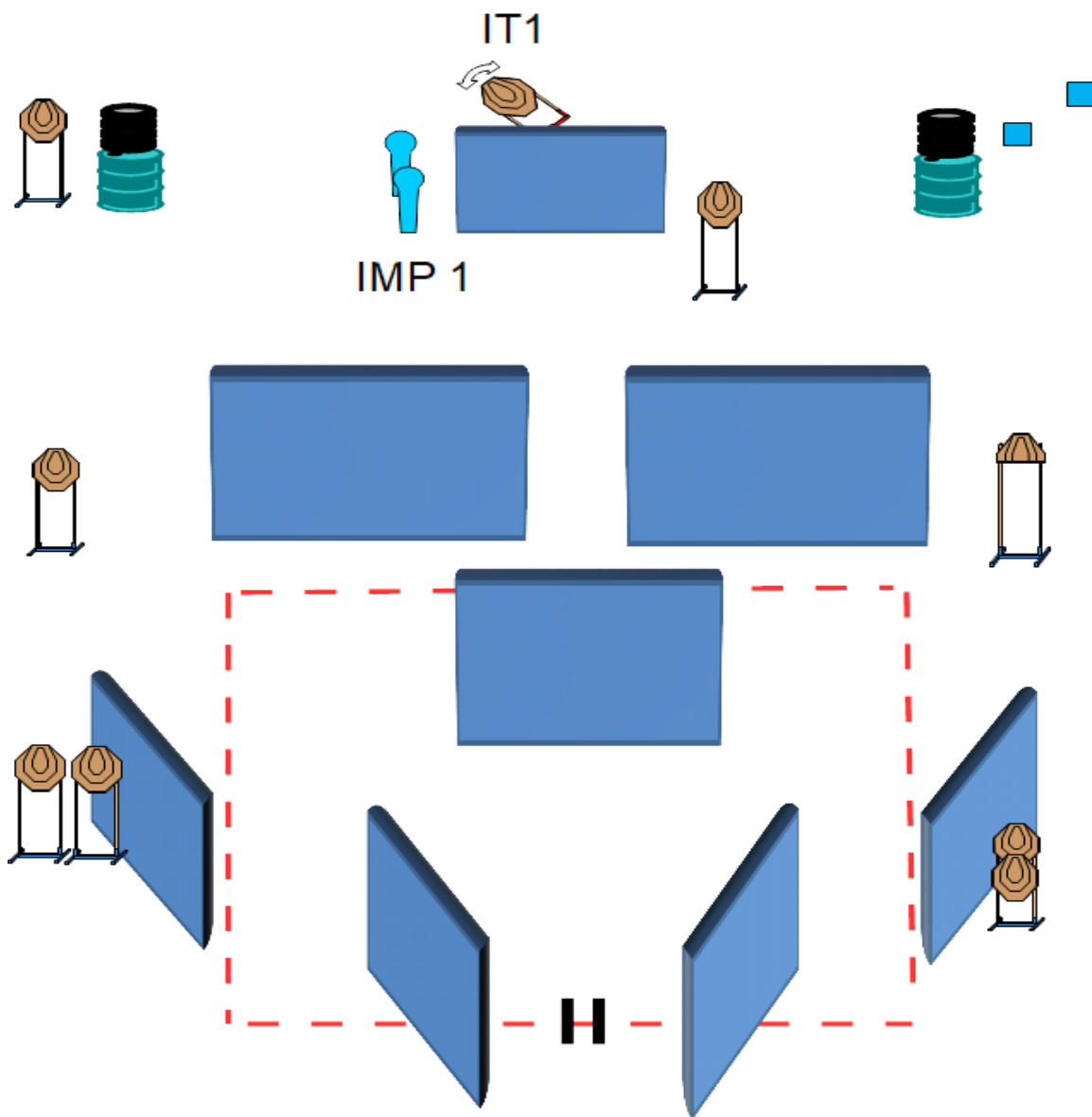
**Procedure:** Al segnale acustico ingaggiare tutti i bersagli.

**Design Notes:**

**Briefing Notes:**

Gli angoli di sicurezza sono 90° laterali ed il parapalle in verticale. Le strutture sono hard cover. Il punteggio verrà conteggiato durante l'esecuzione dell'esercizio; il tiratore potrà delegare altro tiratore alla verifica dei punti.

## Stage 7:



**Type:** Medium Course  
**Rounds:** 22  
**Max Points:** 110  
**Distances:** 0  
**Start:** Audible Signal

**Targets:**

IPSC Targets	9	IPSC Mini Targets	0
IPSC Poppers	0	IPSC Mini Poppers	2
Plates	2		
No-Shoots	0		

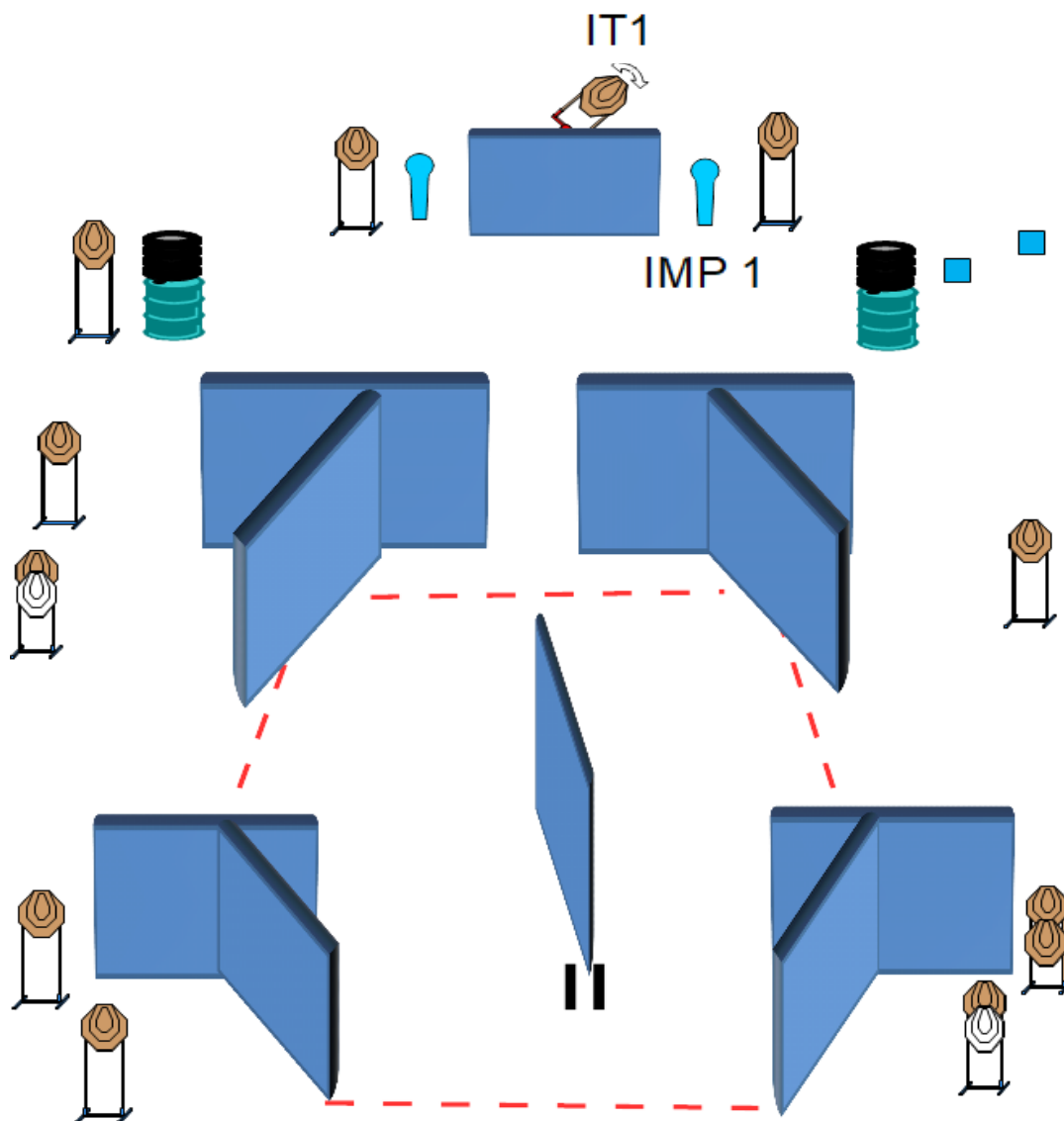
**Start Position:** Tiratore con i talloni sui segni; arma carica in fondina

**Procedure:** Al segnale acustico ingaggiare i bersagli; IMP1 attiva IT1 swinger che resta visibile al termine del movimento

**Design Notes:**

**Briefing Notes:** Gli angoli di sicurezza sono 90° laterali ed il parapalle in verticale. Le strutture sono hard cover. Il punteggio verrà conteggiato durante l'esecuzione dell'esercizio; il tiratore potrà delegare altro tiratore alla verifica dei punti.

## Stage 8:



**Type:** Long Course  
**Rounds:** 28  
**Max Points:** 140  
**Distances:** 0  
**Start:** Audible Signal

**Targets:**

IPSC Targets	12	IPSC Mini Targets	0
IPSC Poppers	0	IPSC Mini Poppers	2
Plates	2		
No-Shoots	alcuni		

**Start Position:** Tiratore con le punte dei piedi sui segni; arma carica in fondina;

**Procedure:** Al segnale acustico ingaggiare i bersagli; IMP1 attiva IT1 swinger che resta visibile al termine del movimento

**Design Notes:**

**Briefing Notes:**

Gli angoli di sicurezza sono 90° laterali ed il parapalle in verticale. Le strutture sono hard cover. Il punteggio verrà conteggiato durante l'esecuzione dell'esercizio; il tiratore potrà delegare altro tiratore alla verifica dei punti.