la ASD

DISCIPLINA SPORTIVA
ASSOCIATA RICONOSCIUTA
DAL **CONI**

presenta

2^ prova Campionato Federale - Macroarea 4

5° Trofeo New Shooting Club

16/17 Febbraio 2019

8 STAGE / 152 colpi minimi / 760 punteggio massimo

Match Director: Domenico Piccolo

Campo di tiro New Shooting Club

www.newshootingclub.it - info@armeriapiccolo.com

Contatti:	*3477410114*
e-mail:	info@armeriapiccolo.com
Iscrizioni:	*via telematica sul sito web www.fitds.it MA.RE, - Match Registration*
Munizionamento:	*Libero ogni tipo di munizionamento a cura del tiratore;*
Ristorazione:	*sul campo è presente un punto di ristoro;*
Regolamento:	*FITDS/IPSC rulebook last edition*
Classifiche:	*Div. Open, Standard, Production, Production Optics, Production Optics Light, PCC, Classic, Revolver*
Premiazioni:	*come da regolamento sportivo edizione 2019*
orario venerdi	*eventuale*
Orari Sabato:	*turno mattino breafing ore 7.45 inizio gara ore 8.00*
	turno pomeriggio breafing ore 12.45 inizio gara ore 13.00
Orari Domenica:	*turno mattino breafing ore 7.45 inizio gara ore 8.00*
	turno pomeriggio breafing ore 12.45 inizio gara ore 13.00
Range Master	*a cura del S.A.F.R.O.*
Range Officer	*a cura del S.A.F.R.O.*

Tutti i tiratori devono essere in regola con i permessi per il trasporto e l'utilizzo delle proprie armi e munizioni

L'organizzazione declina ogni responsabilità per il mancato rispetto delle norme di Legge in vigore

Si richiama il rispetto dell'art. 6 Capitolo IV relativo alle prescrizioni su abbigliamento e accessori

HOTELS

Hotel La Perla

S.S. Domitiana Km. 38.300 - Castel Volturno (CE)

Tel. +39 081 5090257

RISTORANTI

Match Profile

STAGE	EXERCISE TYPE	DISTANCE	IPSC TARGETS	IPSC MINI TARGETS	IPSC POPPERS	IPSC MINI POPPERS	PLATES	NO-SHOOTS	ROUNDS	MAX POINTS	STAGE %
1	Short Course		6	0	0	0	0	alcuni	12	60	7,89%
2	Medium Course		4	0	5	0	5	no	18	90	11,84%
3	Short Course		6	0	0	0	0	alcuni	12	60	7,89%
4	Short Course		5	0	1	0	1	alcuni	12	60	7,89%
5	Short Course		5	0	1	0	1	no	12	60	7,89%
6	Long Course		15	0	0	1	1	alcuni	32	160	21,05%
7	Medium Course		10	0	2	0	0	alcuni	22	110	14,47%
8	Long Course		15	0	0	2	0	no	32	160	21,05%
											0,00%
											0,00%
											0,00%
											0,00%
Total			**66**	**0**	**9**	**3**	**8**	**0**	**152**	**760**	**100%**

Stage 1:

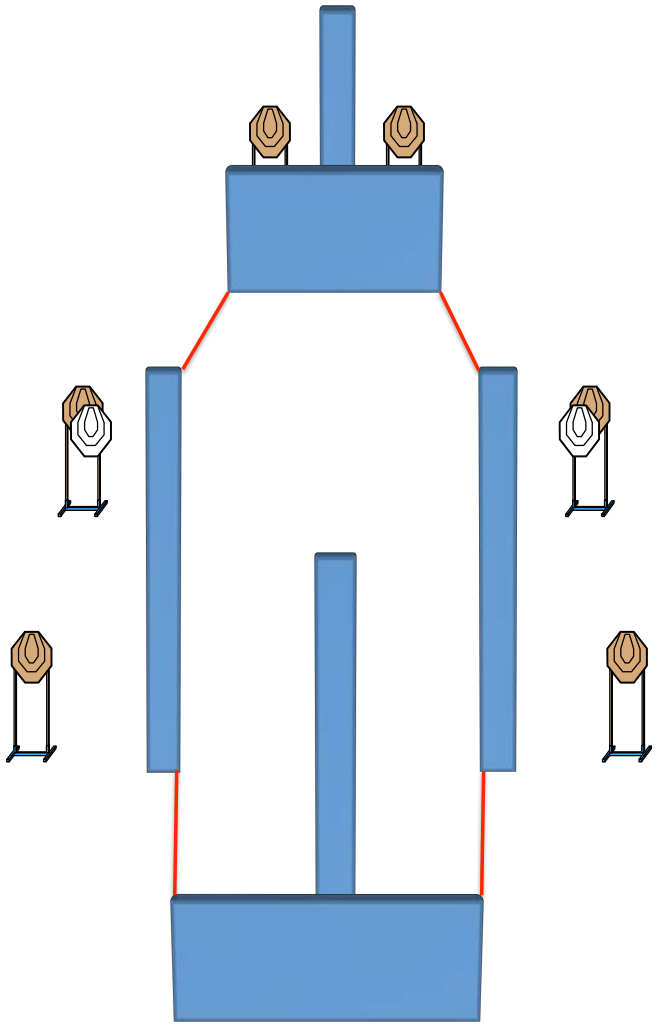

Type:	Short Course		**Targets:**		
Rounds:	12		IPSC Targets	6	IPSC Mini Targets	0
Max Points:	60		IPSC Poppers	0	IPSC Mini Poppers	0
Distances:		0,00	Plates	0	
Start:	Audible Signal		No-Shoots	alcuni	

Start Position:	All'interno della shooting area; arma carica in fondina.
Procedure:	Al segnale acustico ingaggiare i bersagli.
Design Notes:	
Briefing Notes:	Gli angoli di sicurezza sono 90° laterali ed il parapalle in verticale. Le strutture sono hard cover.Il punteggio verrà conteggiato durante l'esecuzione dell'esercizio; il tiratore potrà delegare altro tiratore alla verifica dei punti.

Stage 2:

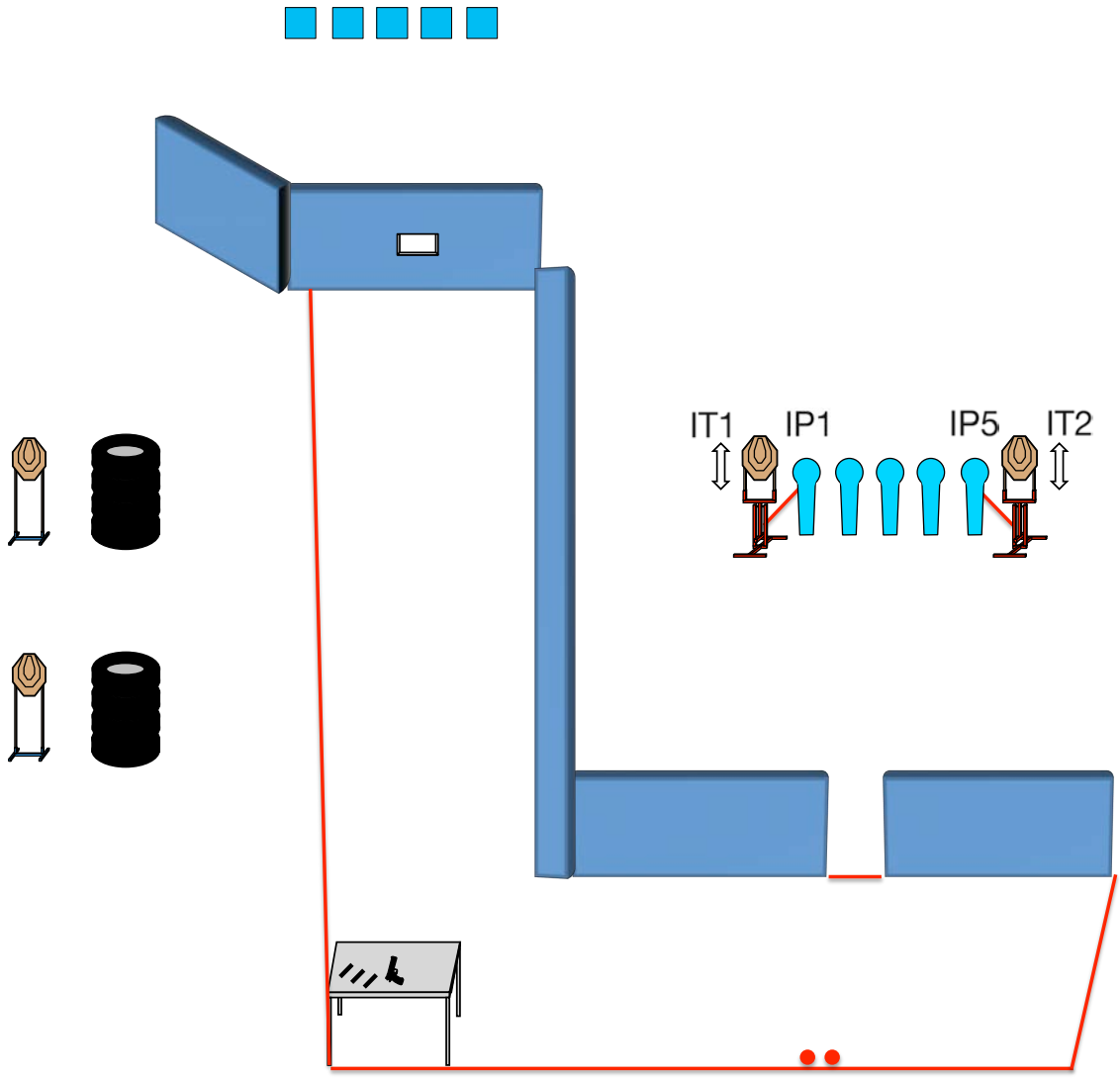

Type:	Medium Course	**Targets:**			
Rounds:	18	IPSC Targets	4	IPSC Mini Targets	0
Max Points:	90	IPSC Poppers	5	IPSC Mini Poppers	0
Distances:	0	Plates	5		
Start:	Audible Signal	No-Shoots	no		

Start Position:	Tiratore con i talloni che toccano gli appositi segni; arma scarica sul tavolo con tutti i caricatori che si vogliono utilizzare.
Procedure:	Al segnale acustico ingaggiare i bersagli; IP1 e IP5 attivano rispettivamente IT1 e IT2 swinger che restano visibili al termine del movimento.
Design Notes:	
Briefing Notes:	Gli angoli di sicurezza sono 90° laterali ed il parapalle in verticale. Le strutture sono hard cover.Il punteggio verrà conteggiato durante l'esecuzione dell'esercizio; il tiratore potrà delegare altro tiratore alla verifica dei punti.

Stage 3:

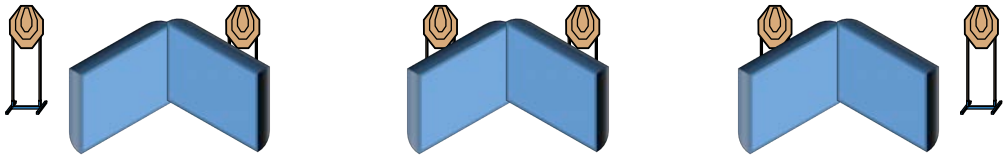

Type:	Short Course	**Targets:**			
Rounds:	12	IPSC Targets	6	IPSC Mini Targets	0
Max Points:	60	IPSC Poppers	0	IPSC Mini Poppers	0
Distances:	0	Plates	0		
Start:	Audible Signal	No-Shoots	no		

Start Position: All'interno del box A o B; arma carica in fondina.

Procedure: Al segnale acustico ingaggiare i bersagli;

Design Notes:

Briefing Notes: Gli angoli di sicurezza sono 90° laterali ed il parapalle in verticale. Le strutture sono hard cover.Il punteggio verrà conteggiato durante l'esecuzione dell'esercizio; il tiratore potrà delegare altro tiratore alla verifica dei punti.

Stage 4:

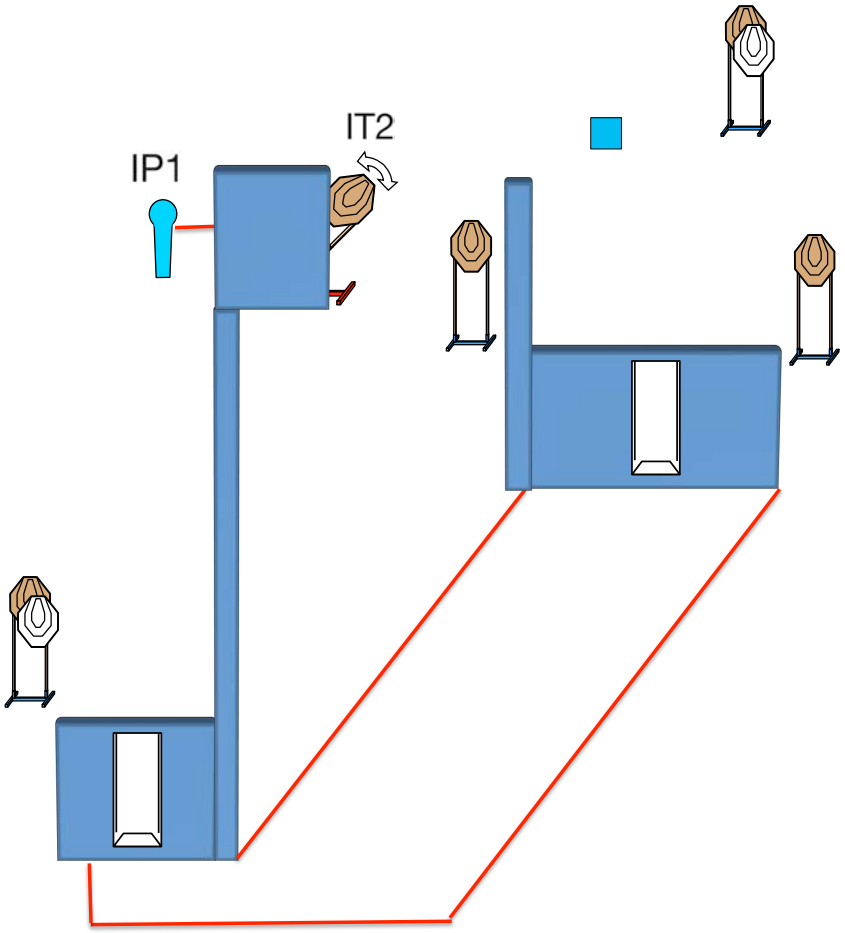

Type:	Short Course	**Targets:**			
Rounds:	12	IPSC Targets	5	IPSC Mini Targets	0
Max Points:	60	IPSC Poppers	1	IPSC Mini Poppers	0
Distances:	0	Plates	1		
Start:	Audible Signal	No-Shoots	alcuni		

Start Position: Ovunque nella shooting area; arma carica in fondina colpo non camerato

Procedure: Al segnale acustico ingaggiare i bersagli; IP1 attiva IT2 swinger che resta visibile al termine del movimento.

Design Notes:

Briefing Notes: Gli angoli di sicurezza sono 90° laterali ed il parapalle in verticale. Le strutture sono hard cover.Il punteggio verrà conteggiato durante l'esecuzione dell'esercizio; il tiratore potrà delegare altro tiratore alla verifica dei punti.

Stage 5:

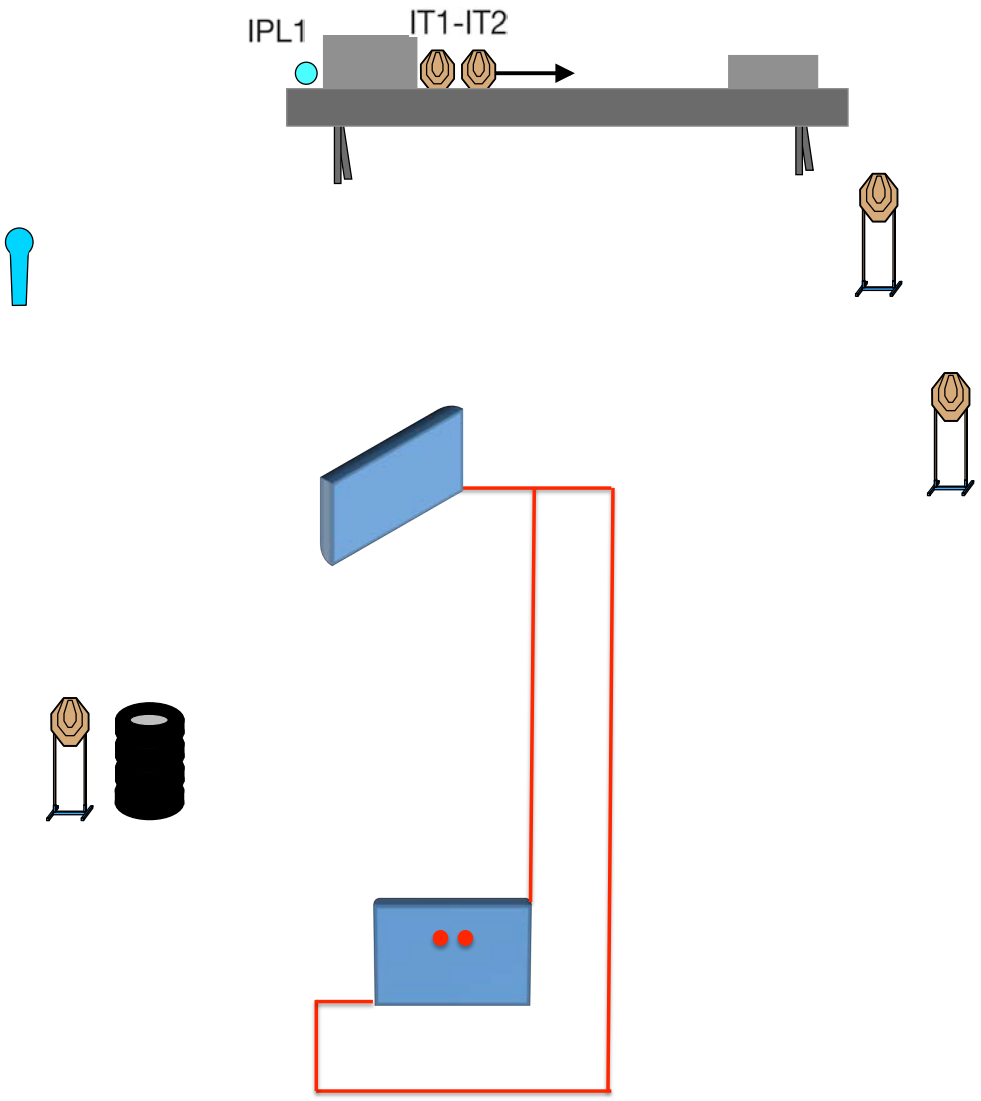

Type:	Short Course	**Targets:**			
Rounds:	12	IPSC Targets	5	IPSC Mini Targets	0
Max Points:	60	IPSC Poppers	1	IPSC Mini Poppers	0
Distances:	0	Plates	1		
Start:	Audible Signal	No-Shoots	no		

Start Position:	Mani sui segni; arma carica in fondina.
Procedure:	Al segnale acustico ingaggiare i bersagli; IPL1 attiva IT1 e IT2 swinger che restano visibili al termine del movimento
Design Notes:	
Briefing Notes:	Gli angoli di sicurezza sono 90° laterali ed il parapalle in verticale. Le strutture sono hard cover.Il punteggio verrà conteggiato durante l'esecuzione dell'esercizio; il tiratore potrà delegare altro tiratore alla verifica dei punti.

Stage 6:

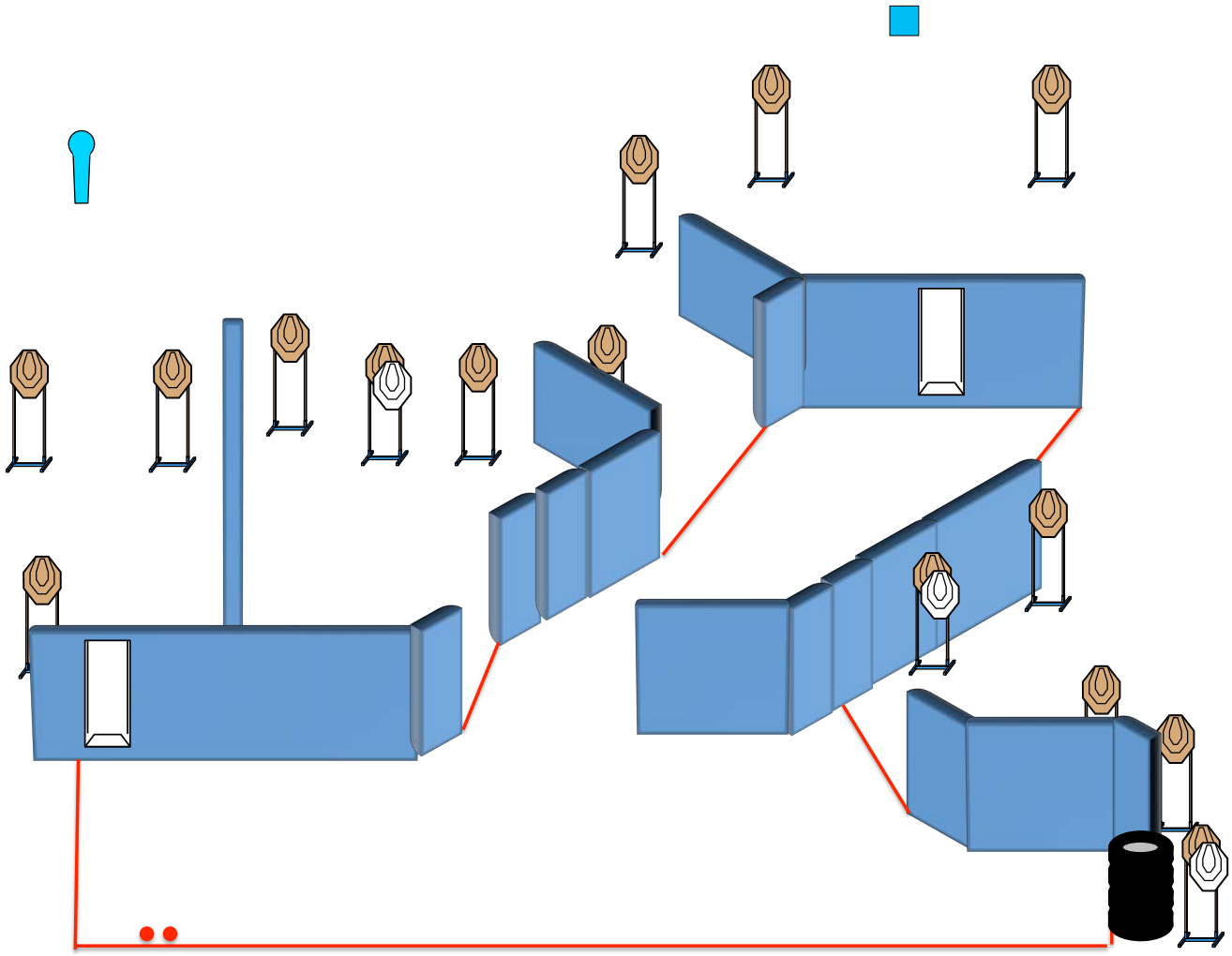

Type:	Long Course	**Targets:**			
Rounds:	32	IPSC Targets	15	IPSC Mini Targets	0
Max Points:	160	IPSC Poppers	0	IPSC Mini Poppers	1
Distances:	0	Plates	1		
Start:	Audible Signal	No-Shoots	alcuni		

Start Position:	Talloni sui segni; arma carica in fondina
Procedure:	Al segnale acustico ingaggiare i bersagli.
Design Notes:	
Briefing Notes:	Gli angoli di sicurezza sono 90° laterali ed il parapalle in verticale. Le strutture sono hard cover.Il punteggio verrà conteggiato durante l'esecuzione dell'esercizio; il tiratore potrà delegare altro tiratore alla verifica dei punti.

Stage 7:

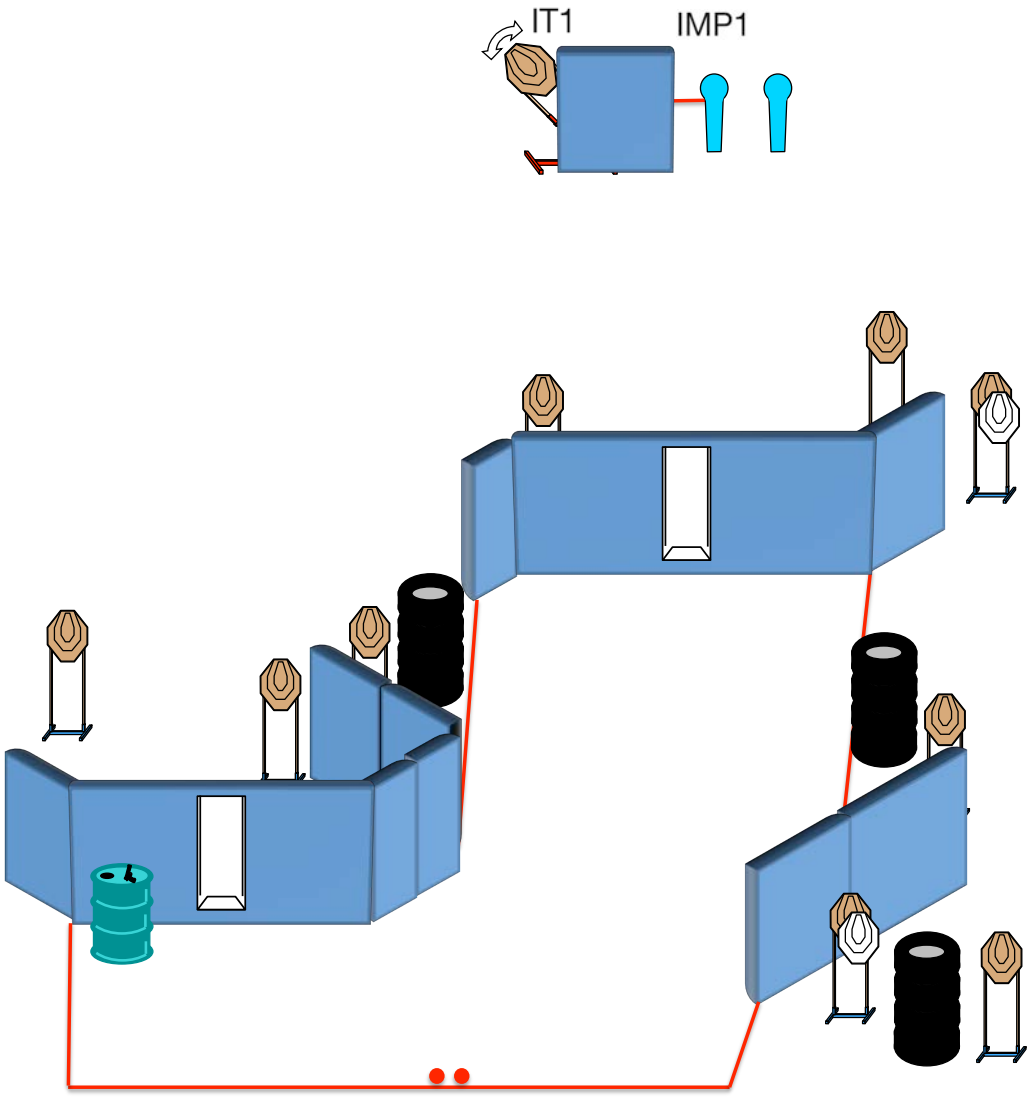

Type:	Medium Course	**Targets:**			
Rounds:	22	IPSC Targets	10	IPSC Mini Targets	0
Max Points:	110	IPSC Poppers	2	IPSC Mini Poppers	0
Distances:	0	Plates	0		
Start:	Audible Signal	No-Shoots	alcuni		

Start Position: Talloni sui segni; arma carica sul bidone come indicato

Procedure: Al segnale acustico ingaggiare i bersagli; IMP1 attiva IT1 swinger che resta visibile al termine del movimento

Design Notes:

Briefing Notes: Gli angoli di sicurezza sono 90° laterali ed il parapalle in verticale. Le strutture sono hard cover.Il punteggio verrà conteggiato durante l'esecuzione dell'esercizio; il tiratore potrà delegare altro tiratore alla verifica dei punti.

Stage 8:

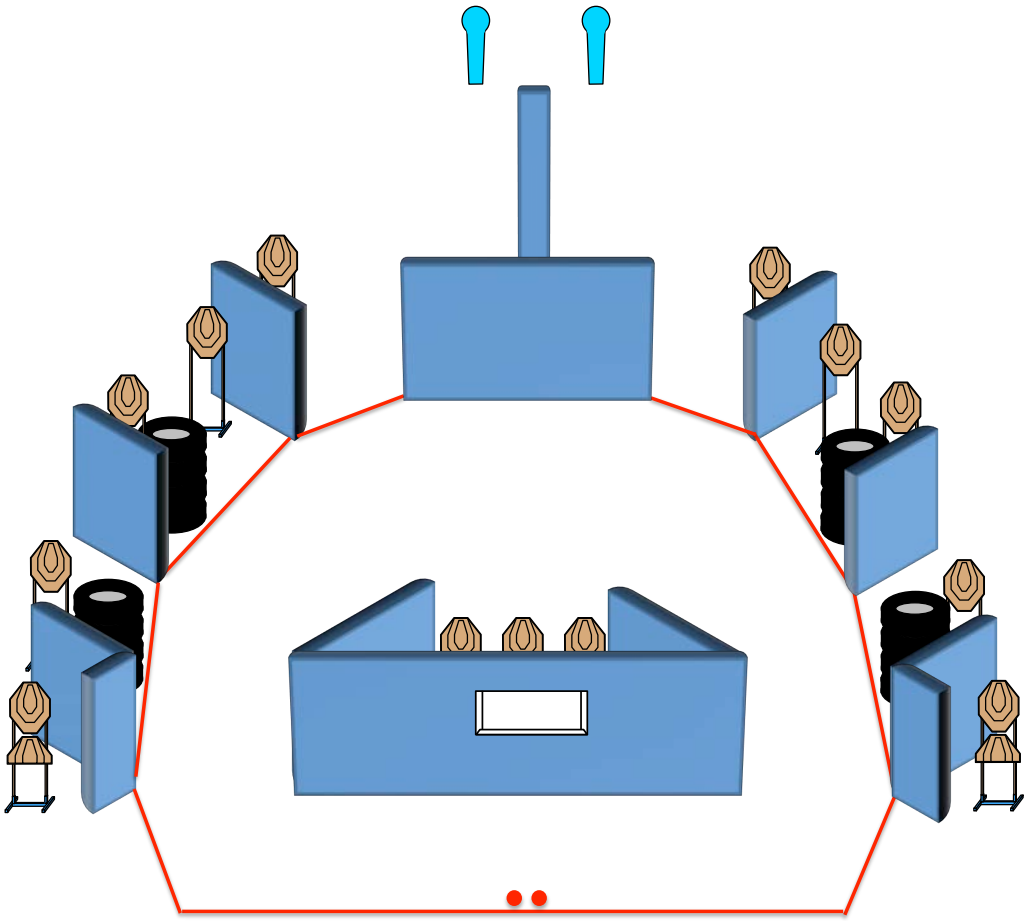

Type:	Long Course	**Targets:**			
Rounds:	32	IPSC Targets	15	IPSC Mini Targets	0
Max Points:	160	IPSC Poppers	0	IPSC Mini Poppers	2
Distances:	0	Plates	0		
Start:	Audible Signal	No-Shoots	no		

Start Position: Punte dei piedi sui segni; arma carica in fondina.

Procedure: Al segnale acustico ingaggiare i bersagli.

Design Notes:

Briefing Notes: Gli angoli di sicurezza sono 90° laterali ed il parapalle in verticale. Le strutture sono hard cover.Il punteggio verrà conteggiato durante l'esecuzione dell'esercizio; il tiratore potrà delegare altro tiratore alla verifica dei punti.