F.I.T.D.S.

I.P.S.C.

ITALIA

DISCIPLINA SPORTIVA ASSOCIATA RICONOSCIUTA DAL **CONI**

WINTER TROPHY

3ª EDIZIONE

DYNAMIC SHOOTING CLUB NAPOLI	A.T.D.S. VADO LA MOLA BASSIANO	NEW SHOOTING 2008 N.S.C. CLUB	ASSOCIAZIONE TIRO DINAMICO SPORTIVO FIERAMOSCA A.T.D.S. BARLETTA	Futura Shooting Club POLIGONI DI TIRO
13 - 14 OTTOBRE 2018	3 - 4 NOVEMBRE2018	17 - 18 NOVEMBRE 2018	1 - 2 DICEMBRE 2018	15 - 16 DICEMBRE 2018

TORNEO INTERCLUB DI TIRO DINAMICO SPORTIVO

2ª PROVA

A.T.D.S. VADO LA MOLA BASSIANO

VADO LA MOLA

BASSIANO (LT) - 3 - 4 NOVEMBRE 2018

8 ESERCIZI 160 COLPI

QUOTA ISCRIZIONE: € 43,50 - INIZIO GARA ORE: 10,00

Le iscrizioni sono aperte agli agonisti e gli amatori in possesso del livello bronzo handgun in regola con il tesseramento per la stagione sportiva 2018.

Iscrizione via telematica sul sito web www.fitds.it MA.RE.

Contatti:	*Tel. 3341827470 - 3409672784*
Sito web:	www.vadolamola.it
e-mail:	mdpshooting@libero.it
Iscrizioni:	*via telematica sul sito web www.fitds.it MA.RE. - Match Registration*
Munizionamento:	*libero ogni tipo di munizionamento a cura del tiratore*
Ristorazione:	*sul campo è presente un confortevole punto di ristoro*
Regolamento:	*FITDS/IPSC rulebook last edition*
Classifiche:	*Division Open, Standard, Production, Production optics, Classic, Revolver, come da reg. sportivo FITDS*
Premiazioni:	*Come da regolamento FITDS 2018*
Orari Venerdì:	
Orari Sabato:	*Ritrovo ore 9:30, inizio gara ore 10:00*
Orari Domenica:	*Ritrovo ore 9:30, inizio gara ore 10:00*
Range Master:	*a cura dell'organizzazione*
Range Officers:	*a cura dell'organizzazione*

Tutti i tiratori devono essere in regola con i permessi per il trasporto e l'utilizzo delle proprie armi e munizioni

L'organizzazione declina ogni responsabilità per il mancato rispetto delle norme di Legge in vigore

Si richiama il rispetto dell'Art. 6 Capitolo IV relativo alle prescrizioni su abbigliamento e accessori

HOTELS CONVENZIONATI
(CONVENZIONE TIRO DINAMICO VADO LA MOLA)

Vedi il sito www.vadolamola.it/convenzioni

MATCH PROFILE

STAGE	TIPO	ROUNDS	TARGETS	MINI TARGETS	PLATE	MINI POPPERS	POPPERS	P / T	MAX POINT	%
1	Short Course	12	5	-	-	1	1	1	60	7,79
2	Short Course	12	5	-	-	2	-	4	60	7,79
3	Short Course	12	4	-	-	4	-	2	60	7,79
4	Medium Course	22	10	-	-		2	2	110	14,28
5	Long Course	28	12	-	-	3	1	2	140	18,18
6	Medium Course	24	8	2	-	4	-	2	120	15,58
7	Short Course	12	-	5	1	1	-	3	60	7,79
8	Long Course	32	14	-	2	2	-	3	160	20,77
	TOTALI	**154**	**58**	**7**	**3**	**17**	**4**	**18**	**770**	**100%**

Stage 1

WINTER MATCH

SHORT COURSE	
COLPI MINIMI: 12	**5 IPSC TARGET**
PUNTEGGIO MASSIMO: 60	**1 IPSC POPPER – 1 Mini Popper**
DISTANZE 5-15 METRI	**1 PENALITY TARGET**
Start Position: Relax. Arma poggiata di fianco sul tavolino, caricatore inserito colpo non camerato.	
Procedure: al segnale acustico ingaggiare tutti i bersagli dall'interno della shooting area; tutte le strutture sono hard cover.	
Safety angles: ± 90° Azimuth, Backstop height in Elevetion .	
Breafing Note: Ipsc Popper 2 attiva il Target Bobber T3.	

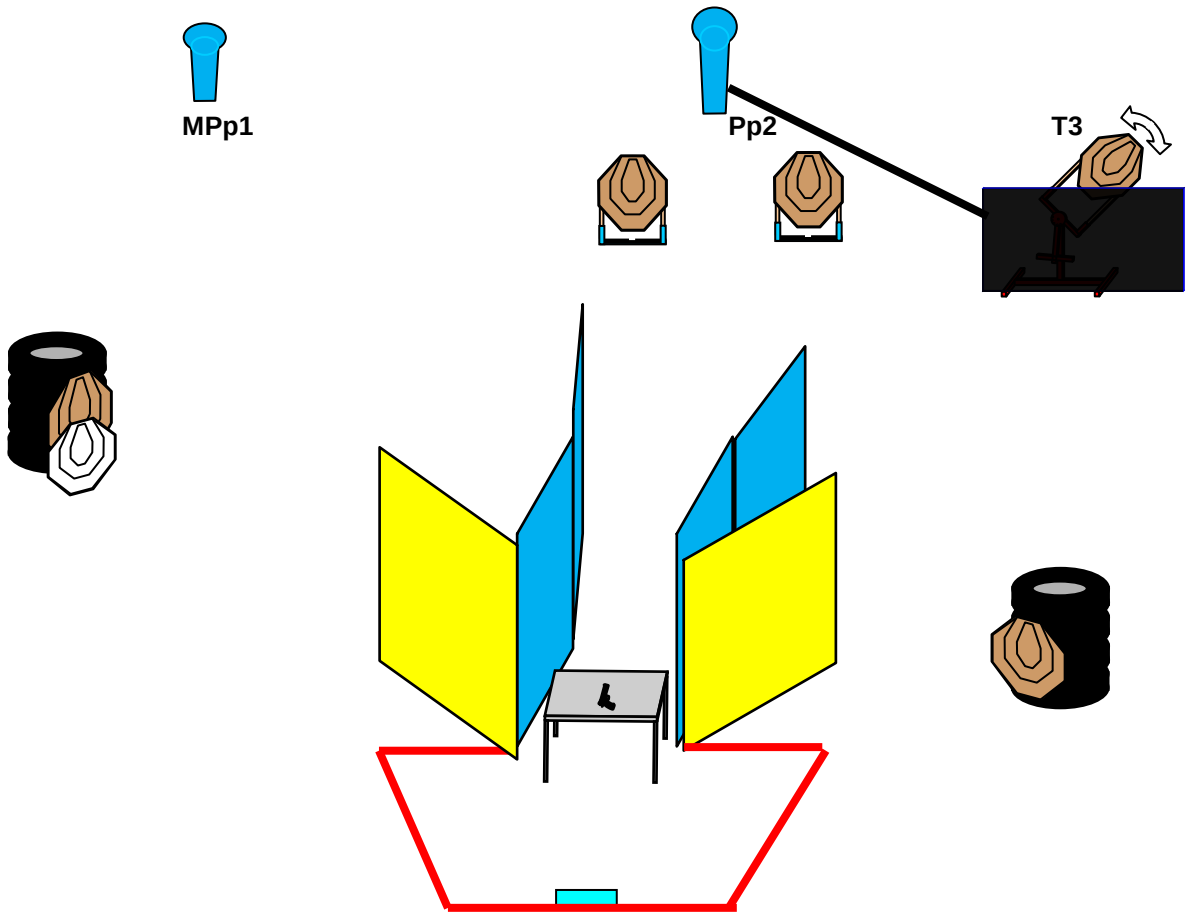

Stage 2

WINTER MATCH

SHORT COURSE	
COLPI MINIMI: 12	**5 IPSC TARGETS**
PUNTEGGIO MASSIMO: 60	**2 IPSC MINI POPPERS**
DISTANZE 5-20 METRI	**2 PENALITY TARGET**
Start Position: relax con i talloni che toccano la start line in "A" o "B". Arma in fondina in condizione di pronto, come previsto nelle rispettive division.	
Procedure: al segnale acustico ingaggiare tutti i bersagli dall'interno della shooting area; tutte le strutture sono hard cover.	
Safety angles: ± 90° Azimuth, Backstop height in Elevetion .	
Breafing Note:	

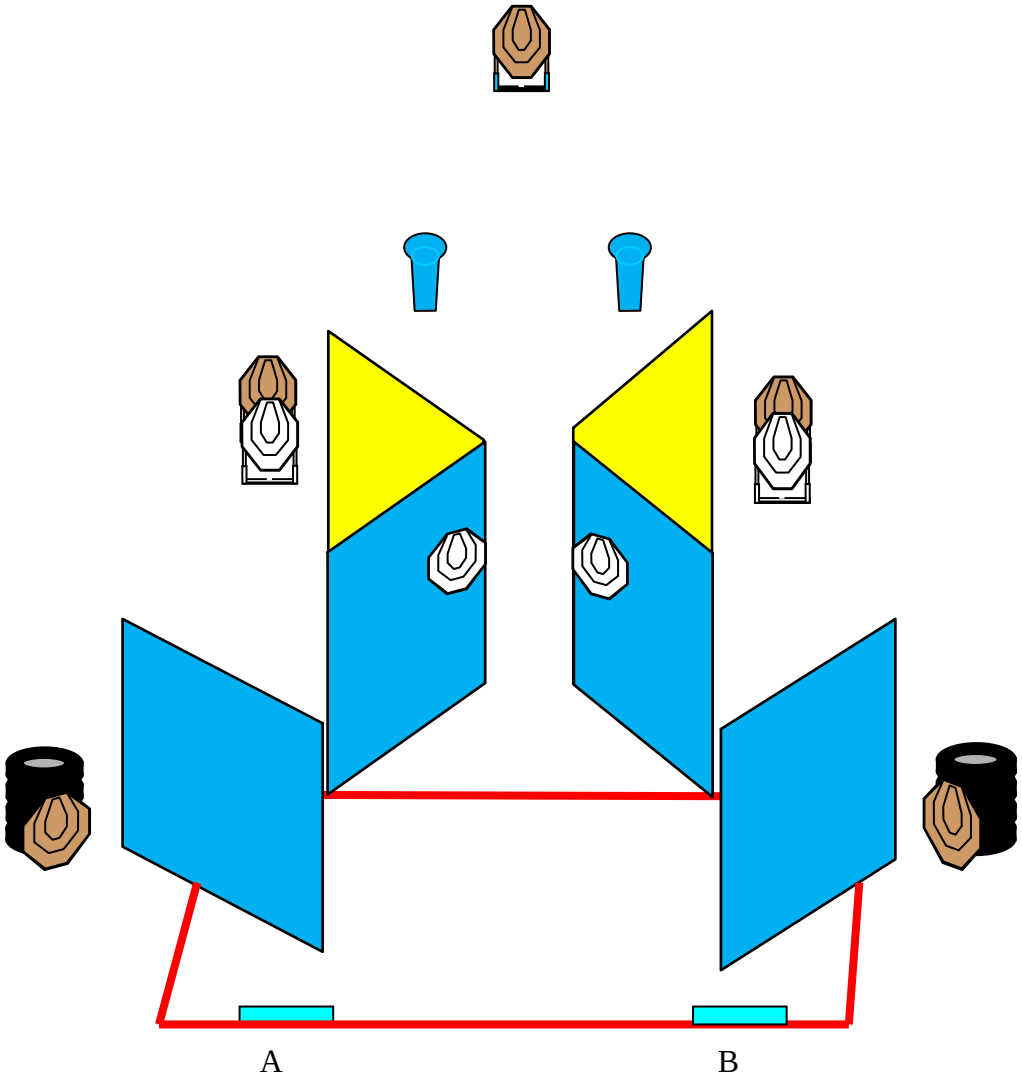

Stage 3

WINTER MATCH

MEDIUM COURSE	
COLPI MINIMI: 12	**4 IPSC TARGETS**
PUNTEGGIO MASSIMO: 60	**4 IPSC MINI POPPERS**
CONTEGGIO COMSTOCK	**2 PENALITY TARGET**
DISTANZE 5-12 METRI	
Start Position: In piedi con le mani che toccano gli appositi segni,. Arma in fondina, carica come previsto nelle rispettive divisions.	
Procedure: al segnale acustico ingaggiare tutti i bersagli dall'interno della shooting area; tutte le strutture sono hard cover.	
Safety angles: ± 90° Azimuth, Backstop height in Elevetion .	
Breafing Note: MPp1 eMPp3 attivano rispettivamente il penality target sulle sagome T1 e il Bomber T3	

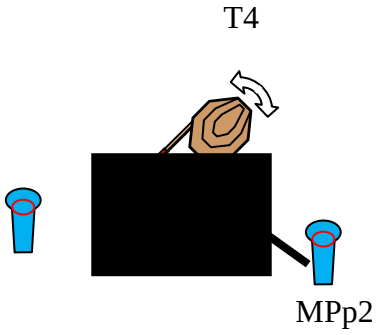

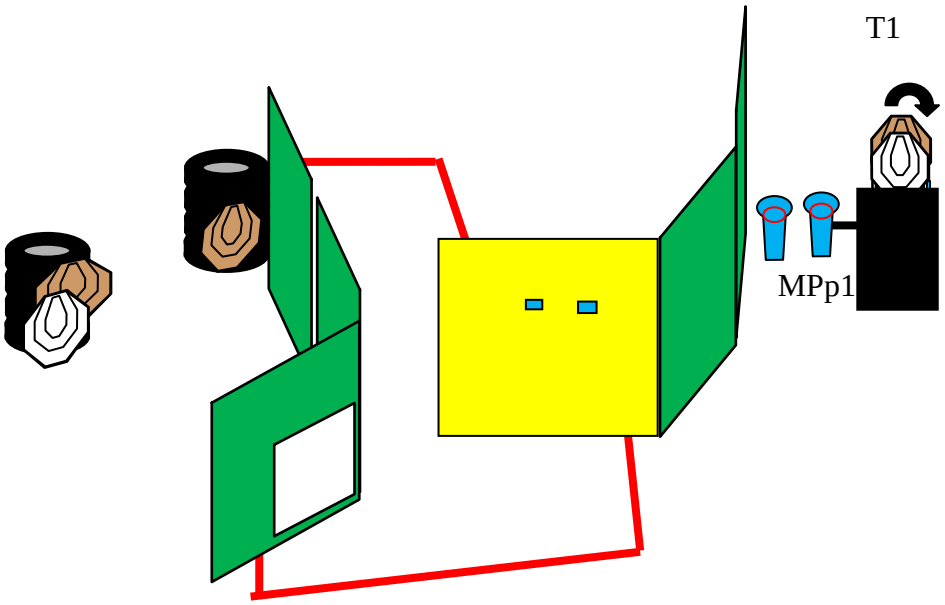

Stage 4

WINTER MATCH

MEDIUM COURSE	
COLPI MINIMI: 22	**10 IPSC TARGETS**
PUNTEGGIO MASSIMO: 110	**2 IPSC POPPERS**
DISTANZE: 4-15 METRI	**2 PENALITY TARGET**
Start Position: tiratore relax con i talloni che toccano la start line. Arma scarica	
Procedure: al segnale acustico ingaggiare tutti i bersagli dall'interno della shooting area; tutte le strutture sono hard cover.	
Safety angles: ± 90° Azimuth, Backstop height in Elevetion .	
Breafing Note: la finestra deve essere aperta per visualizzare T9, T10, Pp1 e Pp2	

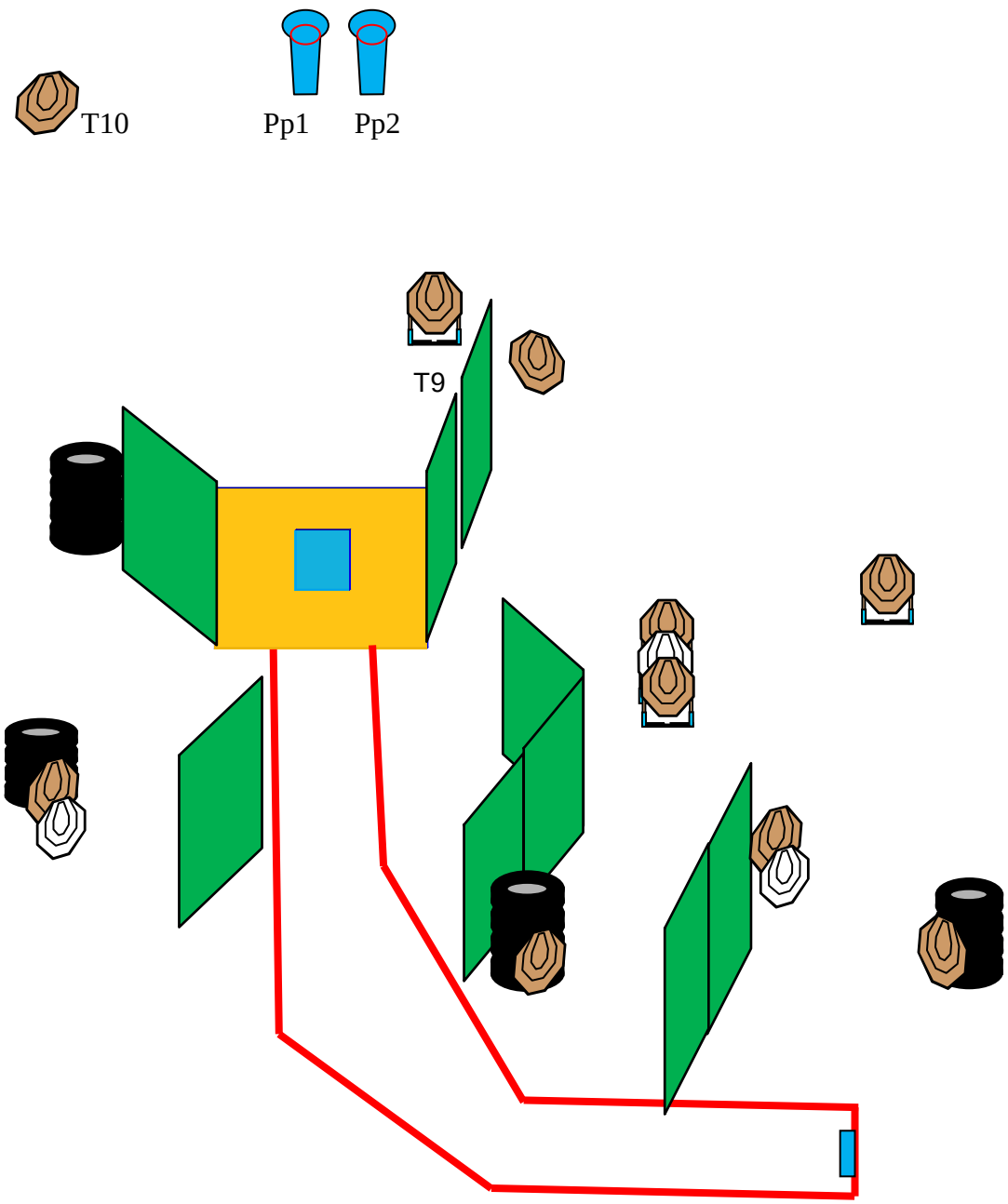

www.vadolamola.it

Stage 5

WINTER MATCH

LONG COURSE	
COLPI MINIMI: 28	**12 IPSC TARGETS**
PUNTEGGIO MASSIMO: 140	**3 MINI POPPERS – 1 IPSC Popper**
DISTANZE 3-20 METRI	**3 PENALITY TARGET**
Start Position: Relax, con i talloni che toccano gli appositi segni. Arma in fondina in condizione di pronto, come previsto nelle rispettive division.	
Procedure: al segnale acustico ingaggiare tutti i bersagli dall'interno della shooting area; tutte le strutture sono hard cover.	
Safety angles: ± 90° Azimuth, Backstop height in Elevetion .	
Breafing Note:	

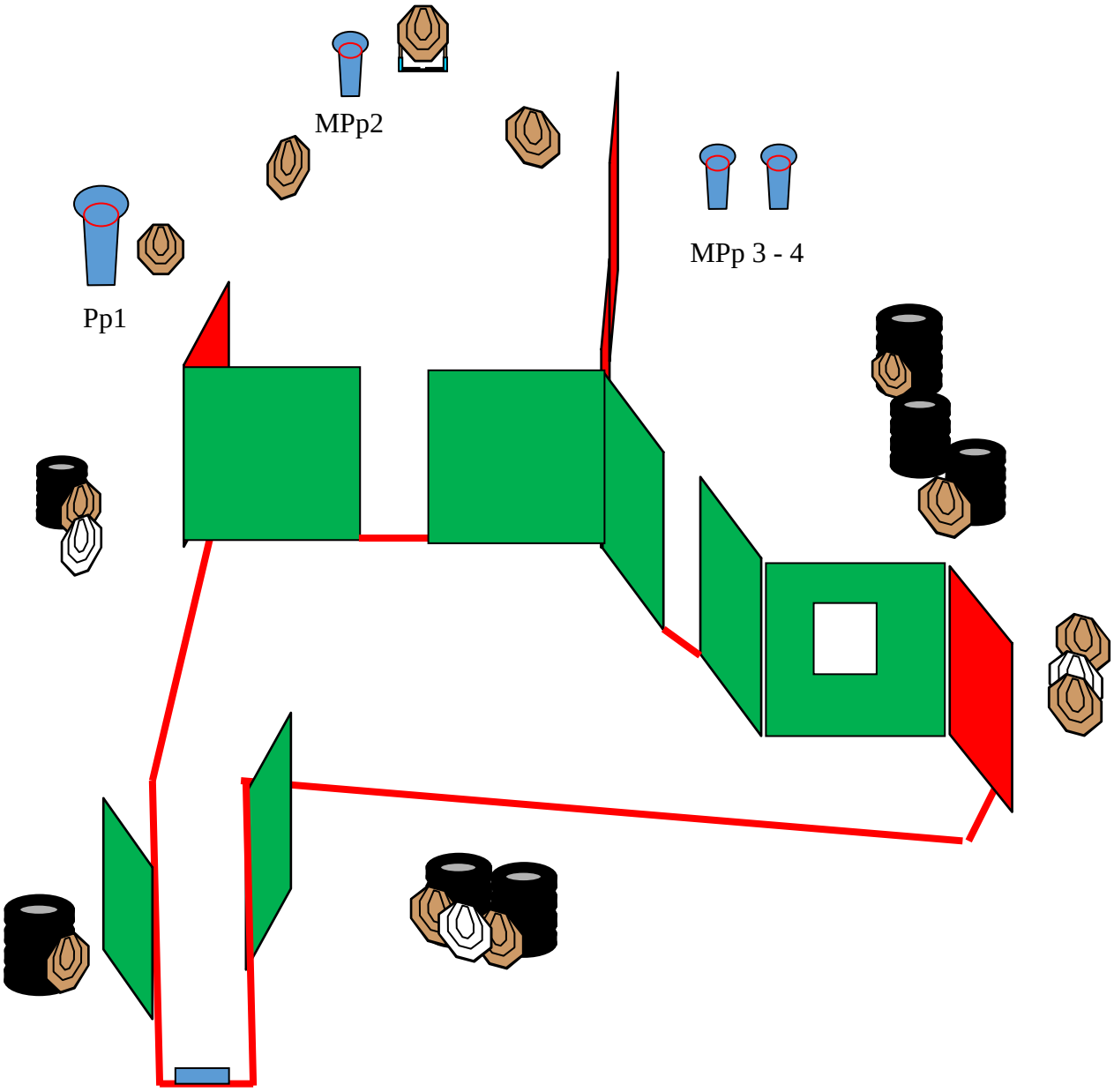

MEDIUM COURSE	
COLPI MINIMI: 24	**8 IPSC TARGETS – 2 mini carte**
PUNTEGGIO MASSIMO: 120	**4 IPSC MINI POPPERS**
DISTANZE 3-12 METRI	**2 PENALITY TARGET**
Start Position: Relax con le gambe a cavallo della foult line "A" . Arma in fondina in condizione di pronto, come previsto nelle rispettive division.	
Procedure: al segnale acustico ingaggiare tutti i bersagli dall'interno della shooting area; tutte le strutture sono hard cover.	
Safety angles: ± 90° Azimuth, Backstop height in Elevetion .	
Breafing Note: L'apertura della porta attiva il bomber T6	

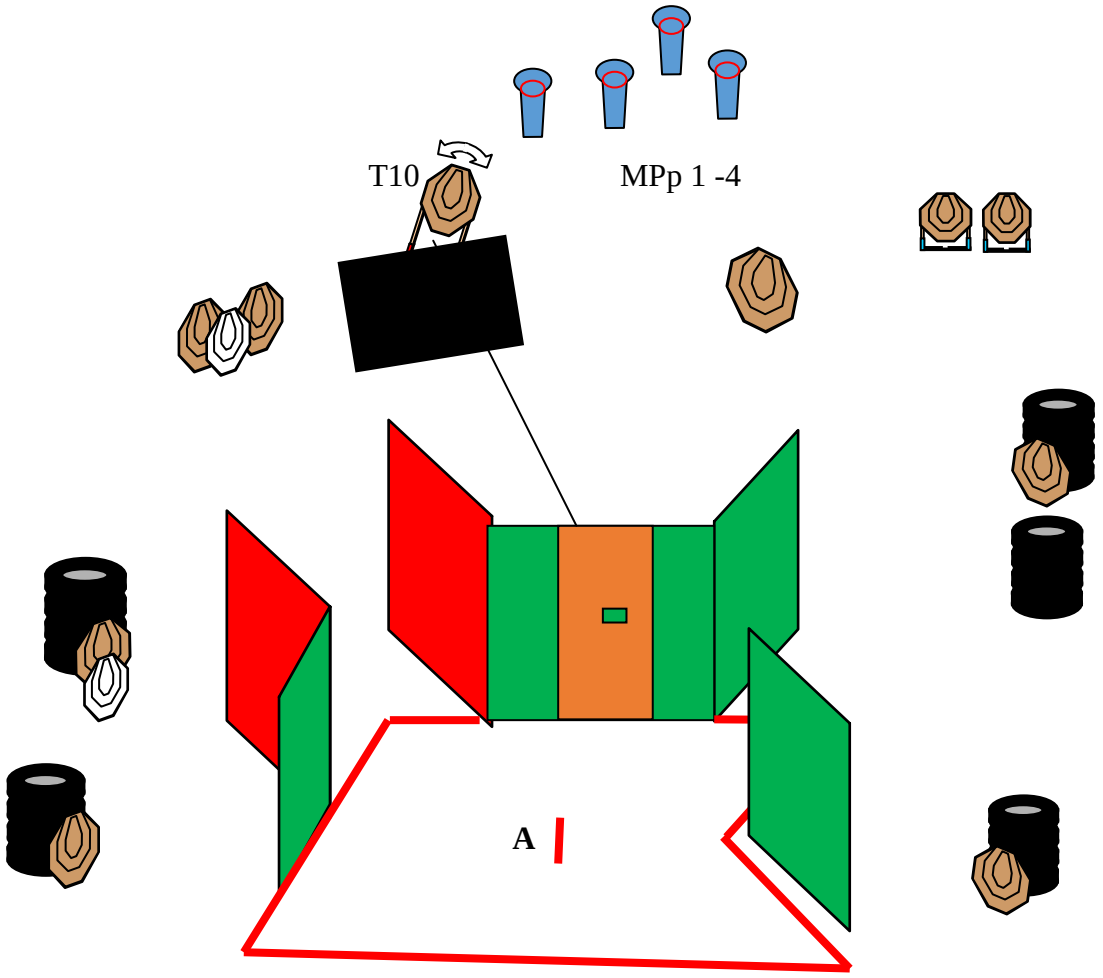

Stage 7

WINTER MATCH

MEDIUM COURSE	
COLPI MINIMI: 12	**5 MINI TARGETS**
PUNTEGGIO MASSIMO: 60	**1 IPSC MINI POPPERS – 1 PLATE**
DISTANZE 3-12 METRI	**3 PENALITY TARGET**
Start Position: Tiratore in "A" o "B" che tocca gli appositi segni. Arma in fondina in condizione di pronto, come previsto nelle rispettive division.	
Procedure: al segnale acustico ingaggiare tutti i bersagli dall'interno della shooting area; tutte le strutture sono hard cover.	
Safety angles: ± 90° Azimuth, Backstop height in Elevetion .	
Breafing Note: Plate1 attiìva la sagoma moover T3	

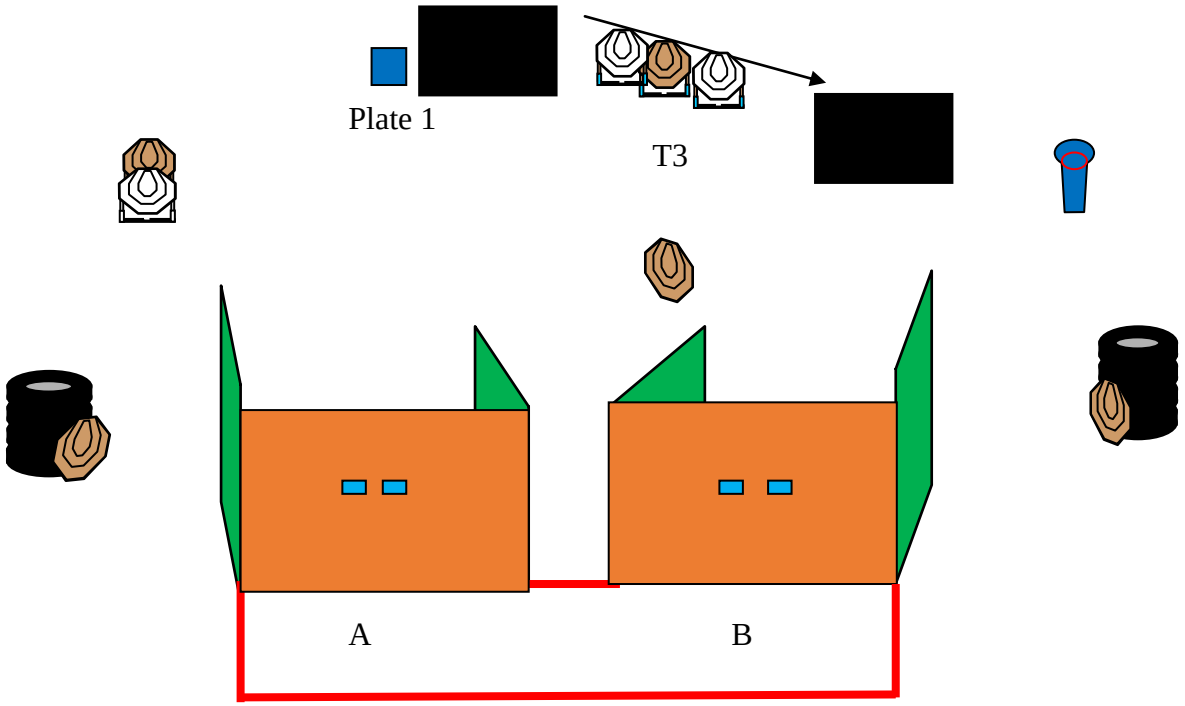

Stage 8

WINTER MATCH
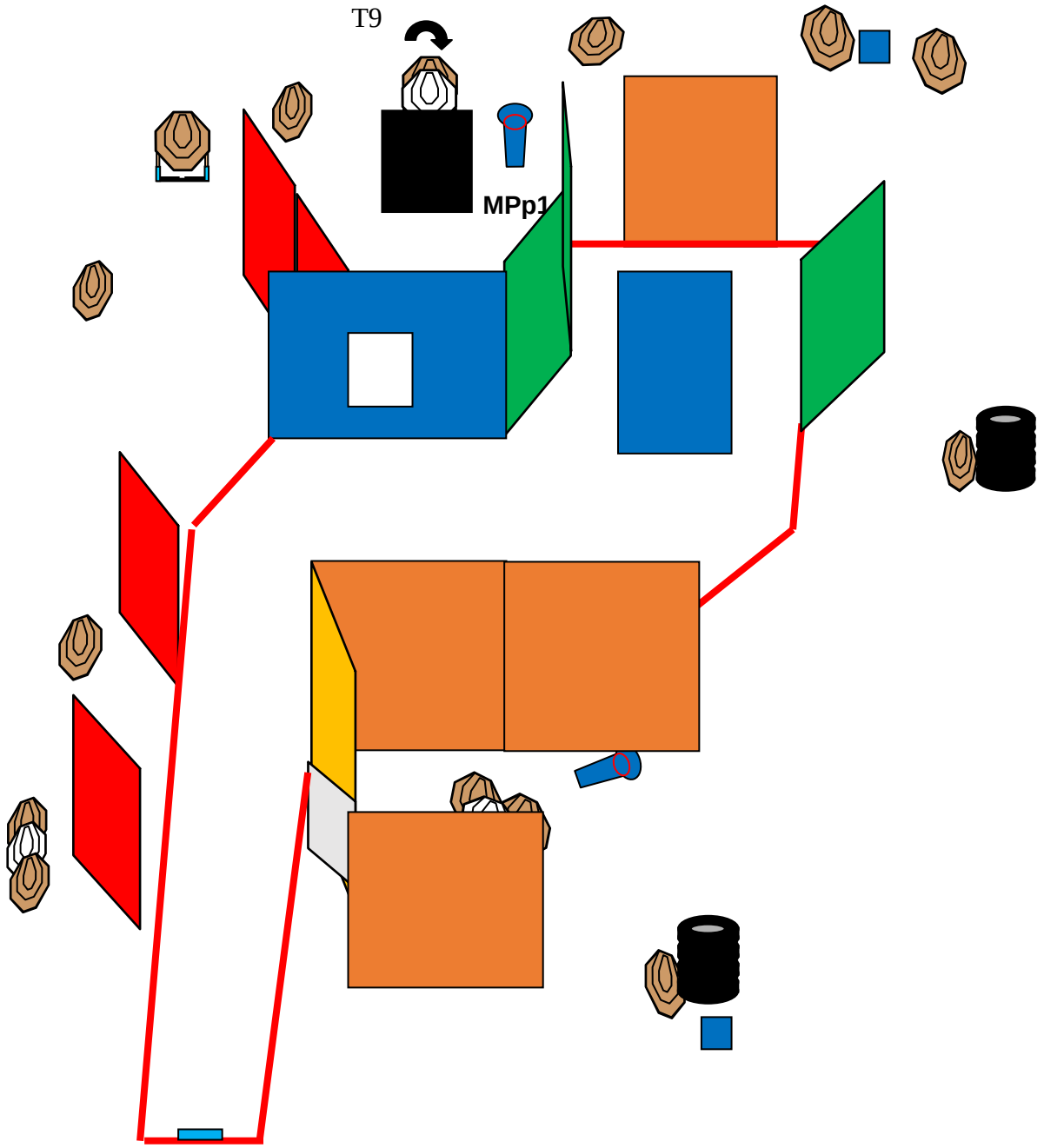
LONG COURSE	
COLPI MINIMI: 32	**14 IPSC TARGETS**
PUNTEGGIO MASSIMO:160	**2 IPSC MINI POPPERS – 2 Plate**
CONTEGGIO COMSTOCK	**3 PENALITY TARGET**
DISTANZE 5-15 METRI	
Start Position: tiratore relax con i talloni che toccano la start line. Arma in fondina in condizione di pronto, come previsto nelle rispettive division.	
Procedure: al segnale acustico ingaggiare tutti i bersagli dall'interno della shooting area; tutte le strutture sono hard cover.	
Safety angles: ± 90° Azimuth, Backstop height in Elevetion .	
Breafing Note: Mini Popper 1 attiva attiva il penality Target sulla sagoma T9