**A.S.D. Futura Shooting Club**

DISCIPLINA SPORTIVA ASSOCIATA RICONOSCIUTA DAL **CONI**

Futura Shooting Club

POLIGONI DI TIRO

**A.S.D. Futura Shooting Club** — **Castel Sant'Elia**

***presenta***

# III Trofeo F.S.C.

## 17 - 18 Febbraio 2018

## II level Match

**2^ prova macroarea 4 VALIDA PER IL CAMPIONATO FEDERALE 2018**

**n. 8 esercizi n. 158 colpi minimi 790 punteggio massimo**

Match Director

***Guido Matteini***

via Porciano snc - Loc Porciano Castel Sant'Elia (Viterbo)

SITO WEB
**www.futurashootingclub.it**

e-mail:
**info@futurashootingclub.it**

| | |
|---|---|
| ***Contatti:*** | *3355228325* |
| ***Sito web:*** | www.futurashootingclub.it |
| ***e-mail:*** | info@futurashootingclub.it |
| ***Iscrizioni:*** | *via telematica sul sito web www.fitds.it MA.RE. - Match Registration* |
| ***Munizionamento:*** | *libero ogni tipo di munizionamento a cura del tiratore* |
| ***Ristorazione:*** | *sul campo è presente un confortevole punto di ristoro* |
| ***Regolamento:*** | *FITDS/IPSC rulebook last edition* |
| ***Classifiche:*** | *Division Open, Standard, Production, Production optics, Classic, Revolver, come da reg. sportivo FITDS* |
| ***Premiazioni:*** | *medaglie federali e premi offerti dall'organizzazione in collaborazione con i propri sponsor* |
| ***Orari Venerdì:*** | |
| ***Orari Sabato:*** | *PRIMO TURNO ritrovo ore 07.45 inizio Match ore 08.00 - SECONDO TURNO ritrovo ore 12.45 inizio Match ore 13.01* |
| ***Orari Domenica:*** | *PRIMO TURNO ritrovo ore 07.45 inizio Match ore 08.00 - SECONDO TURNO ritrovo ore 12.45 inizio Match ore 13.01* |
| ***Range Master:*** | *a cura S.A.F.R.O.* |
| ***Range Officers:*** | *a cura S.A.F.R.O.* |

***Tutti i tiratori devono essere in regola con i permessi per il trasporto e l'utilizzo delle proprie armi e munizioni***

***L'organizzazione declina ogni responsabilità per il mancato rispetto delle norme di Legge in vigore***

***Si richiama il rispetto dell'Art. 6 Capitolo IV relativo alle prescrizioni su abbigliamento e accessori***

## *HOTELS convenzionati:*

*Hotel Falisco - Fabrica di Roma Via Roma 61 Civita Castellana (VT) tel. 0761-569976*

*Hotel Il Postiglione Via Cassia Bis Km 30 Campagnano (RM) tel. 06-9041214*

*Hotel Aldero - via quartaccio 1 - Civita Castellana (VT) 0761-514757*

## *Altri HOTELS:*

- *Antico Residence km 37, via cassia bis – tel. 0761.527042*
- *Hotel Driver – località Vallelunga – Cassia Bis 06.9077468*
- *Agriturismo "Le Forre del Treja" via di Castel sant'Elia, 5 tel. fax. 0761.514672*
- *Hotel Palace Via Don Minzoni, 19 Civita Castellana – 0761.54981*
- *Bed And Breakfast "Il Contado Del Riaccio delle Coste" C. Sant'Elia V. dei Vignali,17 0761.555228*
- *Agriturismo San Giorgio – Km 48,300 Via Flaminia Tel. 0761.513893 338.9850458*

**COME RAGGIUNGERCI**

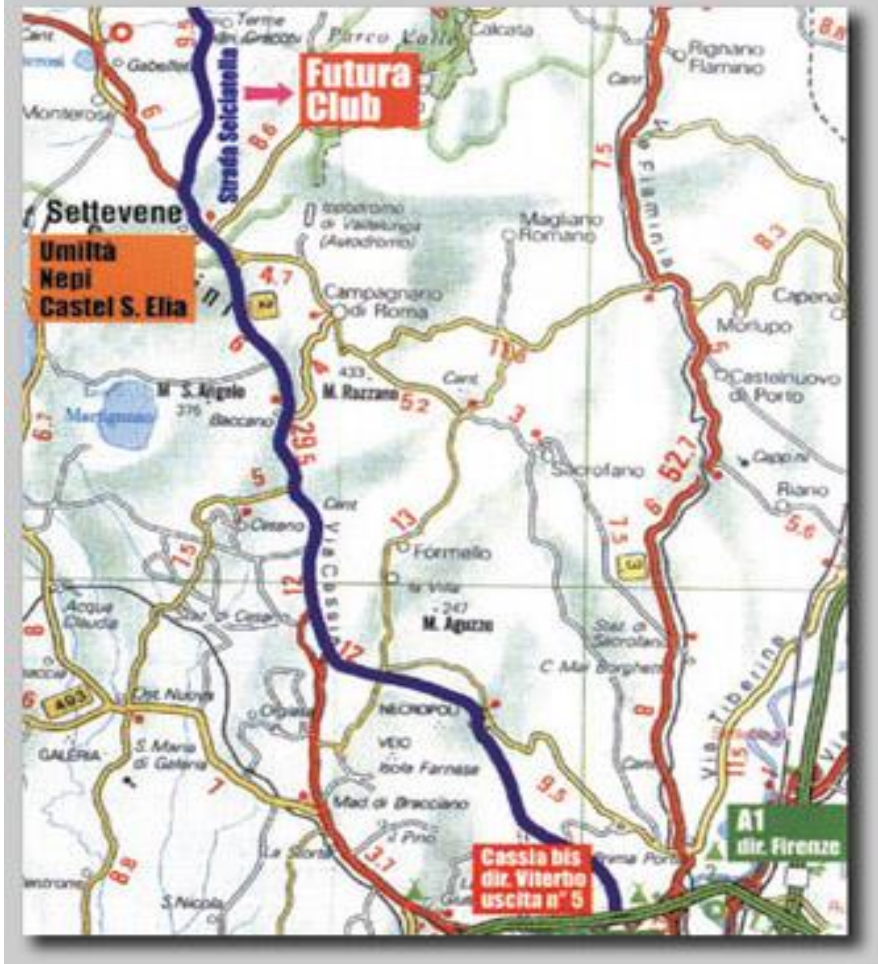


Da Roma
Via Cassia Bis,
uscita n. 5
Umiltà/Nepi
Dopo circa 3 km,
Strada Selciatella, poi
seguire indicazioni
per il Poligono

Dall'A1
Uscita Magliano Sabina
direzione
Civita Castellana/Nepi
Superata Nepi,
strada Selciatella, poi
seguire indicazioni
per il Poligono

**Clicca qui per la piantina stampabile**

**COORDINATE PER IL TUO NAVIGATORE: 42°12'50.69"N /12°21'27.84"E**

# Match Profile

| STAGE | EXERCISE TYPE | DISTANCE | IPSC TARGETS | IPSC MINI TARGETS | IPSC POPPERS | IPSC MINI POPPERS | PLATES | NO-SHOOTS | ROUNDS | MAX POINTS | STAGE % |
|---|---|---|---|---|---|---|---|---|---|---|---|
| 1 | Medium Course | 3 - 14 mt | 10 | 0 | 0 | 2 | 2 | 2 | 24 | 120 | 15,19% |
| 2 | Short Course | 4 - 18 mt | 5 | 0 | 2 | 0 | 0 | 1 | 12 | 60 | 7,59% |
| 3 | Long Course | 3 - 12 mt | 13 | 0 | 4 | 0 | 2 | 3 | 32 | 160 | 20,25% |
| 4 | Medium Course | 3 - 12 mt | 11 | | 1 | 1 | 0 | 2 | 24 | 120 | 15,19% |
| 5 | Short Course | 3 - 12 mt | 4 | 0 | 2 | 2 | 0 | 2 | 12 | 60 | 7,59% |
| 6 | Short Course | 4 - 14 mt | 4 | 0 | 3 | 0 | 1 | 0 | 12 | 60 | 7,59% |
| 7 | Short Course | 4 - 15 mt | 3 | 0 | 1 | 3 | 2 | 0 | 12 | 60 | 7,59% |
| 8 | Long Course | 3 - 12 mt | 11 | 0 | 4 | 0 | 4 | 2 | 30 | 150 | 18,99% |
| | | | | | | | | | | | 0,00% |
| | | | | | | | | | | | 0,00% |
| | | | | | | | | | | | 0,00% |
| | | | | | | | | | | | 0,00% |
| **Total** | | | **61** | **0** | **17** | **8** | **11** | **12** | **158** | **790** | **100%** |

## Stage 1:

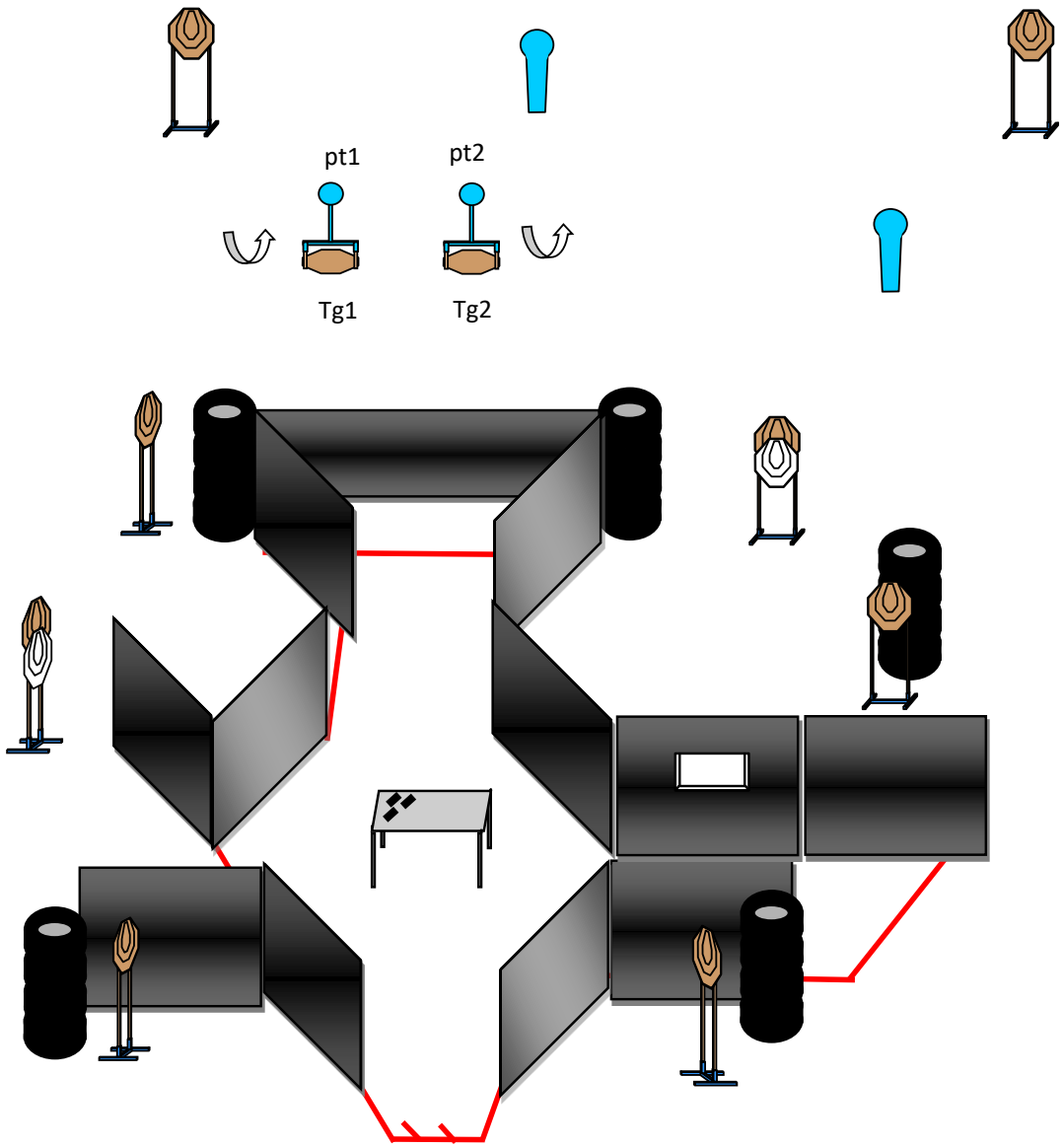


| | | | | | |
|---|---|---|---|---|---|
| **Type:** | Medium Course | **Targets:** | | | |
| **Rounds:** | 24 | IPSC Targets | 10 | IPSC Mini Targets | 0 |
| **Max Points:** | 120 | IPSC Poppers | 0 | IPSC Mini Poppers | 2 |
| **Distances:** | 3 - 14 mt | Plates | 2 | | |
| **Start:** | Audible Signal | No-Shoots | 2 | | |

| | |
|---|---|
| **Start Position:** | Tiratore relax fronte al parapalle, talloni sui segni, arma carica in fondina, tutti i caricatori che si vogliono utilizzare sul tavolo. |
| **Procedure:** | Al segnale acustico ingaggiare tutti i bersagli dall'interno della shooting area. |
| **Design Notes:** | P1 e P2 attivano rispettivamente Tg1 e Tg2 che restano visibili al termine de movimento |
| **Briefing Notes:** | Angoli di sicurezza: ±90° Azimuth, parapalle in verticale - Tutte le strutture sono hard cover |

## Stage 2:

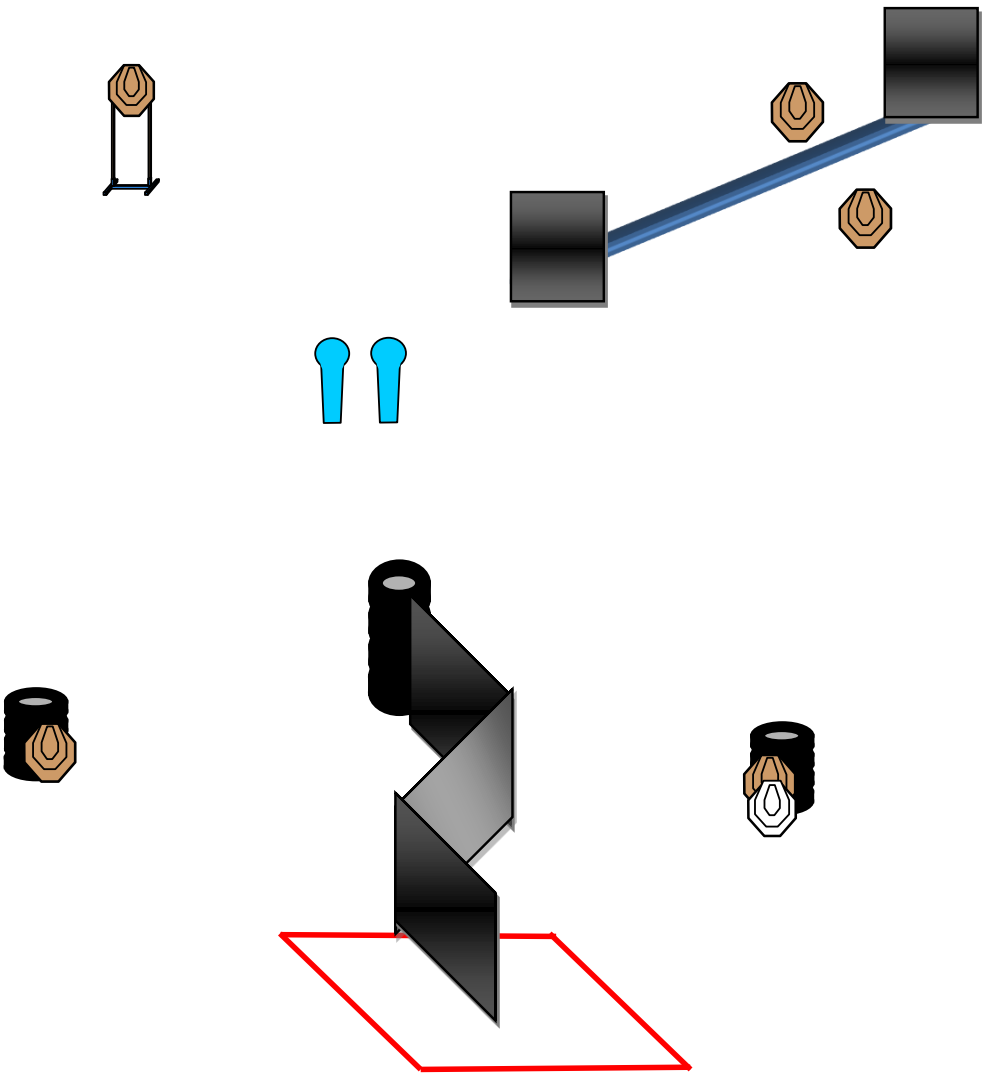

| | | | | | |
|---|---|---|---|---|---|
| **Type:** | Short Course | **Targets:** | | | |
| **Rounds:** | 12 | IPSC Targets | 5 | IPSC Mini Targets | 0 |
| **Max Points:** | 60 | IPSC Poppers | 2 | IPSC Mini Poppers | 0 |
| **Distances:** | 4 - 18 mt | Plates | 0 | | |
| **Start:** | Audible Signal | No-Shoots | 1 | | |

| | |
|---|---|
| **Start Position:** | Tiratore relax fronte al parapalle, ovunque nella shooting area, arma carica in fondina. |
| **Procedure:** | Al segnale acustico ingaggiare tutti i bersagli dall'interno della shooting area; è richiesto un ricaricamento obbligatorio che deve essere completato dopo aver ingaggiato il primo bersaglio e prima di aver ingaggiato l'ultimo bersaglio. |
| **Design Notes:** | |
| **Briefing Notes:** | **Angoli di sicurezza: ±90° Azimuth, parapalle in verticale - Tutte le strutture sono hard cover -** |

## Stage 3:

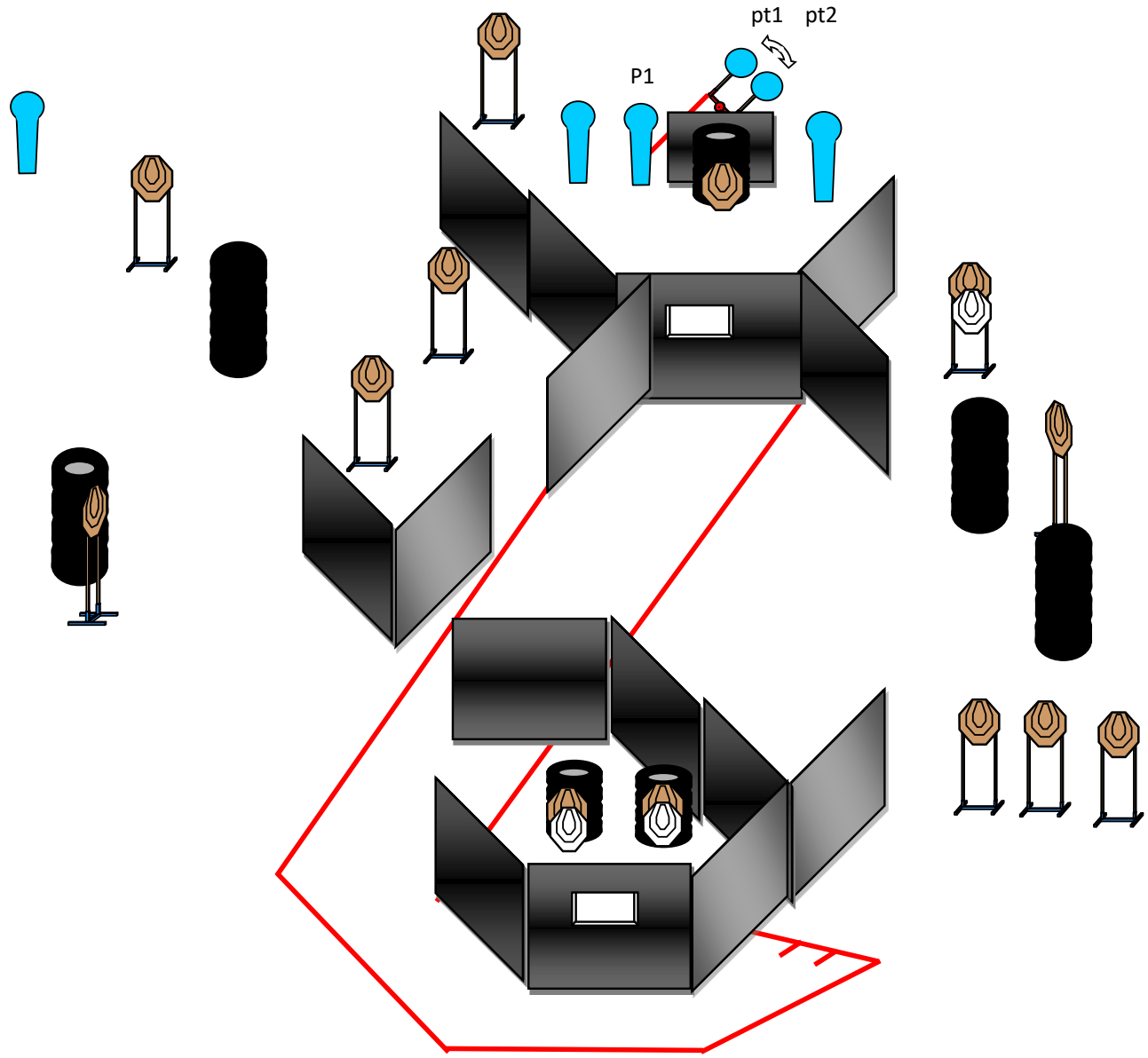


| | | | | | |
|---|---|---|---|---|---|
| **Type:** | Long Course | **Targets:** | | | |
| **Rounds:** | 32 | IPSC Targets | 13 | IPSC Mini Targets | 0 |
| **Max Points:** | 160 | IPSC Poppers | 4 | IPSC Mini Poppers | 0 |
| **Distances:** | 3 - 12 mt | Plates | 2 | | |
| **Start:** | Audible Signal | No-Shoots | 3 | | |

| | |
|---|---|
| **Start Position:** | Tiratore surrender fronte al parapalle, punte dei piedi sui segni, arma carica in fondina. |
| **Procedure:** | Al segnale acustico ingaggiare tutti i bersagli dall'interno della shooting area. |
| **Design Notes:** | P1 attiva pt1 e pt2 che restano visibili al termine del movimento |
| **Briefing Notes:** | **Angoli di sicurezza: ±90° Azimuth, parapalle in verticale - Tutte le strutture sono hard cover - Il punteggio verrà conteggiato durante l'esecuzione dell'esercizio; il tiratore potrà delegare altro tiratore alla verifica dei punti.** |

# Stage 4:

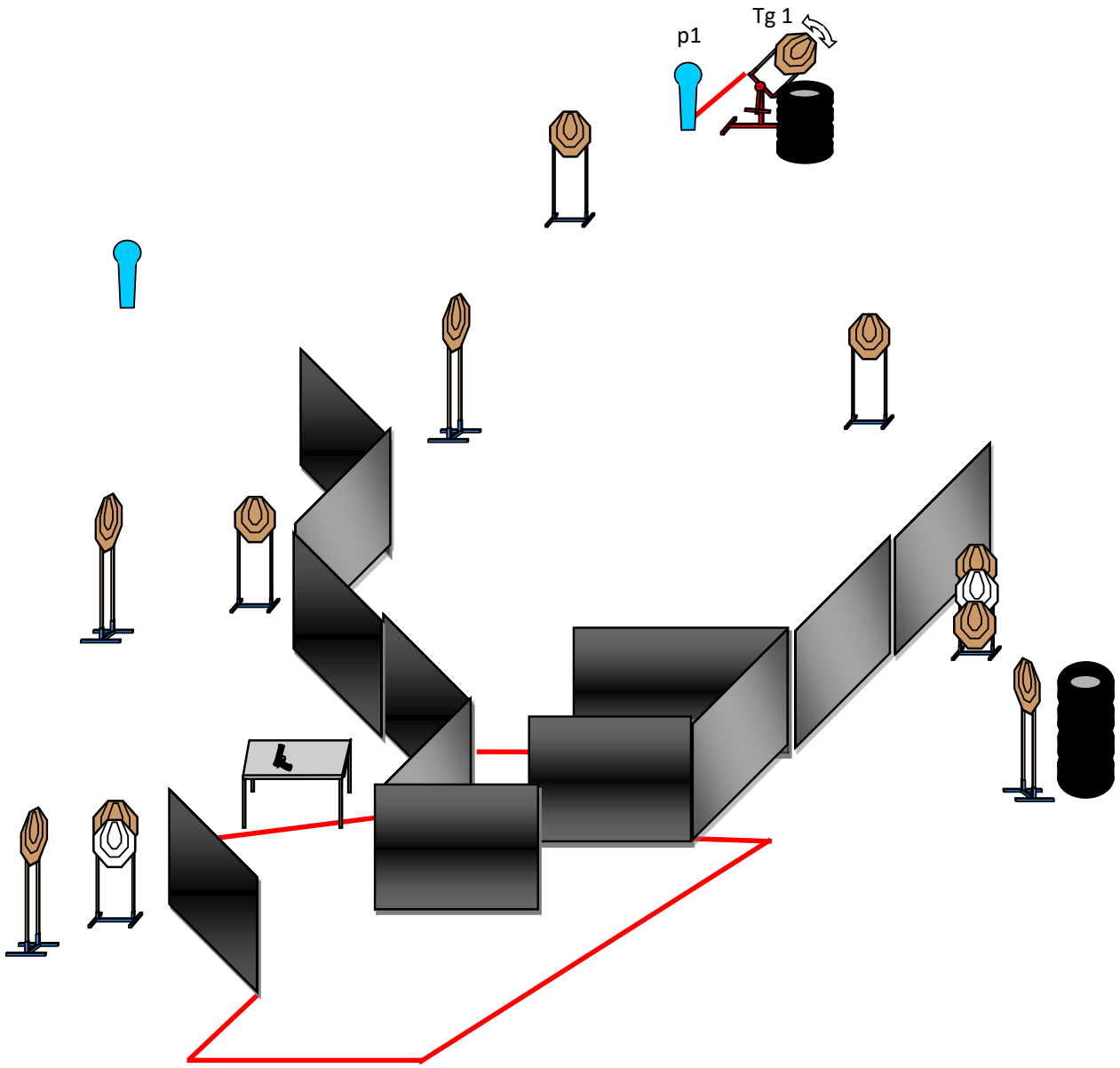


| | | | | | |
|---|---|---|---|---|---|
| **Type:** | Medium Course | **Targets:** | | | |
| **Rounds:** | 24 | IPSC Targets | 11 | IPSC Mini Targets | 0 |
| **Max Points:** | 120 | IPSC Poppers | 1 | IPSC Mini Poppers | 1 |
| **Distances:** | 3 - 12 mt | Plates | 0 | | |
| **Start:** | Audible Signal | No-Shoots | 2 | | |

| | |
|---|---|
| **Start Position:** | Tiratore relax fronte al tavolo e al parapalle, arma carica sul tavolo, camera di cartuccia vuota. |
| **Procedure:** | Al segnale acustico ingaggiare tutti i bersagli dall'interno della shooting area. |
| **Design Notes:** | P1 attiva Tg1 bobber che resta visibile al termine del movimento |
| **Briefing Notes:** | Angoli di sicurezza: ±90° Azimuth, parapalle in verticale - Tutte le strutture sono hard cover - |

## Stage 5:

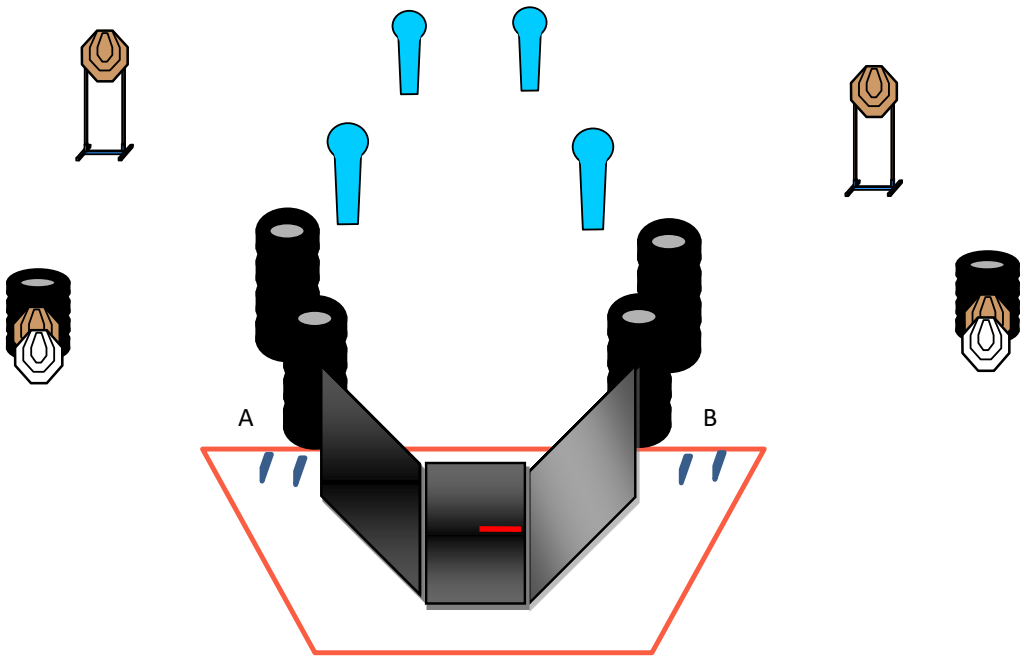


| | |
|---|---|
| **Type:** | Short Course |
| **Rounds:** | 12 |
| **Max Points:** | 60 |
| **Distances:** | 3 - 12 mt |
| **Start:** | Audible Signal |

**Targets:**

| | | | |
|---|---|---|---|
| IPSC Targets | 4 | IPSC Mini Targets | 0 |
| IPSC Poppers | 2 | IPSC Mini Poppers | 2 |
| Plates | 0 | | |
| No-Shoots | 2 | | |

**Start Position:** Tiratore relax fronte al parapalle in A o in B, punte dei piedi sui segni, arma carica in fondina.

**Procedure:** Al segnale acustico ingaggiare tutti i bersagli dall'interno della shooting area; superata la porta terminare l'esercizio ingaggiando i restanti bersagli con la sola mano forte.

**Design Notes:**

**Briefing Notes:** **Angoli di sicurezza: ±90° Azimuth, parapalle in verticale - Tutte le strutture sono hard cover -**

# Stage 6:

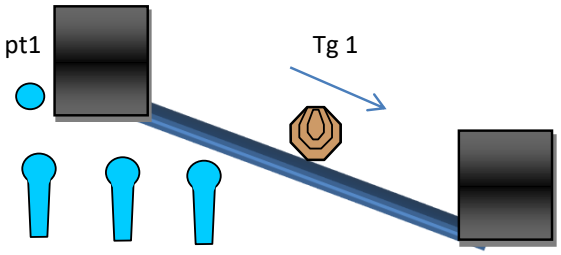


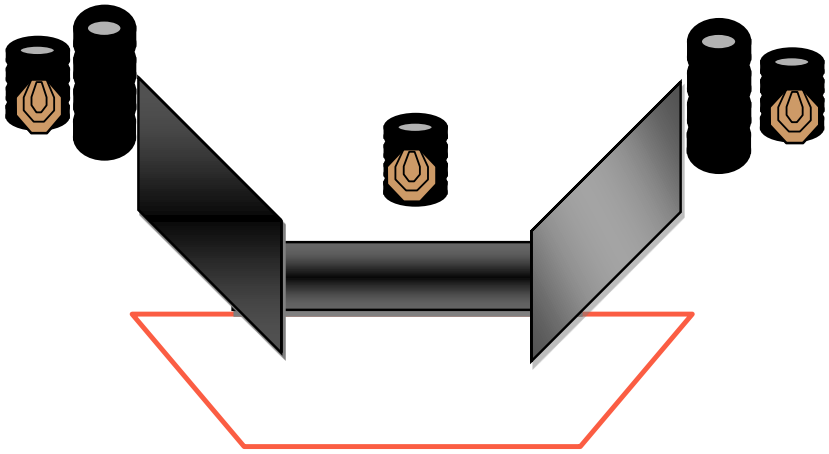

| | | | | | |
|---|---|---|---|---|---|
| **Type:** | Short Course | **Targets:** | | | |
| **Rounds:** | 12 | IPSC Targets | 4 | IPSC Mini Targets | 0 |
| **Max Points:** | 60 | IPSC Poppers | 3 | IPSC Mini Poppers | 0 |
| **Distances:** | 4 - 14 mt | Plates | 1 | | |
| **Start:** | Audible Signal | No-Shoots | 0 | | |

| | |
|---|---|
| **Start Position:** | Tiratore relax fronte al parapalle, ovunque nella shooting area, arma carica in fondina. |
| **Procedure:** | Al segnale acustico ingaggiare tutti i bersagli dall'interno della shooting area. |
| **Design Notes:** | pt1 attiva Tg1 mover che resta visibile al termine del movimento |
| **Briefing Notes:** | **Angoli di sicurezza: ±90° Azimuth, parapalle in verticale - Tutte le strutture sono hard cover -** |

## Stage 7:

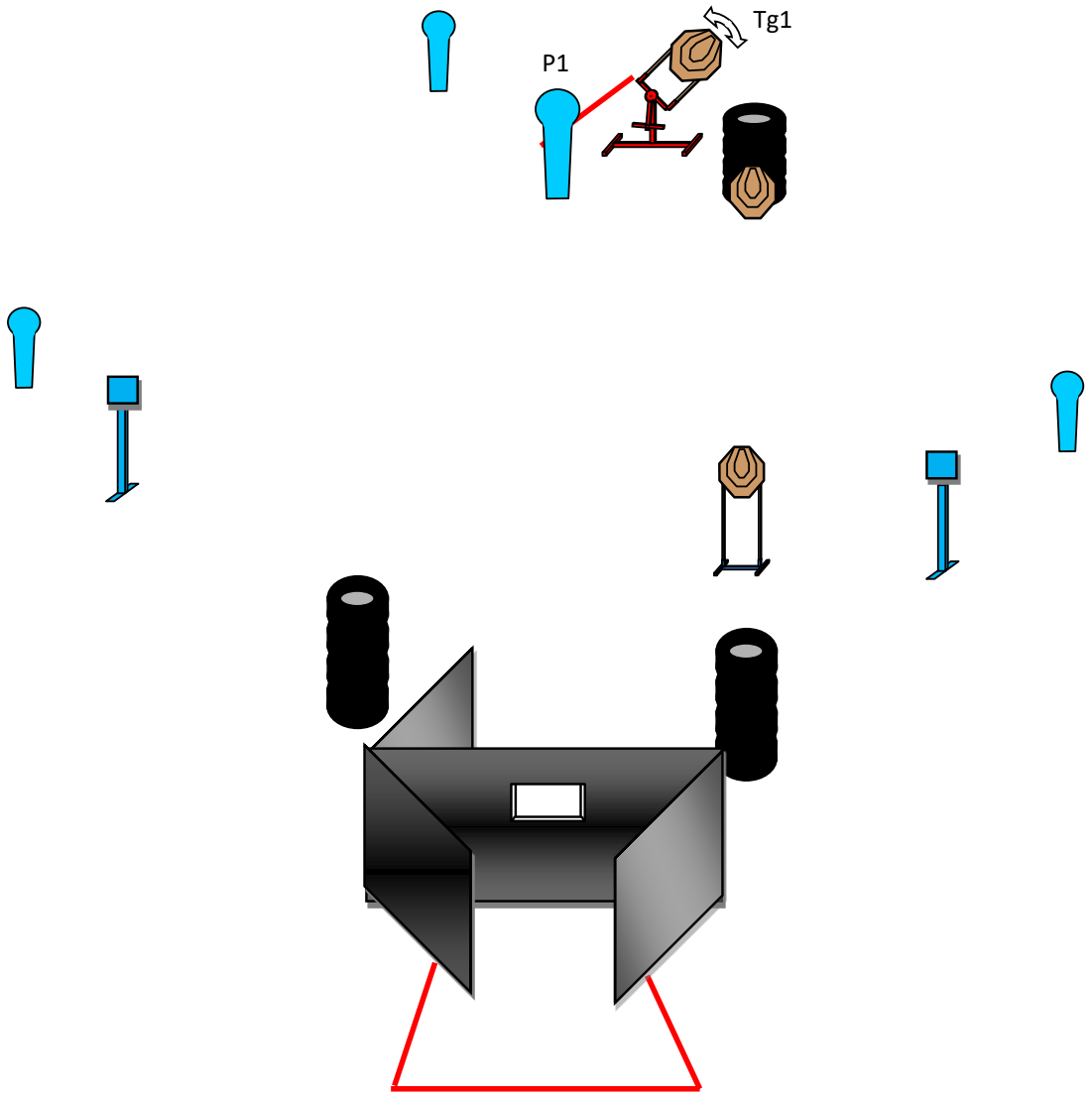


| | | | | | |
|---|---|---|---|---|---|
| **Type:** | Short Course | **Targets:** | | | |
| **Rounds:** | 12 | IPSC Targets | 3 | IPSC Mini Targets | 0 |
| **Max Points:** | 60 | IPSC Poppers | 1 | IPSC Mini Poppers | 3 |
| **Distances:** | 4 - 15 mt | Plates | 2 | | |
| **Start:** | Audible Signal | No-Shoots | 0 | | |

| | |
|---|---|
| **Start Position:** | Tiratore relax fronte al parapalle, ovunque nella shooting area, arma carica in fondina. |
| **Procedure:** | Al segnale acustico ingaggiare tutti i bersagli dall'interno della shooting area. |
| **Design Notes:** | P1 attiva Tg 1 bobber che resta visibile al termine del movimento |
| **Briefing Notes:** | Angoli di sicurezza: ±90° Azimuth, parapalle in verticale - Tutte le strutture sono hard cover - |

# Stage 8:

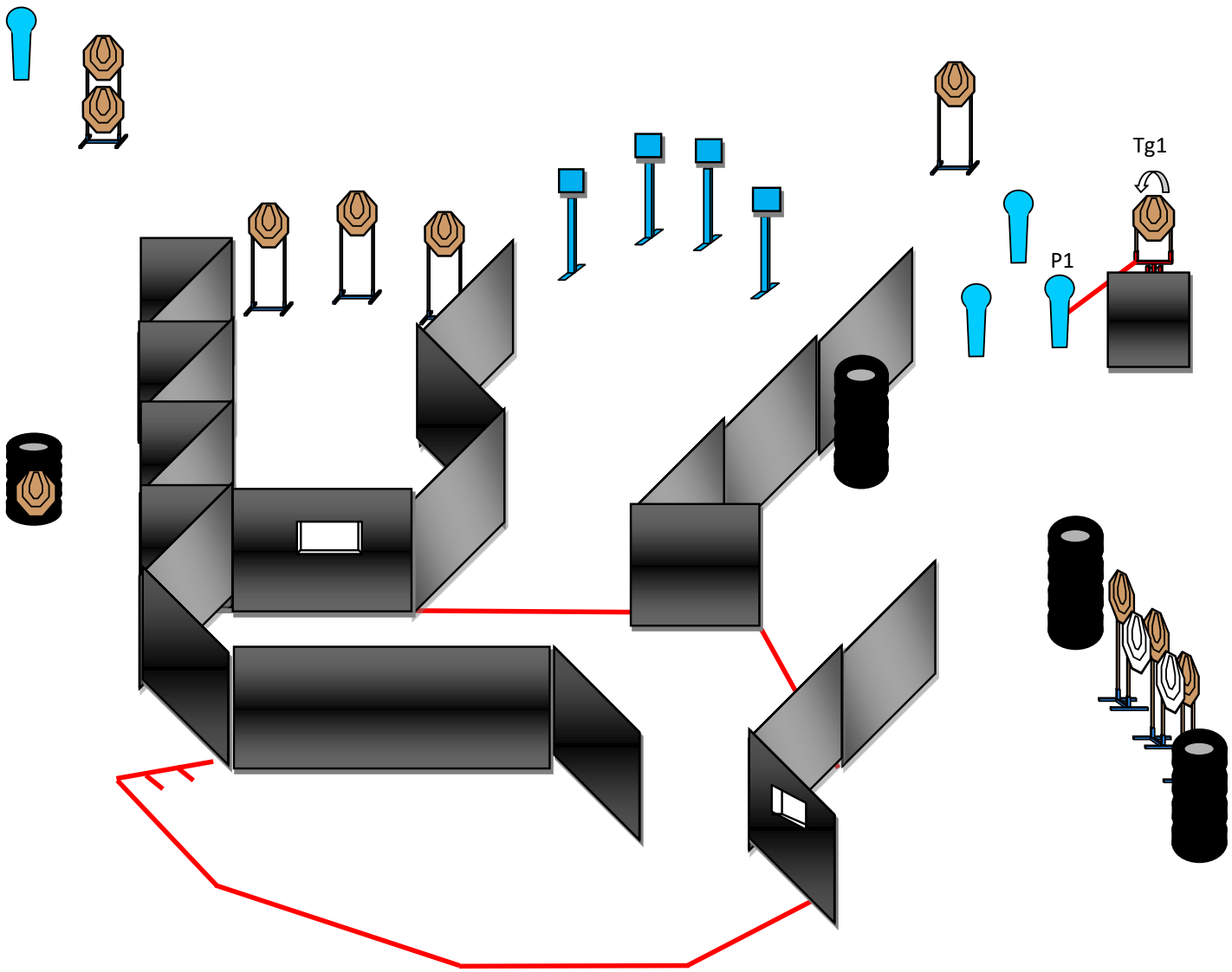


| | |
|---|---|
| **Type:** | Long Course |
| **Rounds:** | 30 |
| **Max Points:** | 150 |
| **Distances:** | 3 - 12 mt |
| **Start:** | Audible Signal |

**Targets:**

| | | | |
|---|---|---|---|
| IPSC Targets | 11 | IPSC Mini Targets | 0 |
| IPSC Poppers | 4 | IPSC Mini Poppers | 0 |
| Plates | 4 | | |
| No-Shoots | 2 | | |

| | |
|---|---|
| **Start Position:** | Tiratore relax fronte al parapalle, pounte dei piedi sui segni, arma carica in fondina. |
| **Procedure:** | Al segnale acustico ingaggiare tutti i bersagli dall'interno della shooting area. |
| **Design Notes:** | P1 attiva Tg1 bobber che resta visibile al termine del movimento |
| **Briefing Notes:** | Angoli di sicurezza: ±90° Azimuth, parapalle in verticale - Tutte le strutture sono hard cover - Il punteggio verrà conteggiato durante l'esecuzione dell'esercizio; il tiratore potrà delegare altro tiratore alla verifica dei punti. - |