

**ASd CTS Terni**



DISCIPLINA SPORTIVA  
ASSOCIATA RICONOSCIUTA  
DAL CONI

ASd CTS Terni

Loc. Monte Sant'Angelo - Marmore Terni

*presenta*

# Interamna Cup 2018

## 17 e 18 marzo 2018

### Gara II° Livello

4 prova macroarea  
n. 8 esercizi

3 VALIDA PER IL CAMPIONATO FEDERALE 2018  
n. 158 colpi minimi 790 punteggio massimo

Match Director

**Claudio Trionfetti**

Strada delle Marmore, 46 Loc. Monte Sant'Angelo Marmore Terni

42.5513863,12.7033038

SITO WEB

[www.ctsterni.it](http://www.ctsterni.it)

e-mail:

[ctspoligoni@gmail.com](mailto:ctspoligoni@gmail.com)



**Contatti:** Claudio 3355881693 - Andrea 3313727764

**Sito web:** [www.ctsterni.it](http://www.ctsterni.it)

**e-mail:** [ctspoligoni@gmail.com](mailto:ctspoligoni@gmail.com)

**Iscrizioni:** via telematica sul sito web [www.fitds.it](http://www.fitds.it) MA.RE. - Match Registration

**Munizionamento:** libero ogni tipo di munizionamento a cura del tiratore

**Ristorazione:** sul campo è presente un confortevole punto di ristoro

**Regolamento:** FITDS/IPSC rulebook last edition

**Classifiche:** Division Open, Standard, Production, Production optics, Classic, Revolver, come da reg. sportivo FITDS

**Premiazioni:** medaglie federali e prodotti tipici locali

**Orari Venerdì:** non previsto

**Orari Sabato:** PRIMO TURNO ritrovo ore 07.45 inizio Match ore 08.00 - SECONDO TURNO ritrovo ore 12.45 inizio Match ore 13.01

**Orari Domenica:** PRIMO TURNO ritrovo ore 07.45 inizio Match ore 08.00 - SECONDO TURNO ritrovo ore 12.45 inizio Match ore 13.01

**Range Master:** a cura S.A.F.R.O.

**Range Officers:** a cura S.A.F.R.O.

**Tutti i tiratori devono essere in regola con i permessi per il trasporto e l'utilizzo delle proprie armi e munizioni**

**L'organizzazione declina ogni responsabilità per il mancato rispetto delle norme di Legge in vigore**

**Si richiama il rispetto dell'Art. 6 Capitolo IV relativo alle prescrizioni su abbigliamento e accessori**

### **HOTELS convenzionati:**

• **Hotel MICHELANGELO PALACE** – V.le della Stazione, 63 - Terni - +39.0744.202711



• **Hotel MILLENNIUM** - P.zza Dante Alighieri, 2/C - Terni - +39.0744.202711



• **Hotel DEL LAGO** - Via del Porto, 71 - Piediluco (Terni) - +39.0744.368450



• **L'ANTICO CASALE** - Strada di Moggio, 10 - Marmore (Terni) - +393351402593

### **Altri HOTELS:**

• **ALBERGO VELINO** - Vocabolo Pilastrini, 1 - Marmore (Terni) - +39074467425

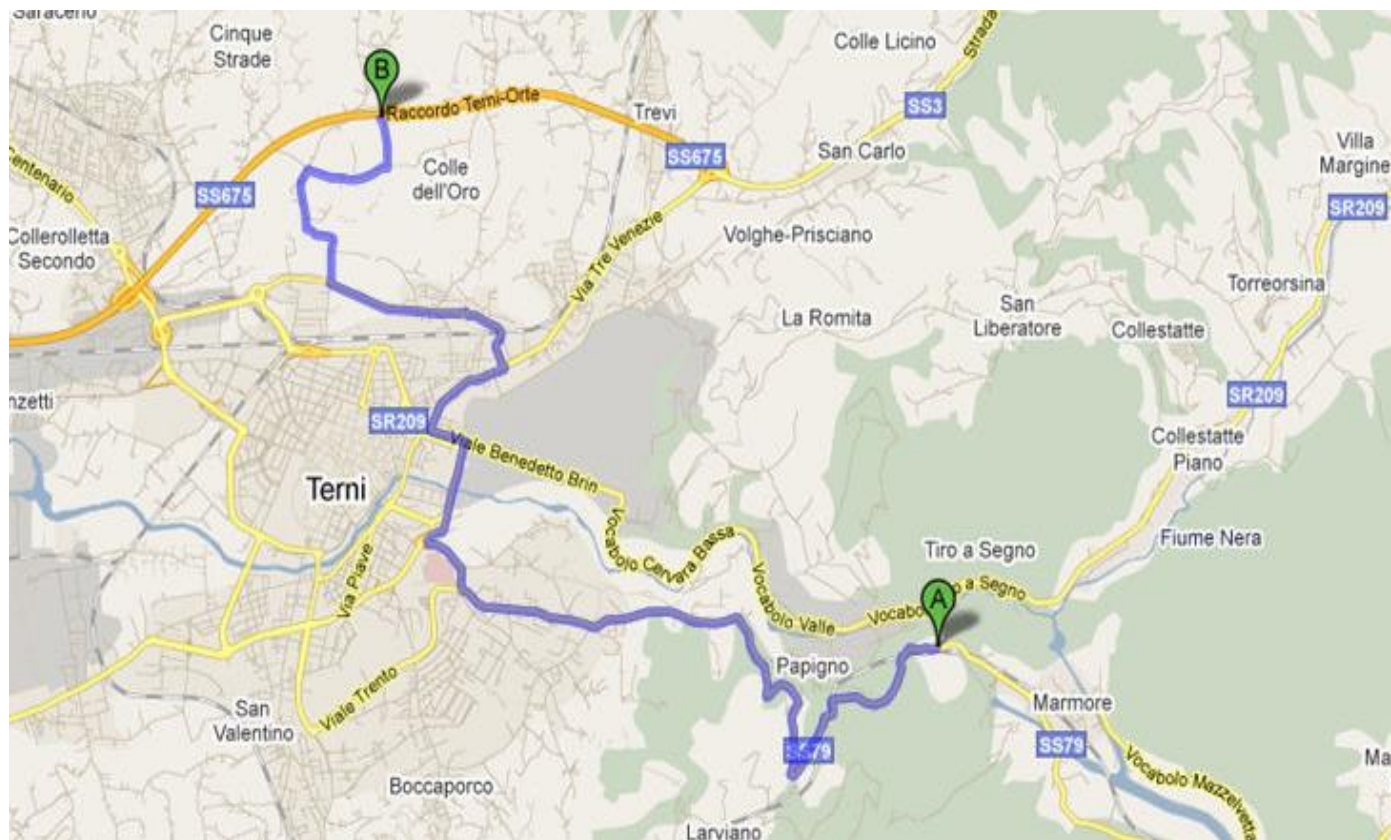
• **BAD & BREAKFAST "LE MARMORE"** - Via C. Menotti - Marmore (Terni) - +39074467278

• **BAD & BREAKFAST "IL RUSTICONE"** - Via C. Menotti, 24 - Marmore (Terni) - +393276908599



### COME RAGGIUNGERCI

Uscendo dall'autostrada A1 al casello di Orte imboccare la E45 e dopo circa 30 Km. uscire a TERNI OVEST; seguire quindi le indicazioni Rieti - Lago di Piediluco. Attraversata la città (sempre seguendo le indicazioni) in prossimità dell'Ospedale vi immetterete sulla SS 79 e superato il bivio per Papigno dopo 4 km. circa - sempre in direzione Rieti-Piediluco - arriverete all'ingresso del Campo di Tiro che troverete lungo la strada, sulla vs/ destra.

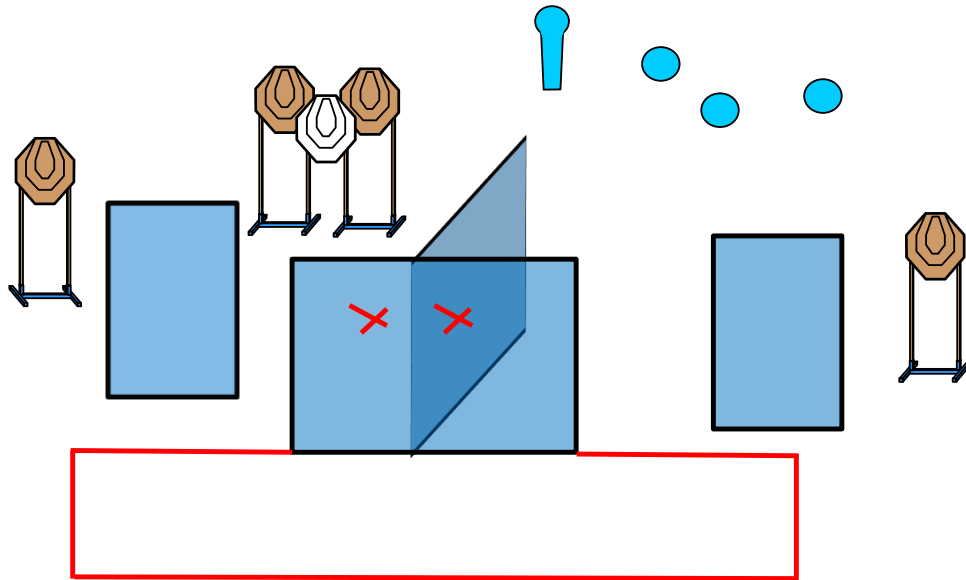


COORDINATE PER IL TUO NAVIGATORE: 42.5513863,12.7033038

## Match Profile

STAGE	EXERCISE TYPE	DISTANCE	IPSC TARGETS	IPSC MINI TARGETS	IPSC POPPERS	IPSC MINI POPPERS	PLATES	NO-SHOOTS	ROUNDS	MAX POINTS	STAGE %
1	Short Course	4 - 14 mt	4	0	0	1	3	1	12	60	7,59%
2	Medium Course	2 - 20 mt	9	0	0	4	0	0	22	110	13,92%
3	Long Course	2 - 16 mt	13	0	0	6	0	2	32	160	20,25%
4	Short Course	3 - 12 mt	3	0	0	6	0	1	12	60	7,59%
5	Short Course	6 - 15 mt	4	0	1	3	0	1	12	60	7,59%
6	Medium Course	2 - 20 mt	10	0	0	4	0	2	24	120	15,19%
7	Short Course	7 - 10 mt	4	0	0	4	0	0	12	60	7,59%
8	Long Course	2 - 15 mt	14	0	0	4	0	2	32	160	20,25%
											0,00%
											0,00%
											0,00%
											0,00%
<b>Total</b>			<b>61</b>	<b>0</b>	<b>1</b>	<b>32</b>	<b>3</b>	<b>9</b>	<b>158</b>	<b>790</b>	<b>100%</b>

## Stage 1:



**Type:** Short Course  
**Rounds:** 12  
**Max Points:** 60  
**Distances:** 4 - 14 mt  
**Start:** Audible Signal

<b>Targets:</b>			
IPSC Targets	4	IPSC Mini Targets	0
IPSC Poppers	0	IPSC Mini Poppers	1
Plates	3		
No-Shoots	1		

**Start Position:** Tiratore con i palmi delle mani sui segni, arma carica in fondina.

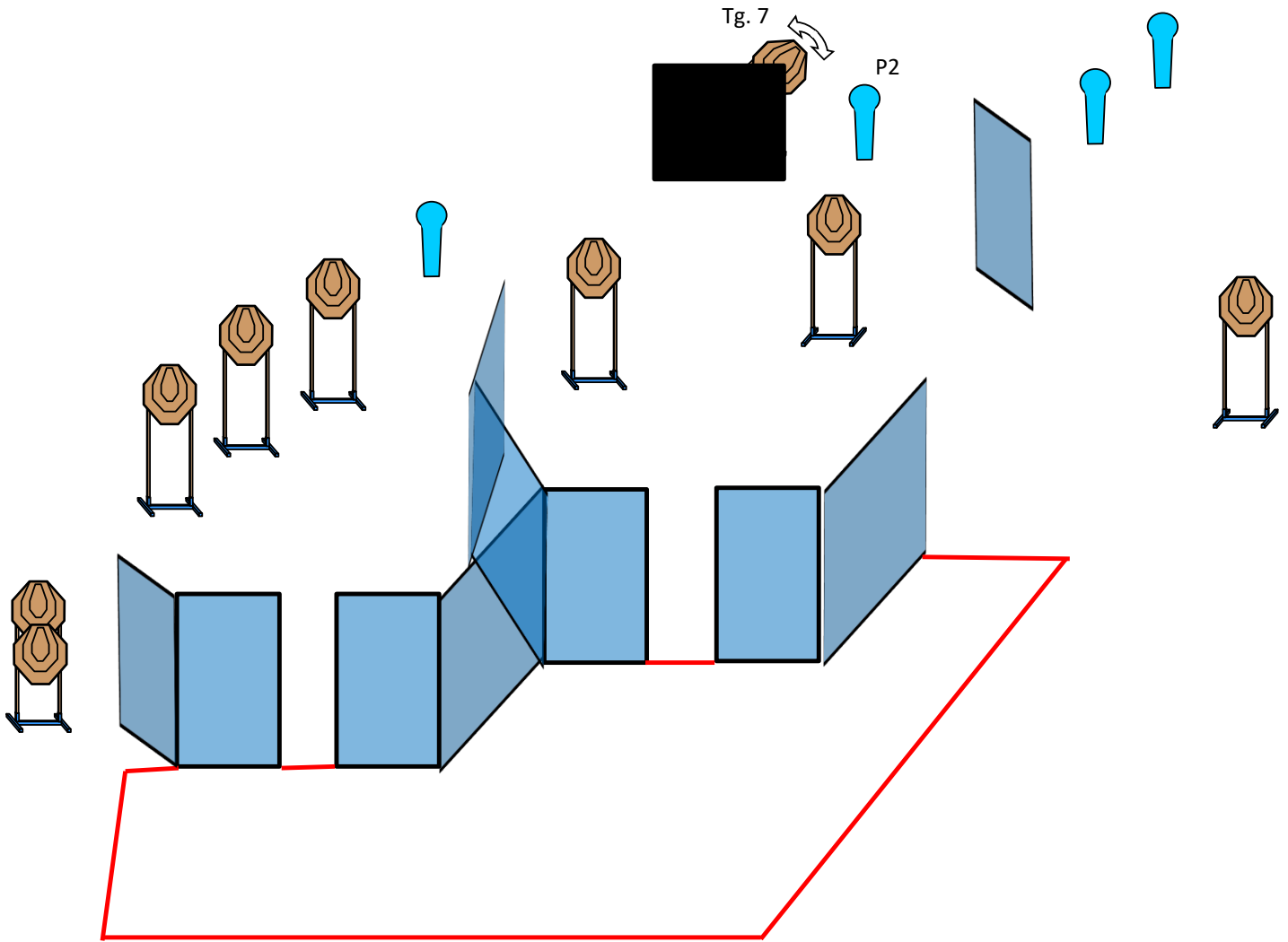
**Procedure:** Al segnale acustico ingaggiare tutti i bersagli dall'interno della shooting area.

**Design Notes:**

**Briefing Notes:**

Angoli di sicurezza:  $\pm 90^\circ$  Azimuth, parapalle in verticale - Tutte le strutture sono hard cover - Il punteggio verrà conteggiato durante l'esecuzione dell'esercizio; il tiratore potrà delegare altro tiratore alla verifica dei punti.

## Stage 2:



**Type:** Medium Course  
**Rounds:** 22  
**Max Points:** 110  
**Distances:** 2 - 20 mt  
**Start:** Audible Signal

Targets:			
IPSC Targets	9	IPSC Mini Targets	0
IPSC Poppers	0	IPSC Mini Poppers	4
Plates	0		
No-Shoots	0		

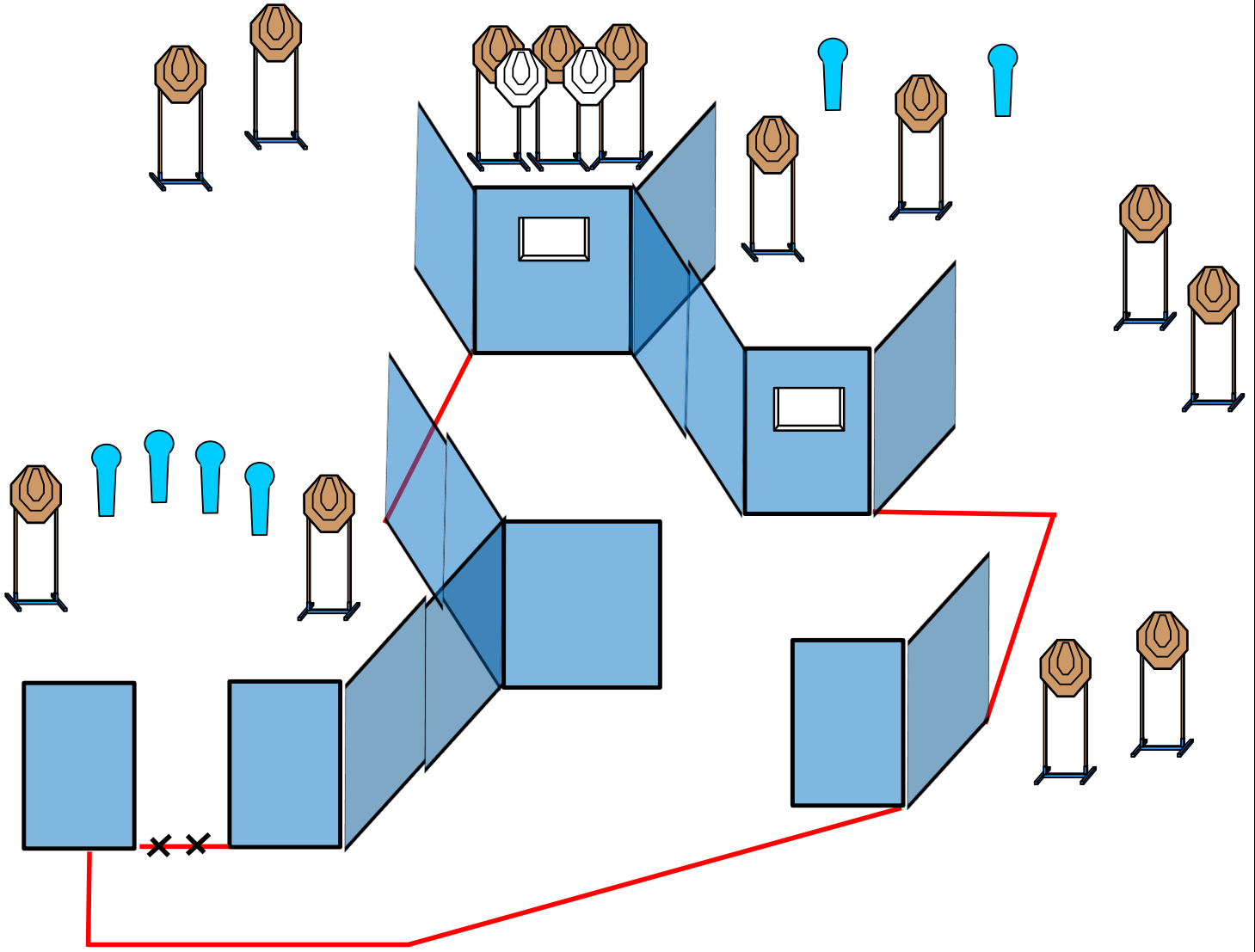
**Start Position:** Tiratore relax fronte al parapalle, ovunque nella shooting area, arma carica in fondina.

**Procedure:** Al segnale acustico ingaggiare tutti i bersagli dall'interno della shooting area.

**Design Notes:** mP2 attiva T7 bobber che resta visibile al termine dl movimento

**Briefing Notes:** Angoli di sicurezza:  $\pm 90^\circ$  Azimuth, parapalle in verticale - Tutte le strutture sono hard cover - Il punteggio verrà conteggiato durante l'esecuzione dell'esercizio; il tiratore potrà delegare altro tiratore alla verifica dei punti.

### Stage 3:



**Type:** Long Course  
**Rounds:** 32  
**Max Points:** 160  
**Distances:** 2 - 16 mt  
**Start:** Audible Signal

**Targets:**

IPSC Targets	13	IPSC Mini Targets	0
IPSC Poppers	0	IPSC Mini Poppers	6
Plates	0		
No-Shoots	2		

**Start Position:** Tiratore relax fronte al parapalle, punte dei piedi sui segni, arma carica in fondina.

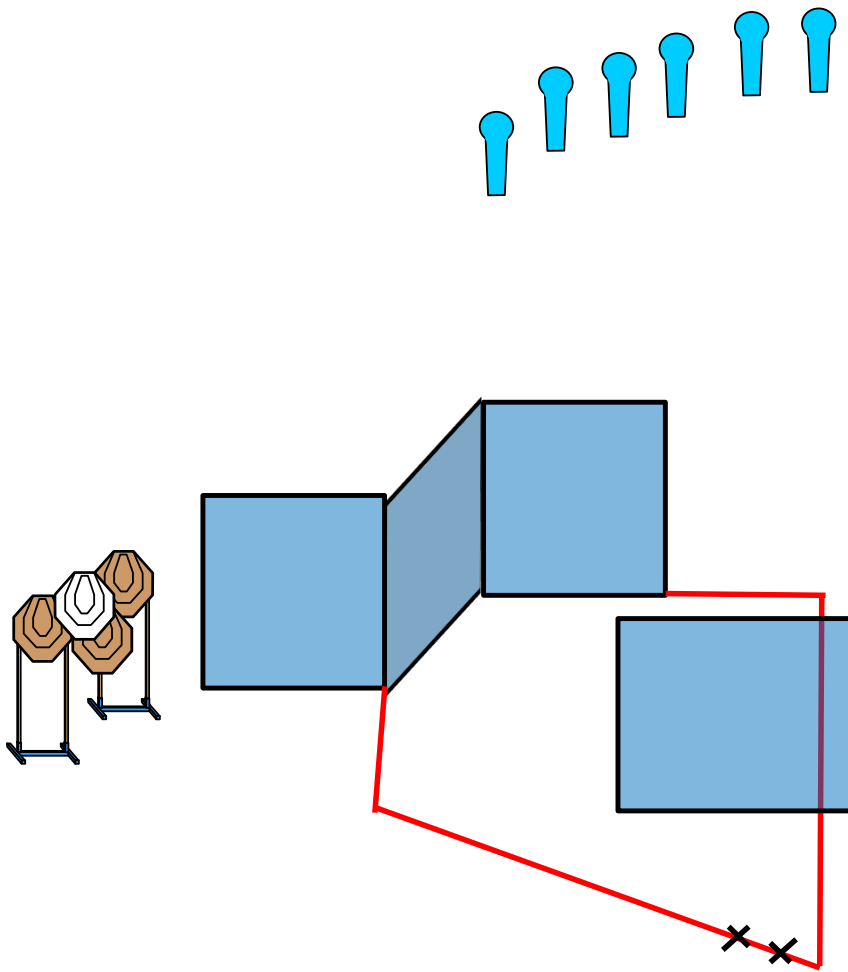
**Procedure:** Al segnale acustico ingaggiare tutti i bersagli dall'interno della shooting area.

**Design Notes:**

**Briefing Notes:** Angoli di sicurezza:  $\pm 90^\circ$  Azimuth, parapalle in verticale - Tutte le strutture sono hard cover - Il punteggio verrà conteggiato durante l'esecuzione dell'esercizio; il tiratore potrà delegare altro tiratore alla verifica dei punti.



## Stage 4:



**Type:** Short Course  
**Rounds:** 12  
**Max Points:** 60  
**Distances:** 3 - 12 mt  
**Start:** Audible Signal

<b>Targets:</b>			
IPSC Targets	3	IPSC Mini Targets	0
IPSC Poppers	0	IPSC Mini Poppers	6
Plates	0		
No-Shoots	1		

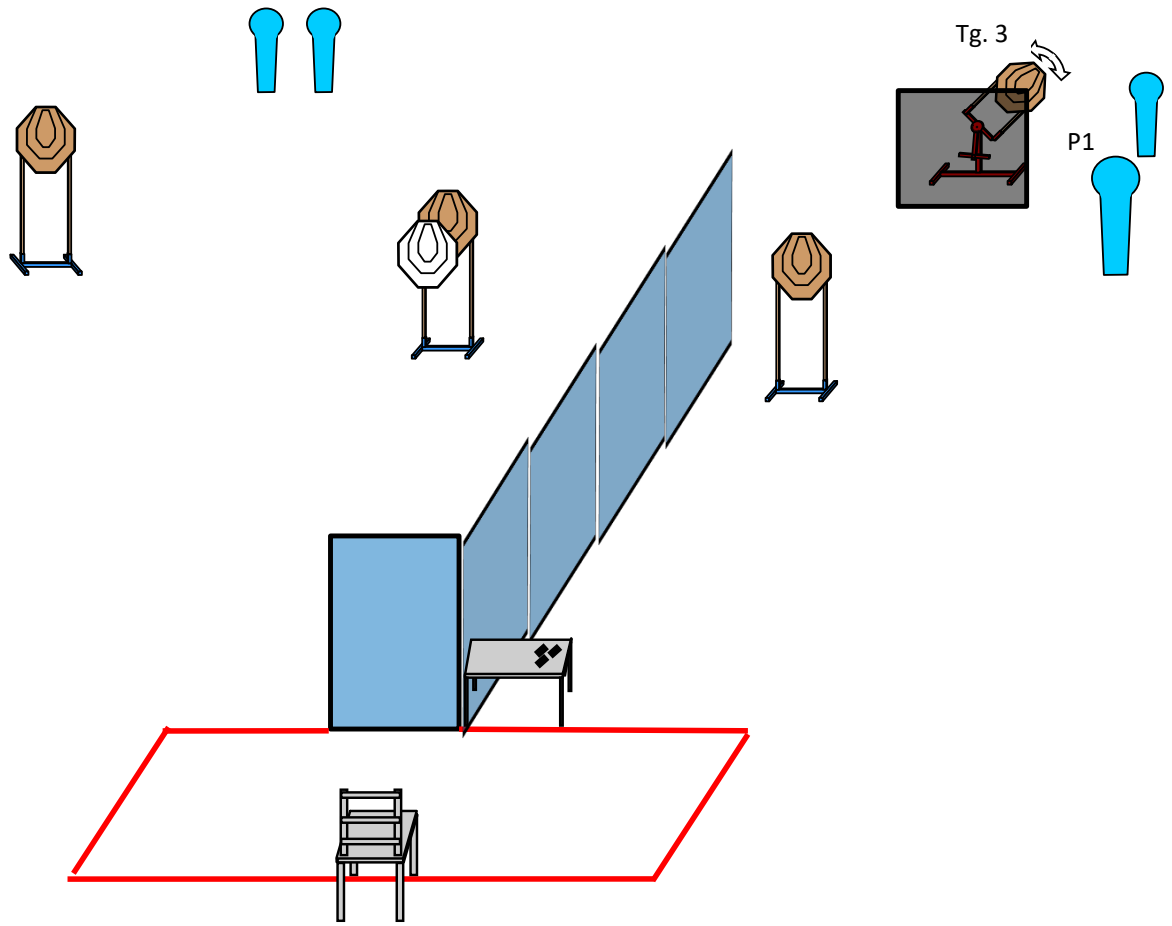
**Start Position:** Tiratore relax fronte al parapalle, talloni sui segni, arma carica in fondina.

**Procedure:** Al segnale acustico ingaggiare tutti i bersagli dall'interno della shooting area.

**Design Notes:**

**Briefing Notes:** Angoli di sicurezza:  $\pm 90^\circ$  Azimuth, parapalle in verticale - Tutte le strutture sono hard cover - Il punteggio verrà conteggiato durante l'esecuzione dell'esercizio; il tiratore potrà delegare altro tiratore alla verifica dei punti.

## Stage 5:



<b>Type:</b>	Short Course	<b>Targets:</b>			
<b>Rounds:</b>	12	IPSC Targets	4	IPSC Mini Targets	0
<b>Max Points:</b>	60	IPSC Poppers	1	IPSC Mini Poppers	3
<b>Distances:</b>	6 - 15 mt	Plates	0		
<b>Start:</b>	Audible Signal	No-Shoots	1		

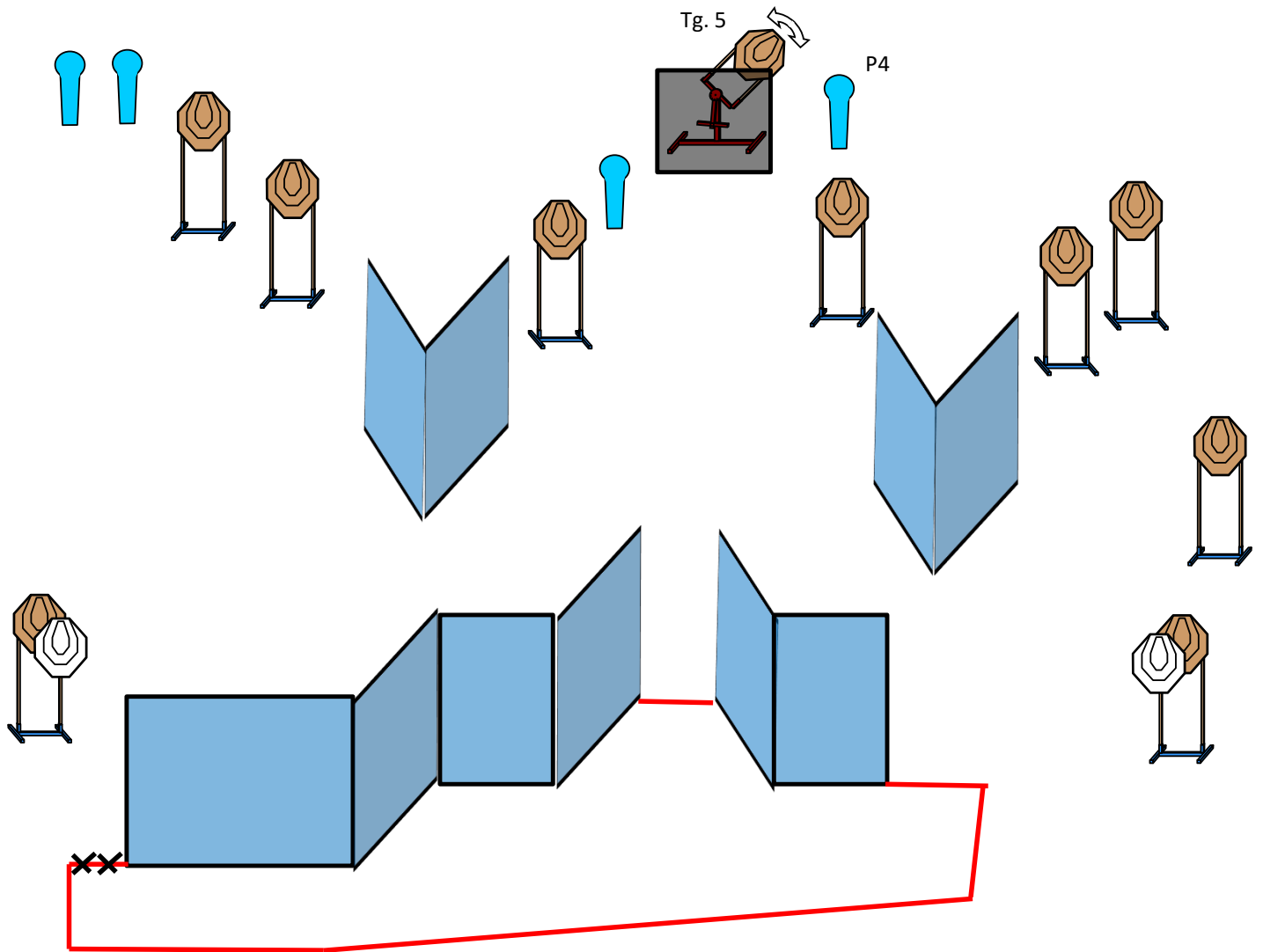
**Start Position:** Tiratore seduto fronte al parapalle, mani sulle ginocchia, arma scarica in fondina; tutti i caricatori che si vogliono utilizzare sul tavolo.

**Procedure:** Al segnale acustico ingaggiare tutti i bersagli dall'interno della shooting area.

**Design Notes:** P1 attiva T3 bobber che resta visibile al termine di movimento

**Briefing Notes:** Angoli di sicurezza:  $\pm 90^\circ$  Azimuth, parapalle in verticale - Tutte le strutture sono hard cover - Il punteggio verrà conteggiato durante l'esecuzione dell'esercizio; il tiratore potrà delegare altro tiratore alla verifica dei punti.

## Stage 6:



**Type:** Medium Course  
**Rounds:** 24  
**Max Points:** 120  
**Distances:** 2 - 20 mt  
**Start:** Audible Signal

Targets:			
IPSC Targets	10	IPSC Mini Targets	0
IPSC Poppers	0	IPSC Mini Poppers	4
Plates	0		
No-Shoots	2		

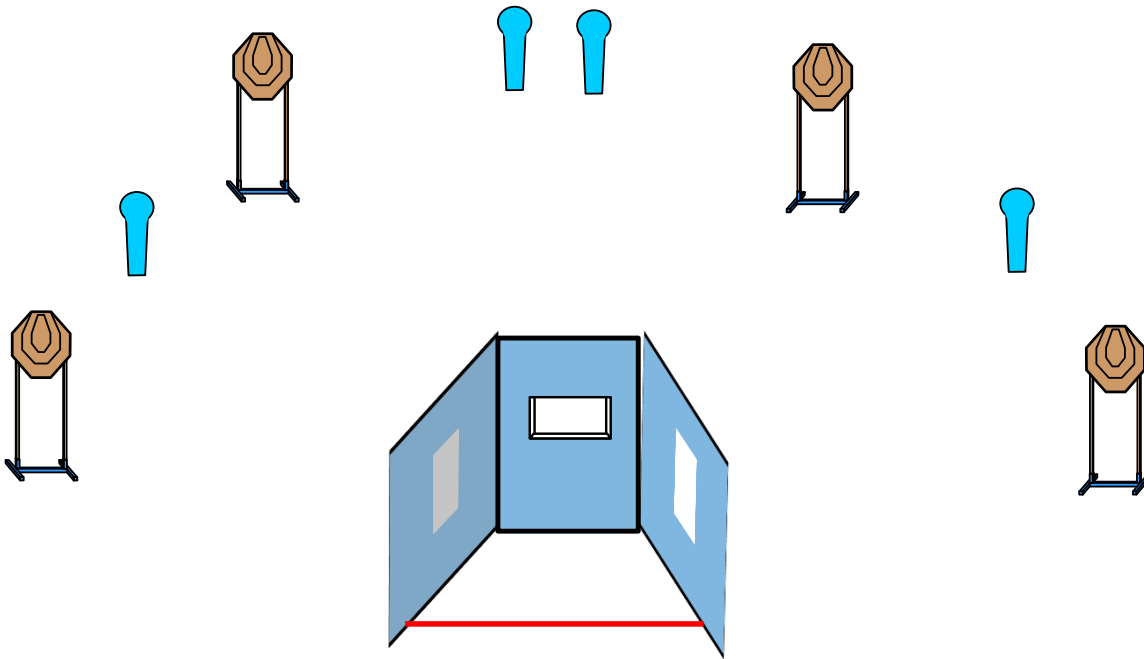
**Start Position:** Tiratore relax fronte al parapalle, punte dei piedi sui segni, arma carica in fondina.

**Procedure:** Al segnale acustico ingaggiare tutti i bersagli dall'interno della shooting area.

**Design Notes:** mP4 attiva T5 bobber che resta visibile al termine dl movimento

**Briefing Notes:** Angoli di sicurezza:  $\pm 90^\circ$  Azimuth, parapalle in verticale - Tutte le strutture sono hard cover - Il punteggio verrà conteggiato durante l'esecuzione dell'esercizio; il tiratore potrà delegare altro tiratore alla verifica dei punti.

## Stage 7:



**Type:** Short Course  
**Rounds:** 12  
**Max Points:** 60  
**Distances:** 7 - 10 mt  
**Start:** Audible Signal

**Targets:**

IPSC Targets	4	IPSC Mini Targets	0
IPSC Poppers	0	IPSC Mini Poppers	4
Plates	0		
No-Shoots	0		

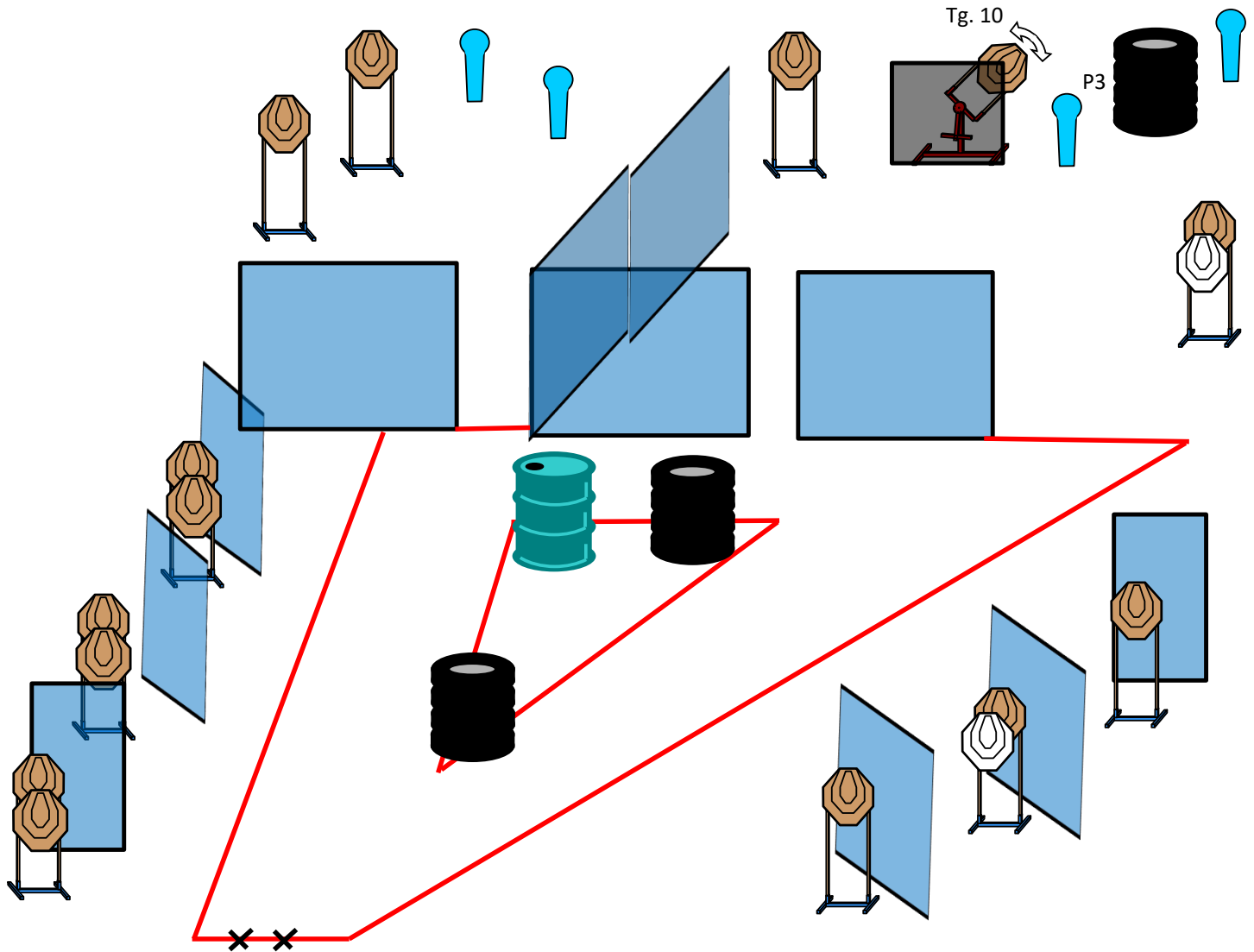
**Start Position:** Tiratore relax fronte al parapalle, ovunque nella shooting area, arma carica in fondina, camera di cartuccia vuota.

**Procedure:** Al segnale acustico ingaggiare tutti i bersagli dall'interno della shooting area.

**Design Notes:**

**Briefing Notes:** Angoli di sicurezza:  $\pm 90^\circ$  Azimuth, parapalle in verticale - Tutte le strutture sono hard cover - Il punteggio verrà conteggiato durante l'esecuzione dell'esercizio; il tiratore potrà delegare altro tiratore alla verifica dei punti.

## Stage 8:



**Type:** Long Course  
**Rounds:** 32  
**Max Points:** 160  
**Distances:** 2 - 15 mt  
**Start:** Audible Signal

Targets:			
IPSC Targets	14	IPSC Mini Targets	0
IPSC Poppers	0	IPSC Mini Poppers	4
Plates	0		
No-Shoots	2		

**Start Position:** Tiratore relax fronte al parapalle, talloni sui segni, arma carica in fondina.

**Procedure:** Al segnale acustico ingaggiare tutti i bersagli dall'interno della shooting area.

**Design Notes:** mP3 attiva T10 bobber che resta visibile al termine di movimento

**Briefing Notes:**

Angoli di sicurezza:  $\pm 90^\circ$  Azimuth, parapalle in verticale - Tutte le strutture sono hard cover - Il punteggio verrà conteggiato durante l'esecuzione dell'esercizio; il tiratore potrà delegare altro tiratore alla verifica dei punti.

SPONSORIZZAZIONI



Tradizione dal 1850

ACCADEMIA DI TIRO BENELLI-BERETTA



[www.accademiaditiro.it](http://www.accademiaditiro.it)



Madrugada s.r.l.

Parquet - pvc - gomma -  
laminati - resine - sportivi -  
Lavori edili civili

Piazza tacito n.2

05100 Terni  
P.iva 01512070556

Sergio 347-6547750  
Sharina 329-4904972

E-mail  
[madrugadasrl@gmail.com](mailto:madrugadasrl@gmail.com)  
E-mail  
[infomadrugada@pec.it](mailto:infomadrugada@pec.it)

