

CANARBINO SHOOTING ASD



DISCIPLINA SPORTIVA
ASSOCIATA RICONOSCIUTA
DAL CONI

CANARBINO SHOOTING ASD

FORTE CANARBINO

presenta

4° TROFEO ARMERIA BERNARDINI

16 - 17 E 18 MARZO 2018

II LEVEL MATCH

4 prova macroarea
n. 8 esercizi

1 VALIDA PER IL CAMPIONATO FEDERALE 2018
n. 160 colpi minimi 800 punteggio massimo

Match Director

PECCHIOLI MASSIMO

44° 05' 51.30" NORD - 9° 53' 30.5" EST (44,097625° N 9,891812° E)

SITO WEB

e-mail:

massimopecchioli@gmail.com - ominouno@inwind.it

Contatti: *PECCHIOLI MASSIMO 3662818444 - DAL PINO PAOLO 3286870860*

Sito web:

e-mail: massimopecchioli@gmail.com - ominouno@inwind.it

Iscrizioni: *via telematica sul sito web www.fitds.it MA.RE. - Match Registration*

Munizionamento: *libero ogni tipo di munizionamento a cura del tiratore*

Ristorazione: *sul campo è presente un confortevole punto di ristoro*

Regolamento: *FITDS/IPSC rulebook last edition*

Classifiche: *Division Open, Standard, Production, Production optics, Classic, Revolver, come da reg. sportivo FITDS*

Premiazioni: *come da Regolamento sportivo 2018*

Orari Venerdì: *SECONDO TURNO ritrovo ore 12.45 inizio Match ore 13.01*

Orari Sabato: *PRIMO TURNO ritrovo ore 07.45 inizio Match ore 08.00 - SECONDO TURNO ritrovo ore 12.45 inizio Match ore 13.00*

Orari Domenica: *PRIMO TURNO ritrovo ore 07.45 inizio Match ore 08.00 - SECONDO TURNO ritrovo ore 12.45 inizio Match ore 13.00*

Range Master: *a cura S.A.F.R.O.*

Range Officers: *a cura S.A.F.R.O.*

Tutti i tiratori devono essere in regola con i permessi per il trasporto e l'utilizzo delle proprie armi e munizioni

L'organizzazione declina ogni responsabilità per il mancato rispetto delle norme di Legge in vigore

Si richiama il rispetto dell'Art. 6 Capitolo IV relativo alle prescrizioni su abbigliamento e accessori

HOTELS convenzionati:

BUTTERFLY2005 Viale Enzo Fosella, 91 – ARCOLA Telefono: 333/8002524- 0187/560763

Agriturismo Terra Di Mare Strada Vicinale di Pietralba 19021 Arcola (SP) Tel. 0187954049 - Cel. 3356411002 p.petrazzuoli@alice.it

IL MARE NEL BOSCO Bed & Breakfast Via Montegrosso 3 19032 LOC. CANARBINO di LERICI (SP) Tel. 335 6856339 ilmarenelbosco@alice.it

AL B&B LA CASTELLANA Via Montegrosso 5 - Forte Canarbino 19032 LERICI (SP) Tel. 0187 971526 Cell. 339 1868649

Altri HOTELS:

ALLA CASA DEL MONTE Bed & Breakfast Via Montegrosso 5 19032 CANARBINO di LERICI (SP)

B&B MARE VERDE Loc. Canarbino 13 – 19021 CERRI Telefono: +390187972021 +393472718641

LA CHICCHERA via del Monte, 27 – ARCOLA Zona: collina Telefono: 0187954661 – 3392071101

LOCANDA ALLA TORRE Via Vico Solitario, 30 - ARCOLA Telefono: 338 5437812

B&B PODERE MORUCCIOLA Via Aurelia Nord, 133/F – ARCOLA Zona: Collina Telefono: 0187 987333 - 347 2695982 347 1652877

LA PICCOLA OASI B&B via M. Gordesco, 65 - ARCOLA Telefono: 338 9233195 www.lapiccolaoasi.com

B&B A CASA DI LISA Via Bruno Buozzi, 40 - ARCOLA Telefono: 0187/986508

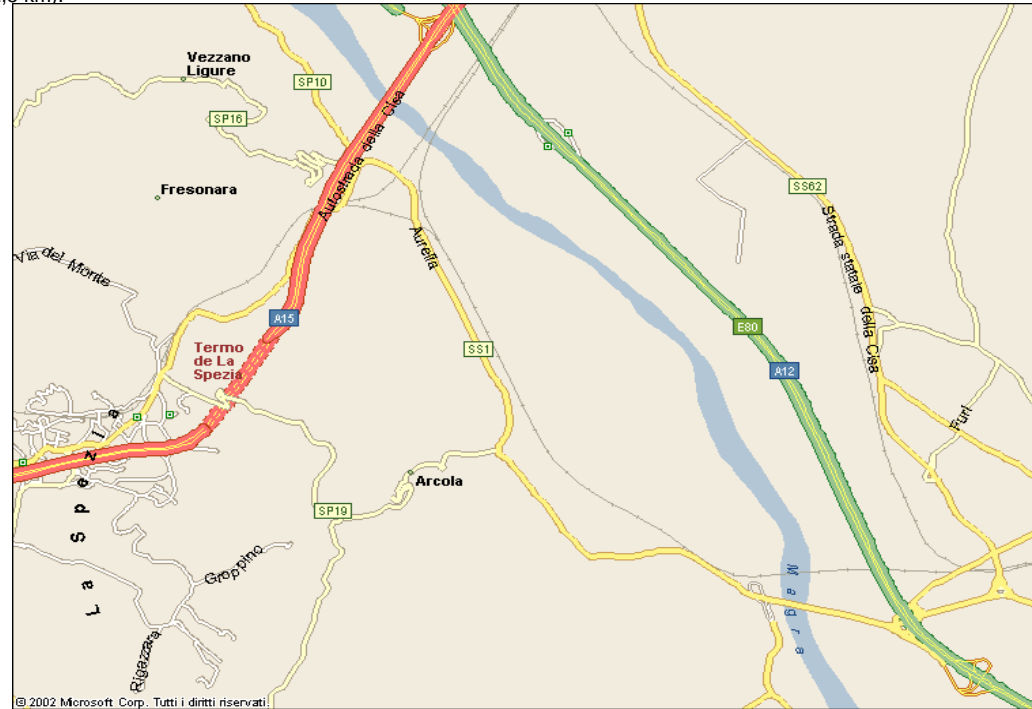
ALBERGO SERENA Via della Libertà 22 19021 – CERRI DI ARCOLA (SP) Telefono: 0187/988632

COME RAGGIUNGERCI

"Le coordinate del Forte sono: 44.096 N – 9.91 E, ma fate attenzione ad inserirle nei navigatori che vi creano itinerari strani.

per chi proviene da nord (Parma – Genova):

uscita LA SPEZIA, proseguire per La Spezia, Prima uscita VEZZANO, prendere Via Aurelia SS 1, direzione Sarzana, verso sud, in loc. Ponte di Arcola, su curva dove è bar lato destro, girare a destra direzione ARCOLA CENTRO, arrampicarsi, oltrepassare piazza principale paese, incrocio girare a sinistra ad indicazione "PITELLI-BACCANO" proseguire circa 2 km., incrocio girare a sinistra indicazione "FORTE CANARBINO" finita strada (ultimo pezzo tenersi a sinistra su sterrato) arrivo (circa 2,5 km).

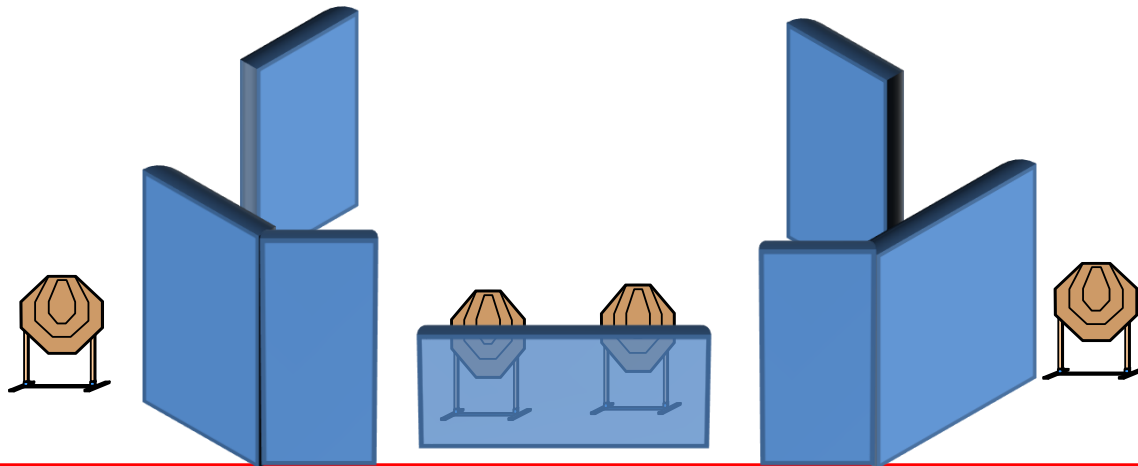
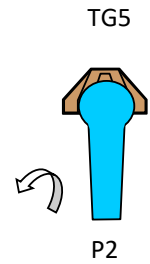



COORDINATE PER IL TUO NAVIGATORE: 44° 05' 51.30" NORD - 9° 53' 30.5" EST (44,097625° N 9,891812°)

Match Profile

STAGE	EXERCISE TYPE	DISTANCE	IPSC TARGETS	IPSC MINI TARGETS	IPSC POPPERS	IPSC MINI POPPERS	PLATES	NO-SHOOTS	ROUNDS	MAX POINTS	STAGE %
1	Short Course	1 - 14 mt	5			2			12	60	7,69%
2	Short Course	2 - 20 mt	5				2	1	12	60	7,69%
3	Medium Course	1 - 12 mt	10					3	20	100	12,82%
4	Medium Course	3 - 12 mt	9			4	2	2	24	120	15,38%
5	Short Course	1 - 10 mt	5				2		12	60	7,69%
6	Long Course	2 - 20 mt	13			4	2	1	32	160	20,51%
7	Short Course	2 - 10 mt	5			1	1	1	12	60	7,69%
8	Long Course	2 - 15 mt	16					4	32	160	20,51%
											0,00%
											0,00%
											0,00%
											0,00%
Total			68	0	0	11	9	12	156	780	100%

Stage 1:



Type:	Short Course	Targets:			
Rounds:	12	IPSC Targets	5	IPSC Mini Targets	0
Max Points:	60	IPSC Poppers	0	IPSC Mini Poppers	2
Distances:	1 - 14 mt	Plates	0		
Start:	Audible Signal	No-Shoots	0		

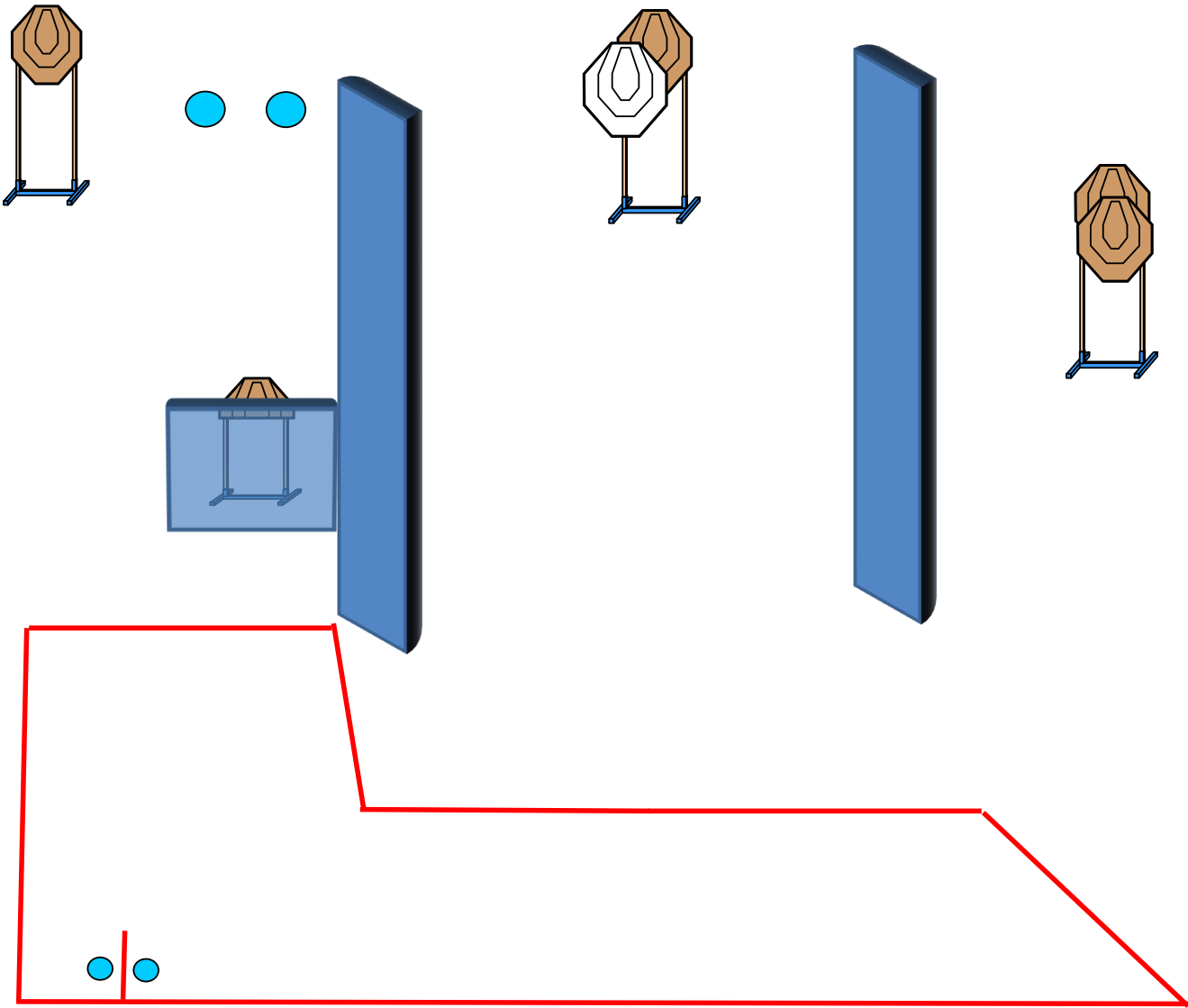
Start Position: Tiratore seduto fronte al parapalle, mani sulle ginocchia, arma scarica in fondina; tutti i caricatori che si vogliono utilizzare sul tavolo.

Procedure: Al segnale acustico ingaggiare tutti i bersagli dall'interno della shooting area.

Design Notes: P2 attiva TG 5 swinger che resta visibile al termine del movimento

Briefing Notes: Angoli di sicurezza: $\pm 90^\circ$ Azimuth, parapalle in verticale - Tutte le strutture sono hard cover - Il punteggio verrà conteggiato durante l'esecuzione dell'esercizio (quando previsto).

Stage 2:



Type: Short Course

Rounds: 12

Max Points: 60

Distances: 2 - 20 mt

Start: Audible Signal

Targets:

IPSC Targets 5 IPSC Mini Targets 0

IPSC Poppers 0 IPSC Mini Poppers 0

Plates 2

No-Shoots 1

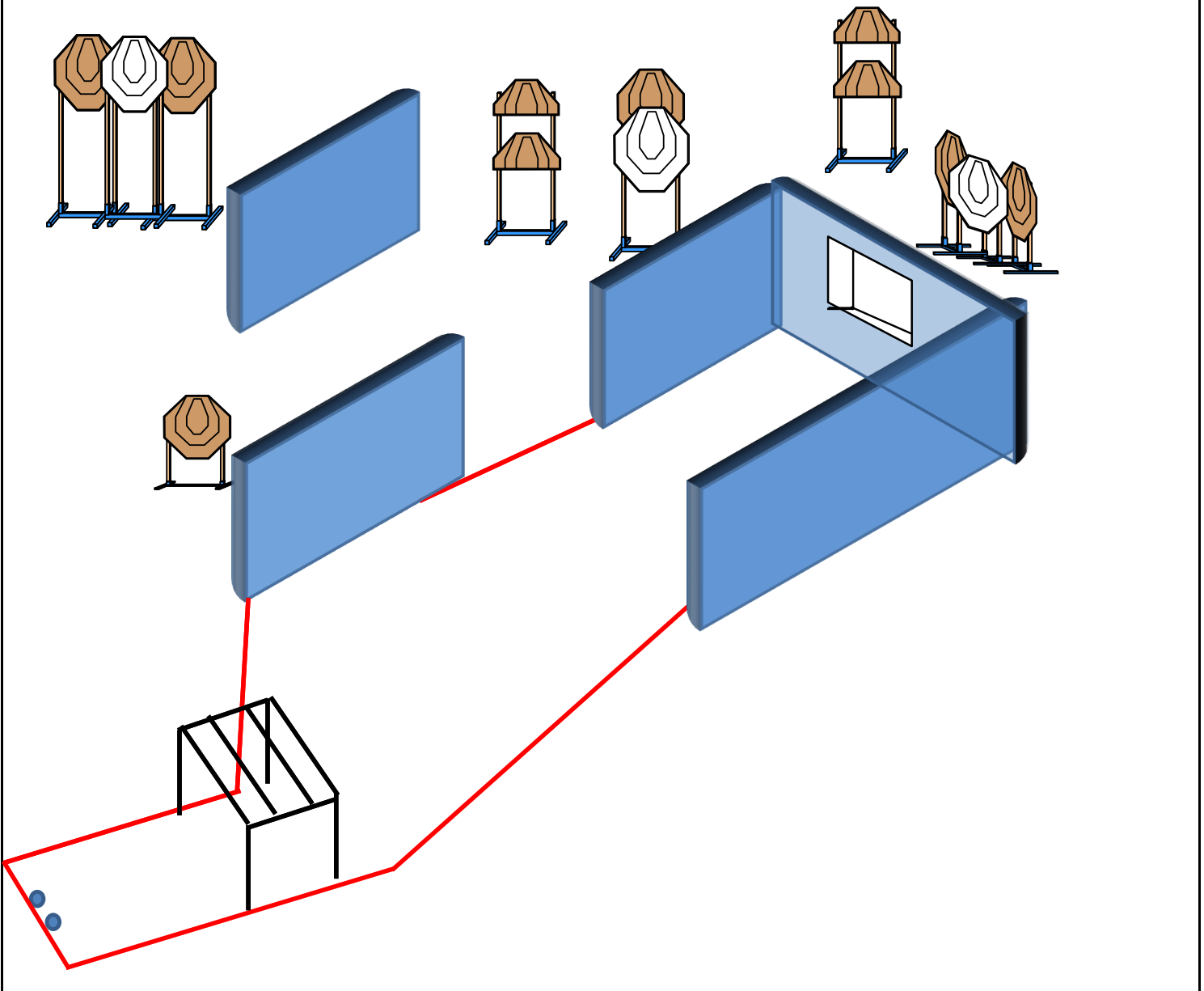
Start Position: Tiratore relax fronte al parapalle, punte dei piedi sui segni, arma carica in fondina.

Procedure: Al segnale acustico ingaggiare tutti i bersagli dall'interno della shooting area.

Design Notes:

Briefing Notes: Angoli di sicurezza: $\pm 90^\circ$ Azimuth, parapalle in verticale - Tutte le strutture sono hard cover - Il punteggio verrà conteggiato durante l'esecuzione dell'esercizio (quando previsto).

Stage 3:



Type: Medium Course
Rounds: 20
Max Points: 100
Distances: 1 - 12 mt
Start: Audible Signal

Targets:			
IPSC Targets	10	IPSC Mini Targets	0
IPSC Poppers	0	IPSC Mini Poppers	0
Plates	0		
No-Shoots	3		

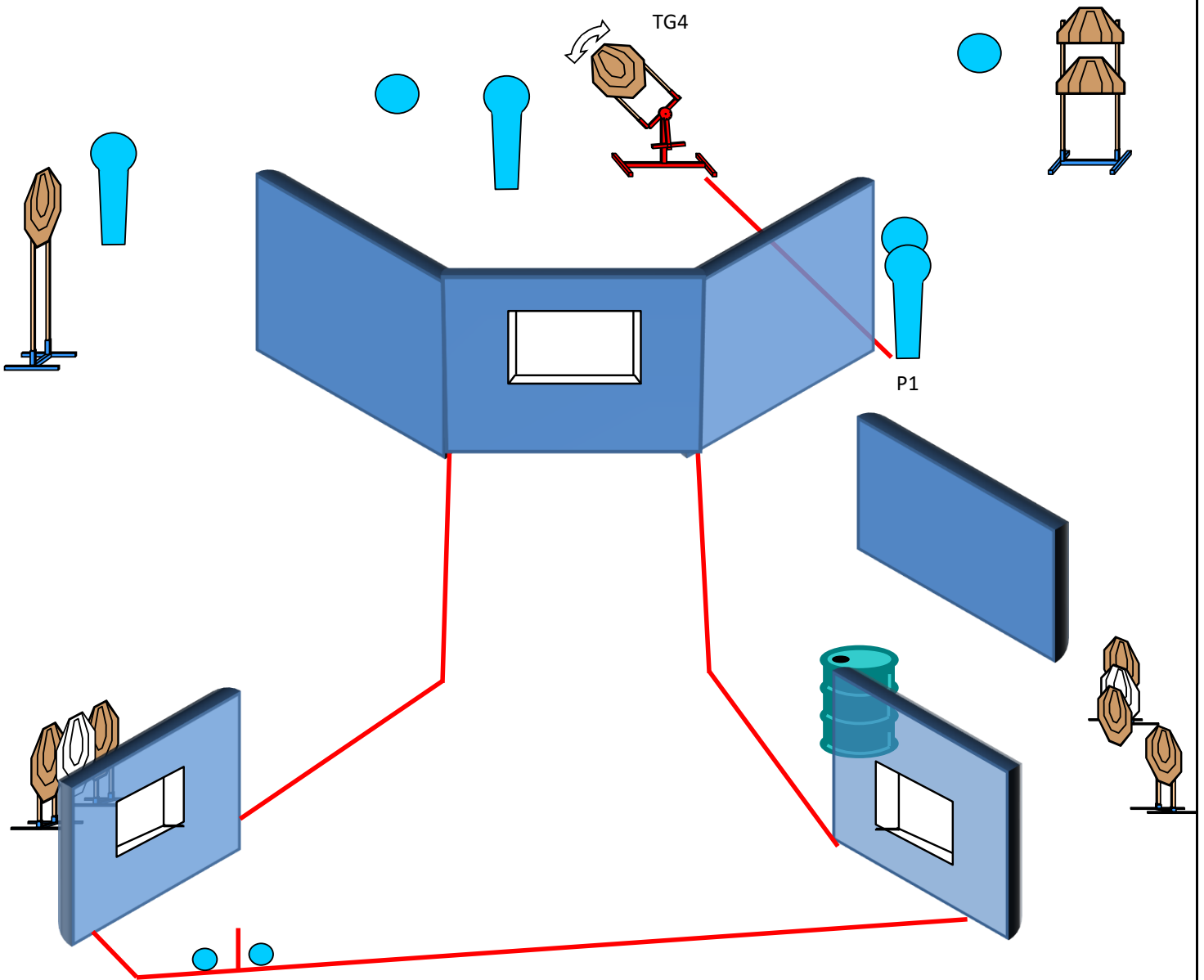
Start Position: Tiratore spalle ai bersagli, mani sui segni, arma carica in fondina, camera di cartuccia vuota.☒

Procedure: Al segnale acustico ingaggiare tutti i bersagli dall'interno della shooting area.

Design Notes: per la caduta di ogni asta del Cooper Tunnel è comminata una penalità per errore di procedura☒

Briefing Notes: Angoli di sicurezza: $\pm 90^\circ$ Azimuth, parapalle in verticale - Tutte le strutture sono hard cover - Il punteggio verrà conteggiato durante l'esecuzione dell'esercizio (quando previsto).

Stage 4:



Type: Medium Course
Rounds: 24
Max Points: 120
Distances: 3 - 12 mt
Start: Audible Signal

Targets:			
IPSC Targets	9	IPSC Mini Targets	0
IPSC Poppers	0	IPSC Mini Poppers	4
Plates	2		
No-Shoots	2		

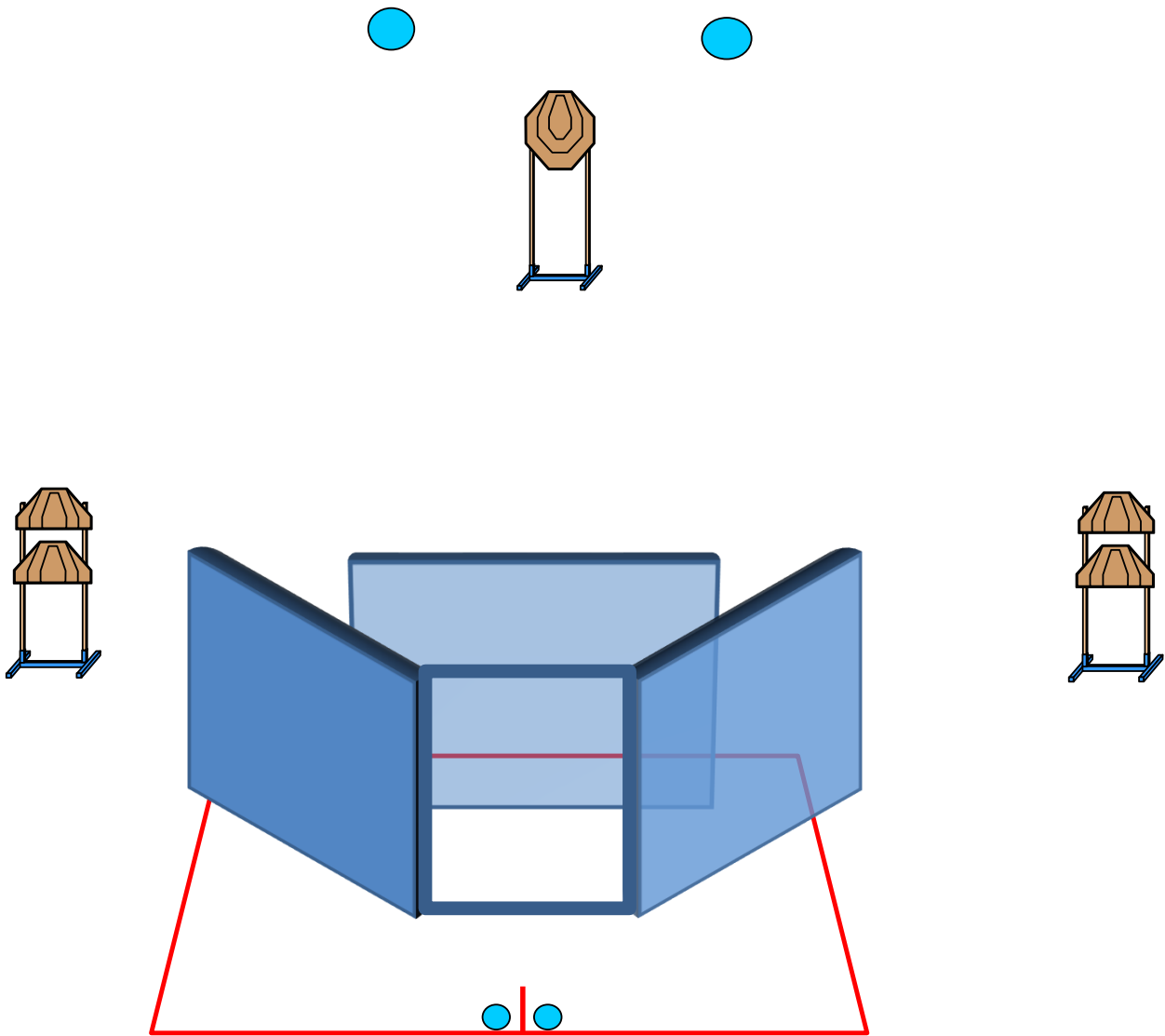
Start Position: Tiratore relax fronte al parapalle, talloni sui segni, arma carica in fondina. ☒

Procedure: Al segnale acustico ingaggiare tutti i bersagli dall'interno della shooting area. ☒

Design Notes: P1 attiva TG 4 bobber che resta visibile al termine del movimento

Briefing Notes: Angoli di sicurezza: $\pm 90^\circ$ Azimuth, parapalle in verticale - Tutte le strutture sono hard cover - Il punteggio verrà conteggiato durante l'esecuzione dell'esercizio (quando previsto).

Stage 5:



Type:	Short Course	Targets:			
Rounds:	12	IPSC Targets	5	IPSC Mini Targets	0
Max Points:	60	IPSC Poppers	0	IPSC Mini Poppers	0
Distances:	1 - 10 mt	Plates	2		
Start:	Audible Signal	No-Shoots	0		

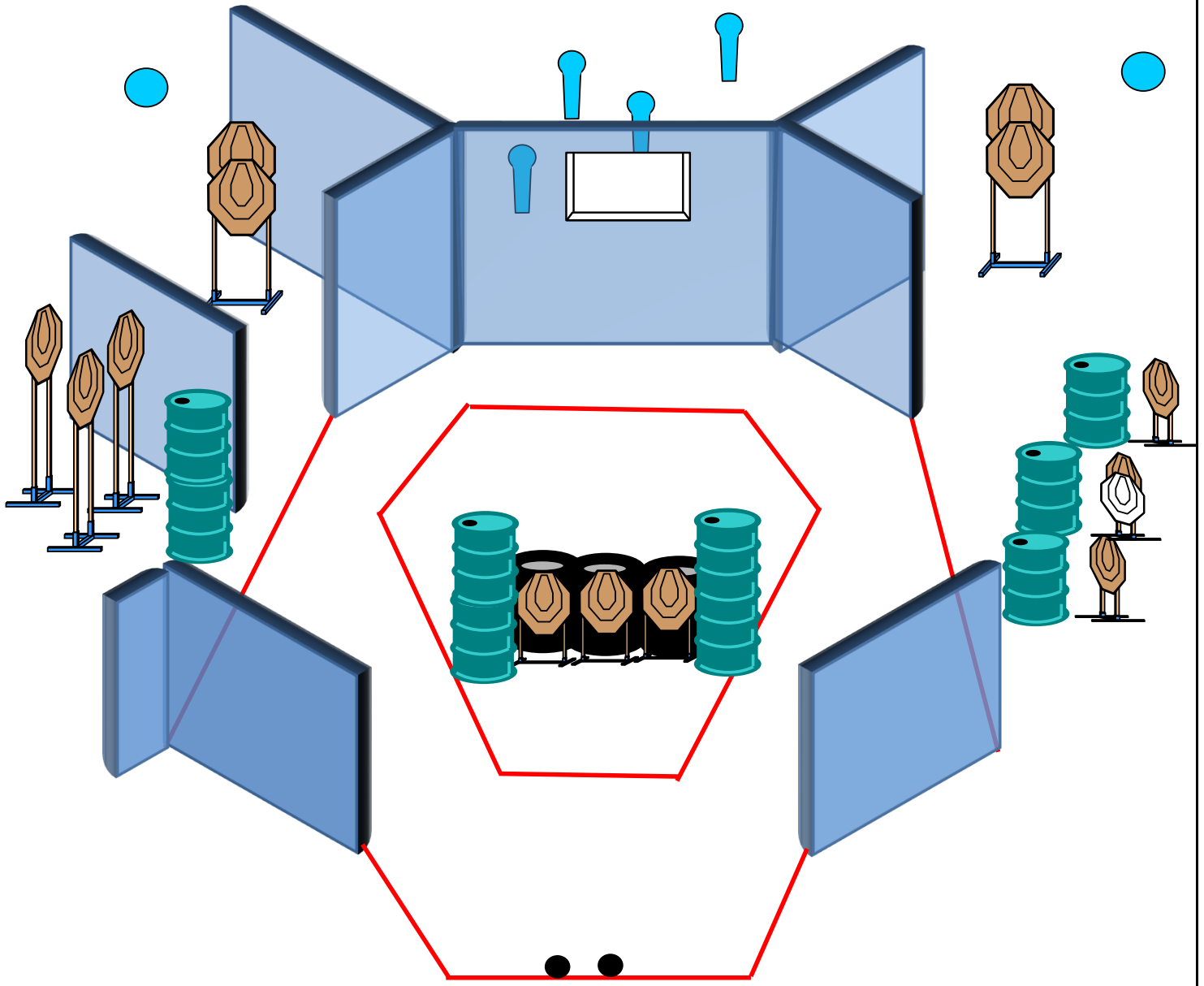
Start Position: Tiratore relax fronte al parapalle, talloni sui segni, arma carica in fondina.☒

Procedure: Al segnale acustico ingaggiare tutti i bersagli dall'interno della shooting area; superata la porta terminare l'esercizio ingaggiando i restanto bersagli con la sola mano forte.☒

Design Notes:

Briefing Notes: Angoli di sicurezza: $\pm 90^\circ$ Azimuth, parapalle in verticale - Tutte le strutture sono hard cover - Il punteggio verrà conteggiato durante l'esecuzione dell'esercizio (quando previsto).

Stage 6:



Type: Long Course
Rounds: 32
Max Points: 160
Distances: 2 - 20 mt
Start: Audible Signal

Targets:			
IPSC Targets	13	IPSC Mini Targets	0
IPSC Poppers	0	IPSC Mini Poppers	4
Plates	2		
No-Shoots	1		

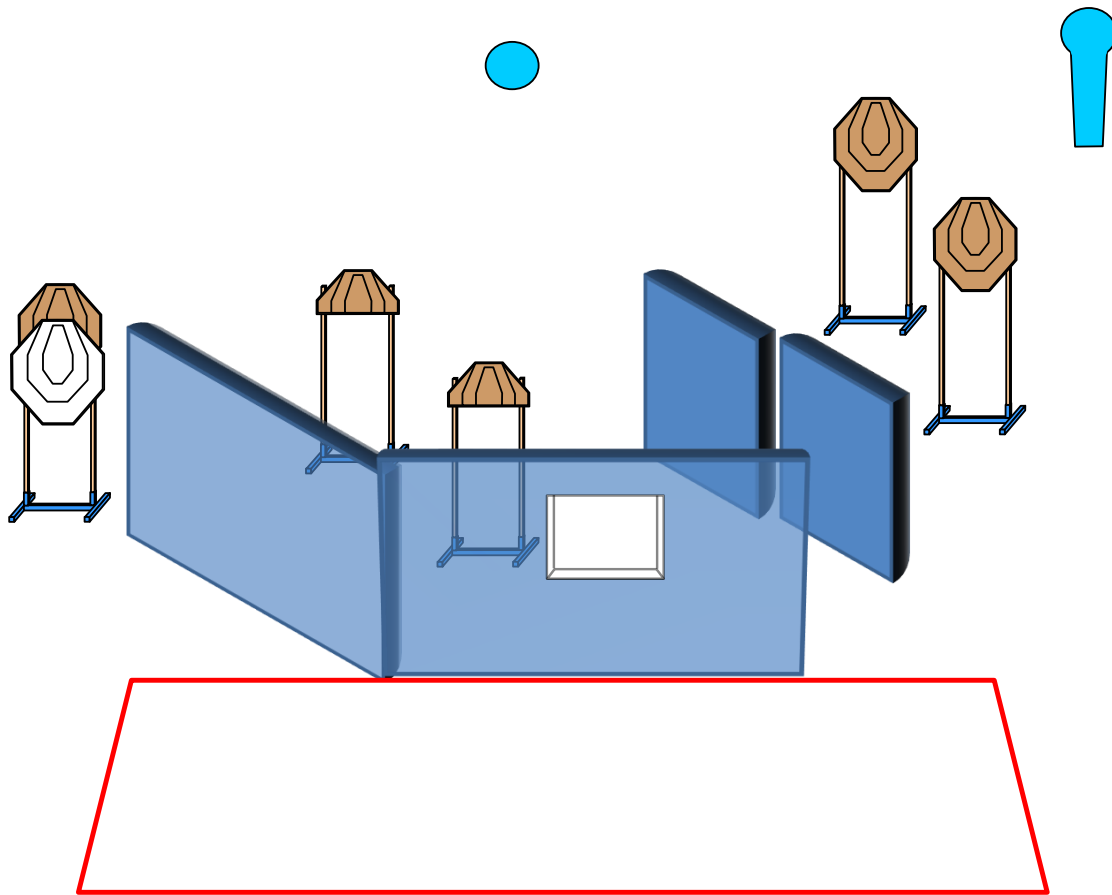
Start Position: Tiratore relax fronte al parapalle, punte dei piedi sui segni, arma carica in fondina.

Procedure: Al segnale acustico ingaggiare tutti i bersagli dall'interno della shooting area.

Design Notes:

Briefing Notes: Angoli di sicurezza: $\pm 90^\circ$ Azimuth, parapalle in verticale - Tutte le strutture sono hard cover - Il punteggio verrà conteggiato durante l'esecuzione dell'esercizio (quando previsto).

Stage 7:



Type:	Short Course	Targets:			
Rounds:	12	IPSC Targets	5	IPSC Mini Targets	0
Max Points:	60	IPSC Poppers	0	IPSC Mini Poppers	1
Distances:	2 - 10 mt	Plates	1		
Start:	Audible Signal	No-Shoots	1		

Start Position: Tiratore relax fronte al parapalle, ovunque nella shooting area, arma scarica in fondina.

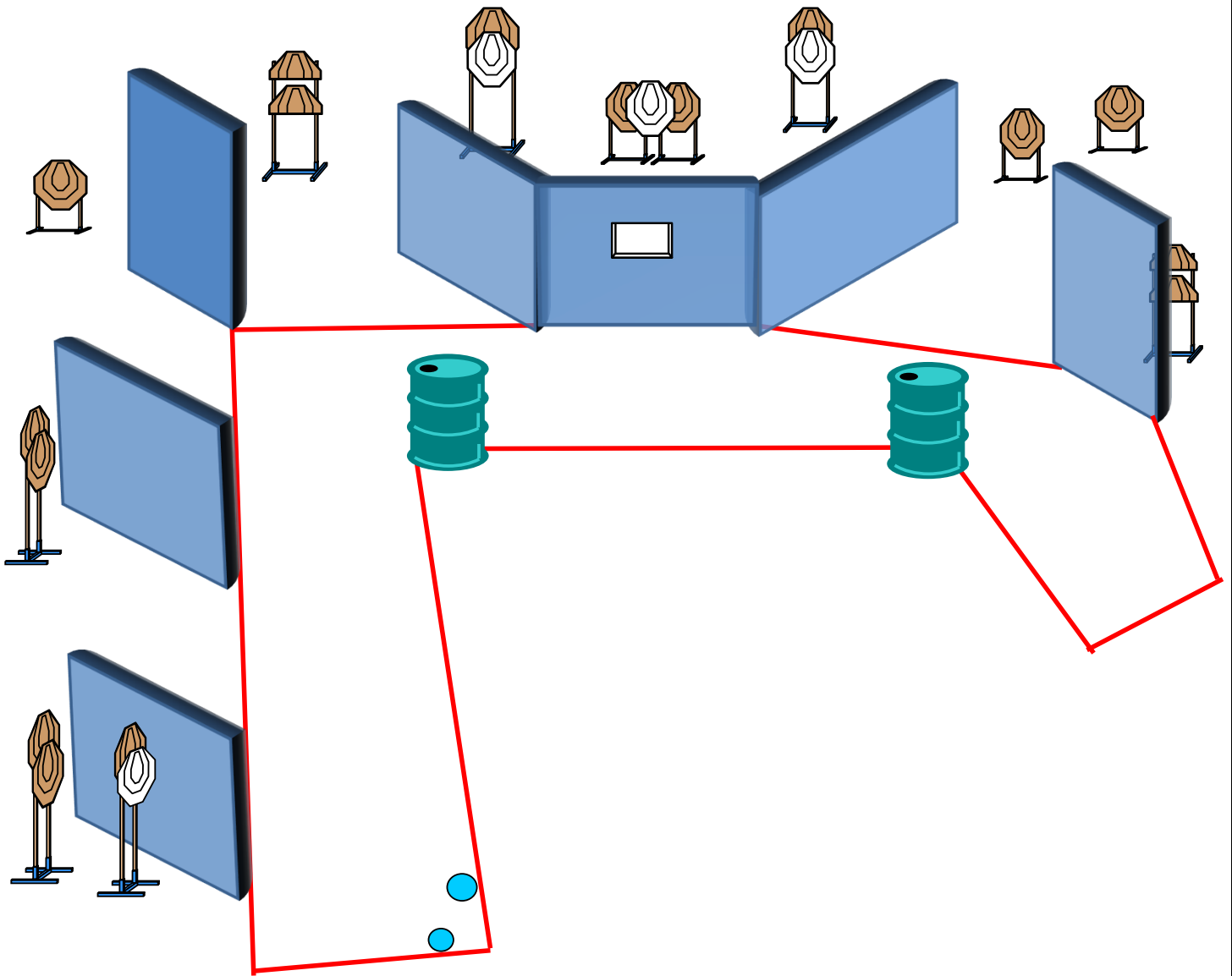
Procedure: Al segnale acustico ingaggiare tutti i bersagli dall'interno della shooting area.

Design Notes:

Briefing Notes:

Angoli di sicurezza: $\pm 90^\circ$ Azimuth, parapalle in verticale - Tutte le strutture sono hard cover - Il punteggio verrà conteggiato durante l'esecuzione dell'esercizio (quando previsto).

Stage 8:



Type: Long Course
Rounds: 32
Max Points: 160
Distances: 2 - 15 mt
Start: Audible Signal

Targets:

IPSC Targets	16	IPSC Mini Targets	0
IPSC Poppers	0	IPSC Mini Poppers	0
Plates	0		
No-Shoots	4		

Start Position: Tiratore relax fronte al parapalle, talloni sui segni, arma carica in fondina.

Procedure: Al segnale acustico ingaggiare tutti i bersagli dall'interno della shooting area.

Design Notes:

Briefing Notes:

Angoli di sicurezza: $\pm 90^\circ$ Azimuth, parapalle in verticale - Tutte le strutture sono hard cover - Il punteggio verrà conteggiato durante l'esecuzione dell'esercizio (quando previsto).

SPONSORIZZAZIONI



5



2

6



7



8

9

10

11

12