



FEDERAZIONE ITALIANA
TIRO DINAMICO SPORTIVO



Disciplina Sportiva
Associata al Coni



Accademia di Tiro

PRESENTA

1^ PROVA ACCADEMIA DI TIRO

13 – 14 FEBBRAIO 2016

3^ PROVA CII – MACROAREA 5 – 2016

POLIGONO:

ACCADEMIA DI TIRO

Contrada Roccarazzo sn – Lentini (SR).

ORGANIZZAZIONE:

ACCADEMIA DI TIRO CATANIA

Sede sociale via Galatioto 141° Catania

Presidente: Angelo Mirabella

Rec. Tel. 347 6226686

e-mail presidenza@accademiaditirocatania.com

**L'ASSOCIAZIONE SPORTIVA DILETTANTISTICA
"ACCADEMIA DÌ TIRO CATANIA"**

E' LIETA D'INVITARVI ALLA

**1^ PROVA ACCADEMIA DÌ TIRO
3^ CII 2016 MACROAREA 5
LENTINI (SR)**

13 – 14 FEBBRAIO 2016

6 STAGES – 116 COLPI MINIMI – PUNTI 580

LUOGO: Poligono Accademia di Tiro Contrada Roccarazzo snc Lentini (SR).

ISCRIZIONI: Le quote di iscrizione dovranno essere versate secondo le disposizioni e le scadenze diramate dalla F.I.T.D.S. tramite MA.RE.
I RO che intendono partecipare alla gara non devono iscriversi al MA.RE ma devono avvertire il MD (347 6248057) della loro partecipazione alla gara e devono trovarsi in campo il sabato all'orario stabilito.

ORARI: Per i RO sabato 13 febbraio ore 13.00 in campo, inizio gara ore 13.30.
Per i tiratori domenica 14 febbraio, doppio turno, 7 gruppi (1 al Crono), 8 tiratori per gruppo.
1° turno: inizio gara ore 8.00.
2° turno: inizio gara ore 12.30.

GRUPPI: La composizione dei gruppi sarà quella della prenotazione sul MA.RE.
Modifiche saranno apportate solo se necessario e per compensare la distribuzione dei tiratori.

DIVISION: Tutte quelle riconosciute dalla F.I.T.D.S.

CLASSI: Tutte quelle riconosciute dalla F.I.T.D.S.

CATEGORIE: Tutte quelle riconosciute dalla F.I.T.D.S.

REGOLAMENTO: F.I.T.D.S. ultima edizione.

CLASSIFICA: Come da regolamento.

PREMIAZIONE: Come da regolamento.

MUNIZIONAMENTO: Libero non acquistabile in campo.

MATCH DIRECTOR: Mirabella Francesco (347 6248057)
presidenza@accademiaditirocatania.com

RANGE MASTER: a cura della SAFRO.

STRUTTURA ARBITRALE: a cura della SAFRO.

NOTE: obbligo al tiratore protezione auricolare, visiva e buffetteria regolamentare.

RISTORAZIONE: E' previsto in campo un punto ristoro.
Per il pranzo (€ 15.00) è necessaria la prenotazione entro e non oltre la giornata di giovedì 11 febbraio al numero 347 6226686 oppure a presidenza@accademiaditirocatania.com

**L'organizzazione declina ogni responsabilità per il mancato rispetto delle norme di Legge e sicurezza.
E' vietato utilizzare abbigliamento militare o paramilitare e/o accessori che possono ledere l'immagine della
F.I.T.D.S.**

come arrivare al campo

LAT 37° 15' 19'' N – LONG 14° 53' 17'' E

Siamo anche su Google maps cerca Accademia di tiro Catania



Autostrada Catania – Siracusa uscita Lentini / Carlentini / Ragusa.

Arrivare ad una grande rotonda dove insiste ospedale di Lentini, proseguire per SS194 direzione Ragusa, dopo circa 8 km uscita a destra con sottopassaggio.

Proseguire per circa 1,5 km ed a sinistra sarete arrivati a destinazione.

strutture recettive

B & B “Notti da sogno”

ad 1 km dal poligono.

tel. 393 8873877

www.nottidasogno.it

Azienda agricola “Badiula”

contrada Badiula Carlentini (SR)

tel. 095 7836193 – 3389846770

www.badiula.it

“Le case di S. Andrea”

strada provinciale Lentini – Buccheri

tel. 095 325101

www.casedisantandrea.it

Ristorante “Le streghe”

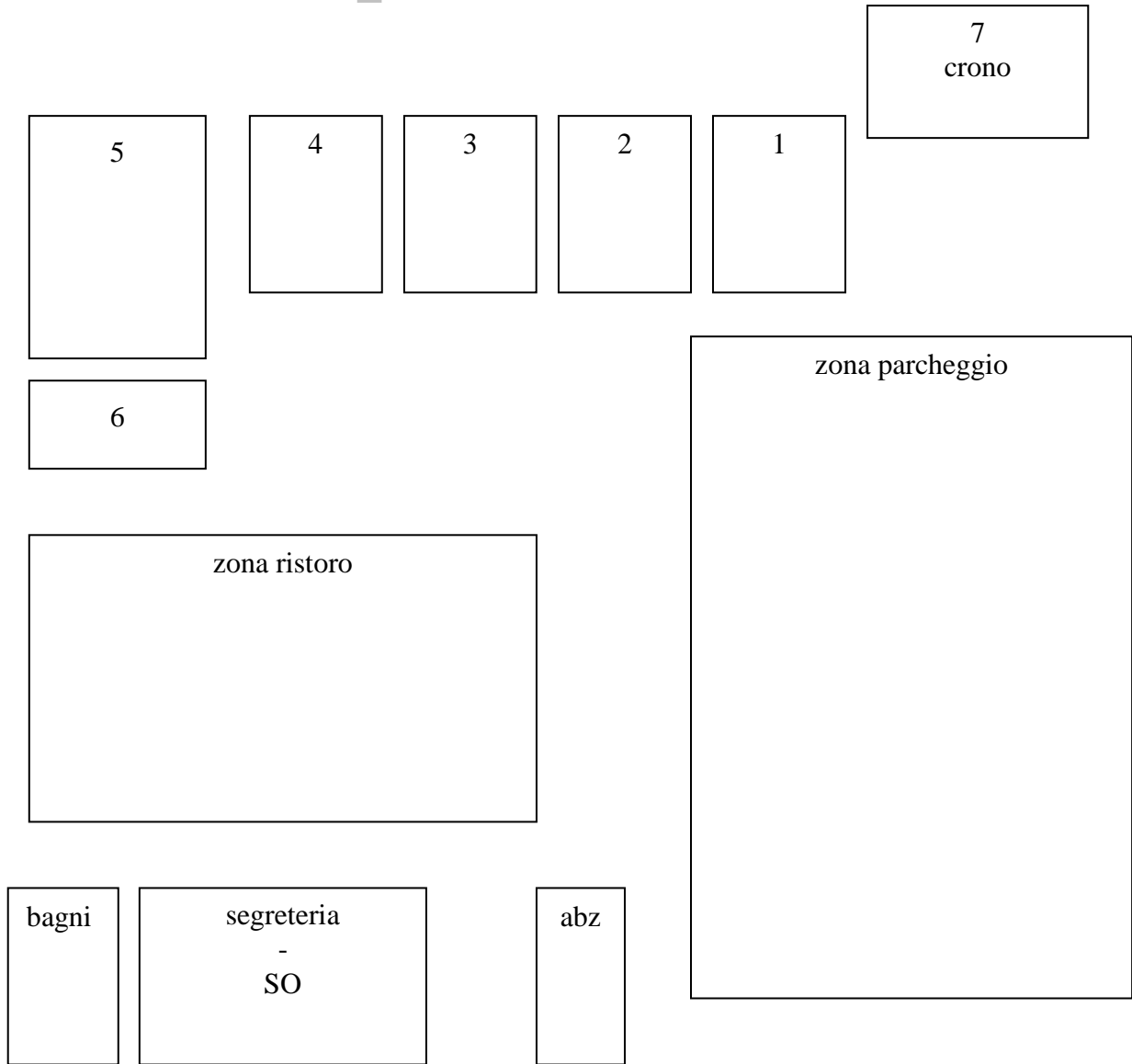
via Verdi 5 Francofonte (SR)

tel. 095 940559

stage profile

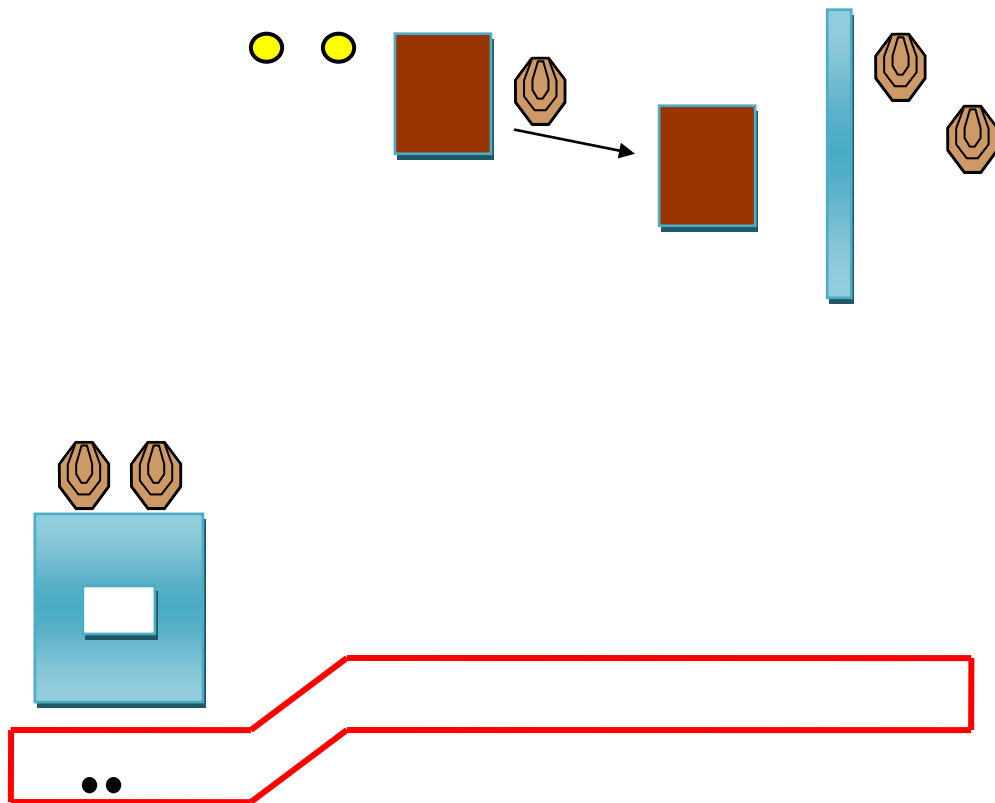
stage	course type	target	pepper	minipepper	piatti	p/t	min rounds	max points	p.f. %
1	short course	5	/	/	2	/	12	60	11%
2	medium course	11	/	/	2	2	24	120	20%
3	medium course	12	/	/	/	2	24	120	20%
4	short course	3	1	1	4	1	12	60	11%
5	long course	14	/	/	4	3	32	160	27%
6	short course	6	/	/	/	/	12	60	11%
7	crono	/	/	/	/	/	/	/	/
totale		51	1	1	12	8	116	580	100%

planimetria



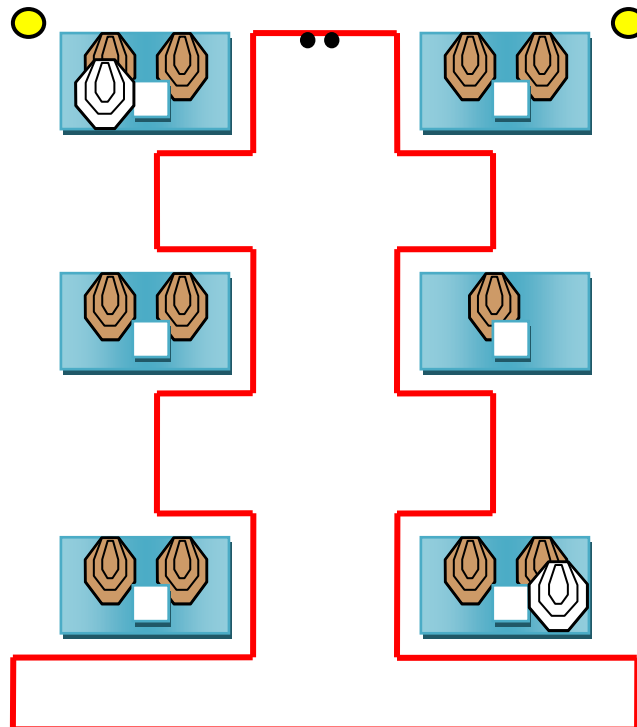
STAGE 1

STAGE INFO			
ESERCIZIO:	short course	BERSAGLI :	5 carte 2 piatti
DISTANZE:	3 -15 metri	COLPI MIN:	12
START:	segnale acustico	PUNTI MAX:	60
STOP:	ultimo colpo	PENALITA':	secondo ultima edizione regolamento F.I.T.D.S.
ANGOLI DI SICUREZZA	180° orizzontali parapalle verticali		
START POSITION :	In piedi, fronte ai bersagli, posizione relax, talloni sugli appositi segnali. Arma carica in fondina.		
PROCEDURE :	Al segnale acustico ingaggiare ed abbattere tutti i bersagli quando visibili any order free style all'interno dell'area indicata nel pieno rispetto degli angoli di sicurezza.		
NOTE :	Tutte le strutture sono hard cover Il piatto sgancia il mover.		



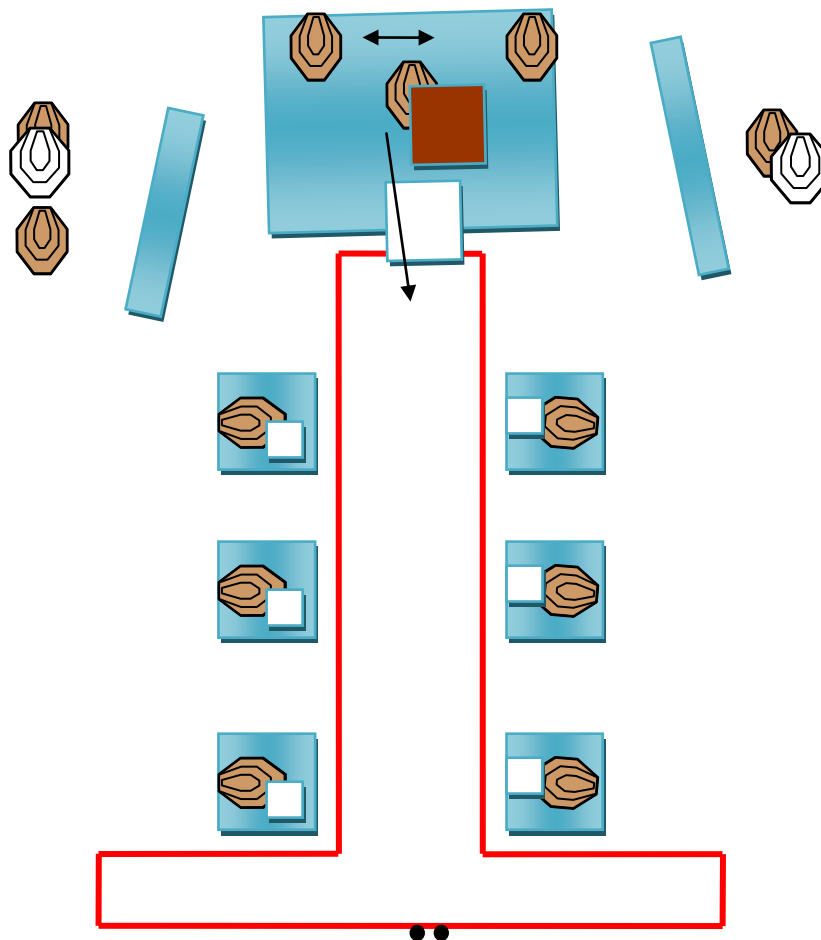
STAGE 2

STAGE INFO			
ESERCIZIO:	medium course	BERSAGLI :	11 carte 2 piatti 2 pt
DISTANZE:	3 – 20 metri	COLPI MIN:	24
START:	segnale acustico	PUNTI MAX:	120
STOP:	ultimo colpo	PENALITA':	secondo ultima edizione regolamento F.I.T.D.S.
ANGOLI DI SICUREZZA	180° orizzontali parapalle verticali		
START POSITION :		In piedi, fronte ai bersagli, posizione relax, punte sugli appositi segnali. Arma con caricatore inserito, camera vuota e cane abbattuto.	
PROCEDURE :		Al segnale acustico ingaggiare ed abbattere tutti i bersagli quando visibili any order free style all'interno dell'area indicata nel pieno rispetto degli angoli di Sicurezza	
NOTE :		Tutte le strutture sono hard cover.	




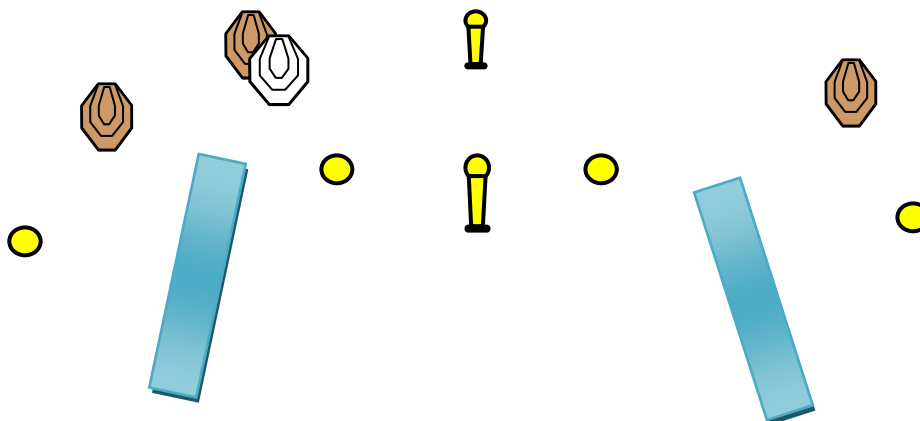
STAGE 3

STAGE INFO			
ESERCIZIO:	medium course	BERSAGLI :	12 carte 2 pt
DISTANZE:	3 – 18 metri	COLPI MIN:	24
START:	segnale acustico	PUNTI MAX:	120
STOP:	ultimo colpo	PENALITA':	secondo ultima edizione regolamento F.I.T.D.S.
ANGOLI DI SICUREZZA	180° orizzontali parapalle verticali		
START POSITION :		In piedi, fronte ai bersagli, posizione relax, talloni sugli appositi segnali. Arma carica in fondina.	
PROCEDURE :		Al segnale acustico ingaggiare ed abbattere tutti i bersagli quando visibili any order free style all'interno dell'area indicata nel pieno rispetto degli angoli di sicurezza	
NOTE :		Tutte le strutture sono hard cover. La fune aziona il bobber.	



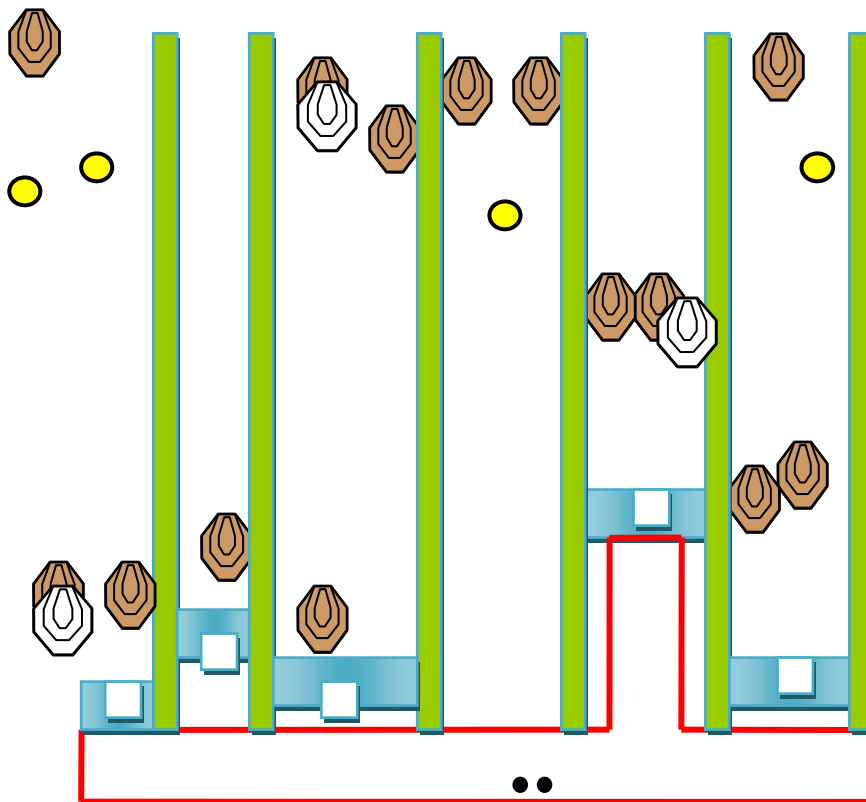
STAGE 4

STAGE INFO			
ESERCIZIO:	short course	BERSAGLI :	3 carte 4 piatti
DISTANZE:	15 – 18 metri		1 pepper – 1 mini pepper 1 pt
START:	segnale acustico	COLPI MIN:	12
STOP:	ultimo colpo	PUNTI MAX:	60
ANGOLI DI SICUREZZA	180° orizzontali parapalle verticali	PENALITA':	secondo ultima edizione regolamento F.I.T.D.S.
START POSITION :		In piedi, fronte ai bersagli, posizione relax, punte sugli appositi segnali. Arma scarica con cane abbattuto in fondina .	
PROCEDURE :		Al segnale acustico ingaggiare ed abbattere tutti i bersagli quando visibili any order free style all'interno dell'area indicata nel pieno rispetto degli angoli di sicurezza	
NOTE :		Tutte le strutture sono hard cover.	



STAGE 5

STAGE INFO			
ESERCIZIO:	long course	BERSAGLI :	14 carte 4 piatti 3 pt
DISTANZE:	3 – 12 metri	COLPI MIN:	32
START:	segnale acustico	PUNTI MAX:	160
STOP:	ultimo colpo	PENALITA':	secondo ultima edizione regolamento F.I.T.D.S.
ANGOLI DI SICUREZZA	180° orizzontali parapalle verticali		
<p>In piedi, fronte ai bersagli, posizione relax, talloni sugli appositi segnali. Arma carica in fondina.</p> <p>START POSITION :</p>			
<p>Al segnale acustico ingaggiare ed abbattere tutti i bersagli quando visibili any order free style all'interno dell'area indicata nel pieno rispetto degli angoli di sicurezza</p> <p>PROCEDURE : Tutte le strutture sono hard cover.</p>			
<p>NOTE :</p>			



STAGE 6

STAGE INFO			
ESERCIZIO:	short course	BERSAGLI :	6 carte
DISTANZE:	5 – 25 metri		
START:	segnale acustico	COLPI MIN:	12
STOP:	ultimo colpo	PUNTI MAX:	60
ANGOLI DI SICUREZZA	180° orizzontali parapalle verticali	PENALITA':	secondo ultima edizione regolamento F.I.T.D.S.
START POSITION :		In piedi, fronte ai bersagli, posizione surrender, punte sugli appositi segnali. Arma carica in fondina.	
PROCEDURE :		Al segnale acustico ingaggiare ed abbattere tutti i bersagli quando visibili any order free style all'interno dell'area indicata nel pieno rispetto degli angoli di sicurezza	
NOTE :		Tutte le strutture sono hard cover.	

