



# GreenMountain ASD

in collaborazione con

## A.S.D. Promoshooter

presentano

# 2<sup>a</sup> Trofeo GreenMountain

## Campionato Interregionale Invernale

**Sabato 13 e Domenica 14 Febbraio 2016**

**6 ESERCIZI – 114 COLPI MINIMI / 570 PUNTEGGIO MASSIMO  
TUTTE LE DIVISIONI AMMESSE  
Gara IPSC Livello II**

**LUOGO:** GreenMountain Handguna Shooting Center – Fraz. Monteverde Loc. Collemaggio - Valfabbrica  
**ISCRIZIONI:** Da perfezionare tramite via telematica ( **MA.RE** ) alla **F.I.T.D.S.** come da regolamento.  
**MUNIZIONI:** A cura di ogni singolo tiratore; libero l'uso di ogni tipo di palla  
**PREMIAZIONE:** Come da Regolamento Sportivo FITDS in vigore  
**RISTORAZIONE:** E' presente sul Campo di Tiro un punto ristoro con panini e bibite  
**REGOLAMENTO:** Sarà adottato il regolamento I.P.S.C./F.I.T.D.S. in vigore

**Orari:**

**Sabato :** 1° turno: briefing ore 07,45 – inizio gara ore 08,00 - 2° turno: briefing ore 12,15 – inizio gara ore 12,30  
**Domenica:** 1° turno: briefing ore 07,45 – inizio gara ore 08,00 - 2° turno: briefing ore 12,15 – inizio gara ore 12,30  
**RANGE MASTER:** A cura del S.A.F.R.O.  
**RANGE OFFICER:** A cura del S.A.F.R.O.  
**MATCH DIRECTOR:** Caporicci Fabrizio – 339/6915380

*Per motivi di sicurezza e tecnici , gli esercizi potranno essere modificati nella realizzazione.*

*N.B. : Tutti i tiratori devono essere in regola secondo la legge Italiana per quello che riguarda i permessi e il trasporto di munizioni e armi e per l'utilizzo dei calibri consentiti. L'organizzazione declina ogni responsabilità per il mancato rispetto della norme in vigore.*

# DOVE SIAMO



da Nord - 046

**Direzione ORTE-ROMA, arrivati in prossimità dello svincolo per ANCONA, uscire e proseguire sulla SS 318 fino al termine del tratto a 4 corsie. Proseguire sulla SS 318 sempre in direzione ANCONA, fino all'abitato di PIANELLO. Dopo circa 200 mt dal cartello di inizio paese, sulla SX troverete un incrocio con indicazioni MONTEVERDE. Proseguire seguendo queste indicazioni fino ad incontrare sulla DX una strada bianca che vi condurrà all'impianto.**

da Sud - 046

**Direzione FORLI'-CESENA, arrivati in prossimità dello svincolo per ANCONA, uscire e proseguire sulla SS 318 fino al termine del tratto a 4 corsie. Proseguire sulla SS 318 sempre in direzione ANCONA, fino all'abitato di PIANELLO. Dopo circa 200 mt dal cartello di inizio paese, sulla SX troverete un incrocio con indicazioni MONTEVERDE. Proseguire seguendo queste indicazioni fino ad incontrare sulla DX una strada bianca che vi condurrà all'impianto.**

da Est - SS 318

**Direzione PERUGIA, fino all'abitato di PIANELLO. Dopo circa 800 mt dal cartello di inizio paese, sulla DX troverete un incrocio con indicazioni MONTEVERDE. Proseguire seguendo queste indicazioni fino ad incontrare sulla DX una strada bianca che vi condurrà all'impianto.**

da Ovest - Ricordo Perugia-Battola

**Direzione PERUGIA, arrivati in prossimità dello svincolo ( Superate le 4 gallerie ) proseguire direzione FORLI' - CESENA fino ad incontrare l'uscita ANCONA. Proseguire sulla SS 318 fino al termine del tratto a 4 corsie. Proseguire sulla SS 318 sempre in direzione ANCONA, fino all'abitato di PIANELLO. Dopo circa 200 mt dal cartello di inizio paese, sulla SX troverete un incrocio con indicazioni MONTEVERDE. Proseguire seguendo queste indicazioni fino ad incontrare sulla DX una strada bianca che vi condurrà all'impianto.**



## Greenmountain Handgun Shooting Center

Valfabbrica - Fraz. Monteverde

Info line 329 9655651

Web site [www.gmasd.it](http://www.gmasd.it)

E-Mail [info@gmasd.it](mailto:info@gmasd.it)

GPS 43.153045 - 12.558832

## ***MATCH PROFILE***

<b>STAGE</b>	<b>COURSE TIPE</b>	<b>TARGETS</b>	<b>POPPERS</b>	<b>METAL PLATES</b>	<b>PENALTY TARGETS</b>	<b>MAX ROUNDS</b>	<b>MAX POINTS</b>
<b>1</b>	<b>MEDIUM</b>	<b>10</b>	<b>2</b>		<b>1</b>	<b>22</b>	<b>110</b>
<b>2</b>	<b>SHORT</b>	<b>5</b>	<b>1</b>	<b>1</b>		<b>12</b>	<b>60</b>
<b>3</b>	<b>SHORT</b>	<b>5</b>	<b>2</b>			<b>12</b>	<b>60</b>
<b>4</b>	<b>MEDIUM</b>	<b>11</b>		<b>2</b>	<b>1</b>	<b>24</b>	<b>120</b>
<b>5</b>	<b>SHORT</b>	<b>6</b>			<b>3</b>	<b>12</b>	<b>60</b>
<b>6</b>	<b>LONG</b>	<b>14</b>	<b>1</b>	<b>3</b>	<b>1</b>	<b>32</b>	<b>160</b>
<b>TOTAL</b>		<b>51</b>	<b>6</b>	<b>6</b>	<b>6</b>	<b>114</b>	<b>570</b>

***E' fatto divieto di utilizzare qualsiasi tipo di abbigliamento militare, paramilitare, nonché l'utilizzo di abbigliamento e/o accessori che in qualche modo possano ledere l'immagine della F.I.T.D.S.***

## STAGE 1

MEDIUM course

COLPI MINIMI: 22

PUNTEGGIO MASSIMO: 110

Start segnale acustico, stop ultimo colpo.

BERSAGLI: 10 classic target 2 mini popper

1 Penalty Target

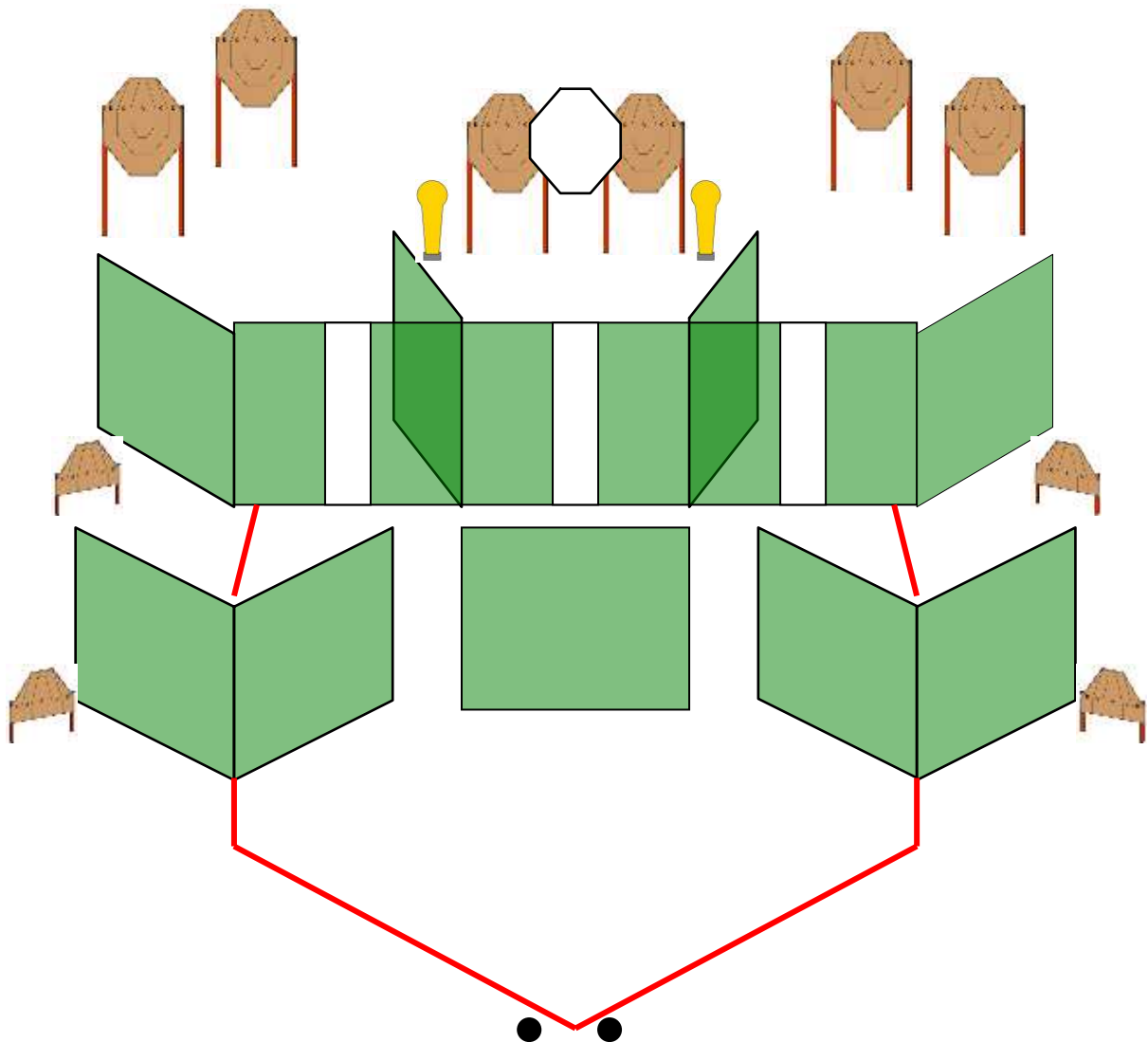
DISTANZE: 2 – 15 mt

TUTTE LE STRUTTURE SONO HARD COVER

Posizione di Partenza: tiratore con i talloni che toccano gli appositi segni, arma in fondina in condizione di pronto.

Procedura: al segnale acustico ingaggiare tutti i bersagli any order free style rispettando fault line e angoli di sicurezza 180° in orizzontale e parapalle in verticale.

Penalità come da regolamento IPSC.



## STAGE 2

SHORT course

COLPI MINIMI: 12

PUNTEGGIO MASSIMO: 60 punti

Start segnale acustico, stop ultimo colpo.

BERSAGLI: 5 classic target 1 plate 1 popper

DISTANZE: 2 – 15 mt

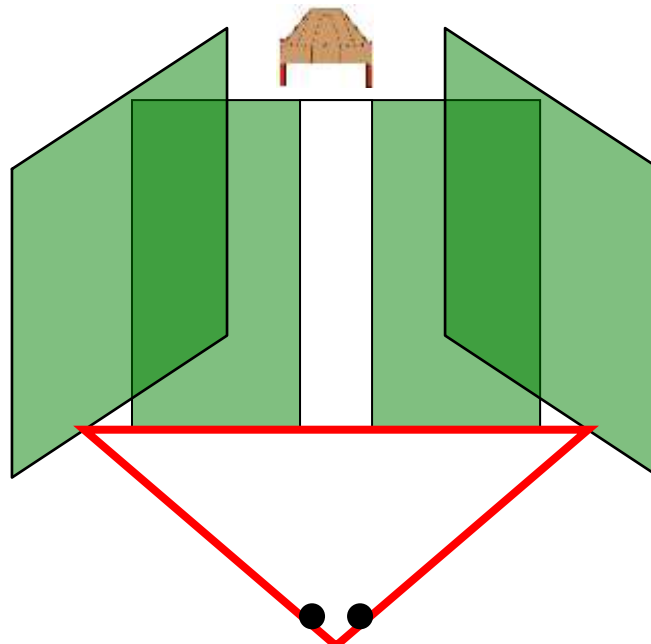
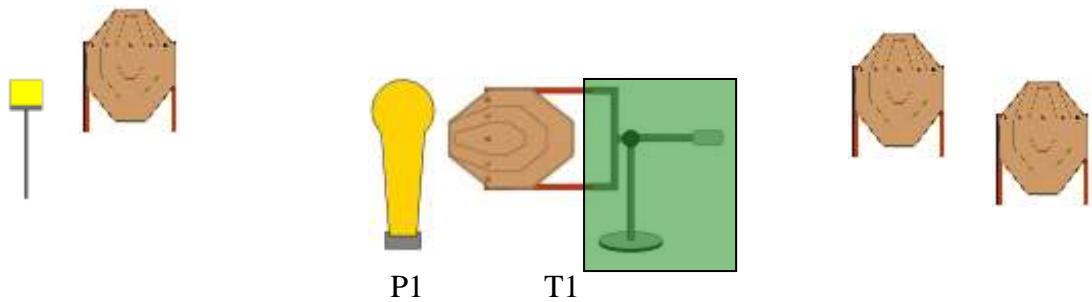
### TUTTE LE STRUTTURE SONO HARD COVER

Partenza: tiratore posizione relax fronte al parapalle con i talloni che toccano gli appositi segni, arma in fondina caricatore inserito colpo non camerato.

Procedura: al segnale acustico ingaggiare any order free style tutti i bersagli rispettando fault line e angoli di sicurezza 180° in orizzontale e il parapalle in verticale. L'abbattimento del

Popper P1 attiverà il bobber T1.

Penalità come da regolamento IPSC.





## STAGE 4

MEDIUM course

BERSAGLI: 11 classic target 2 plate  
1 penalty target

COLPI MINIMI: 24

PUNTEGGIO MASSIMO: 120 punti

DISTANZE: 2 – 20 mt

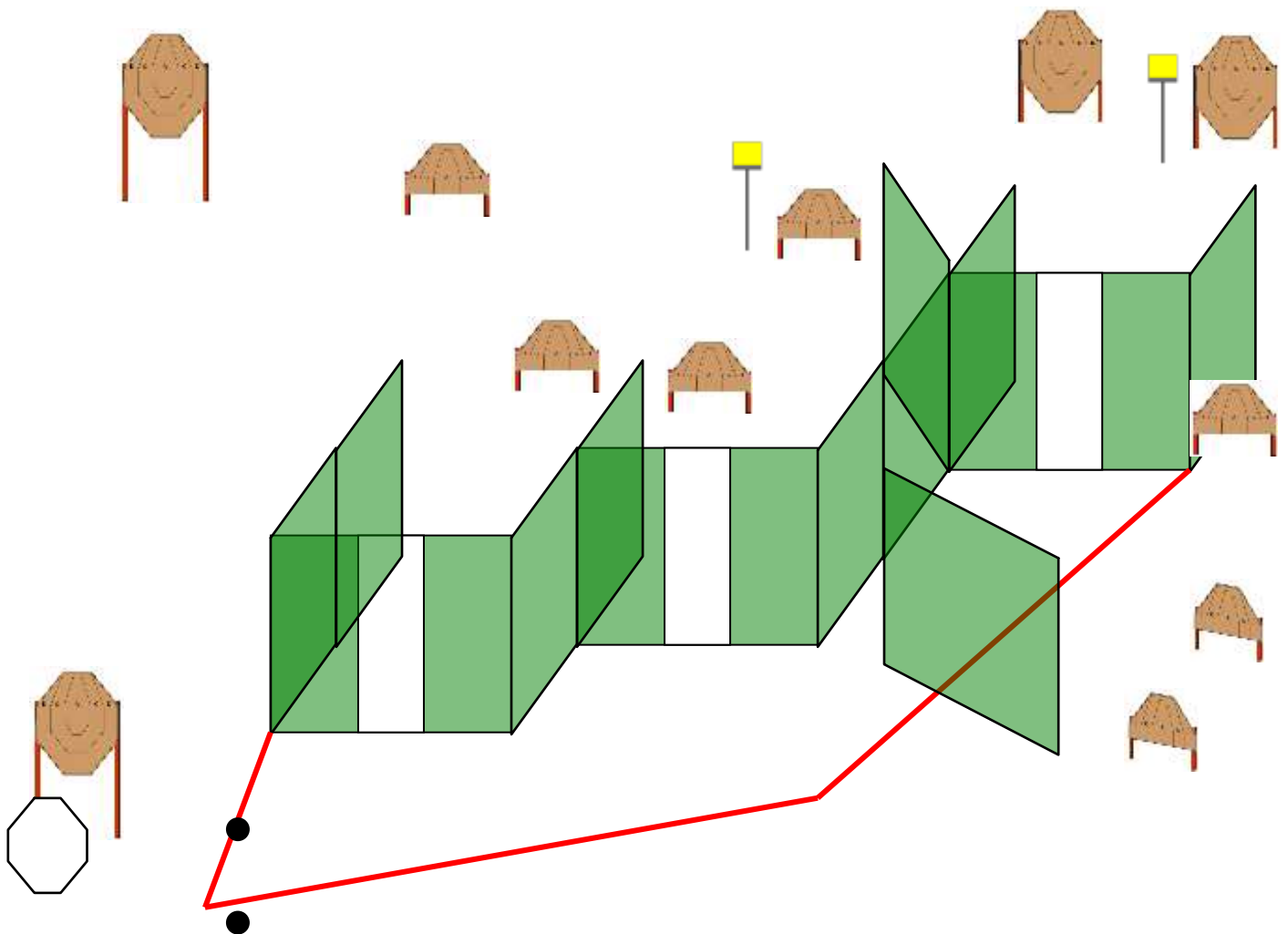
Start segnale acustico, stop ultimo colpo.

TUTTE LE STRUTTURE SONO HARD COVER

Partenza: tiratore con le punte dei piedi che toccano gli appositi segni, arma in fondina in condizione di pronto.

Procedura: al segnale acustico ingaggiare any order free style tutti i bersagli rispettando fault line e angoli di sicurezza 180° in orizzontale e parallele in verticale.

Penalità come da regolamento IPSC.



## STAGE 5

SHORT course

COLPI MINIMI: 12

PUNTEGGIO MASSIMO: 60 punti

Start segnale acustico, stop ultimo colpo.

BERSAGLI: 6 classic mini target 3 penalty target

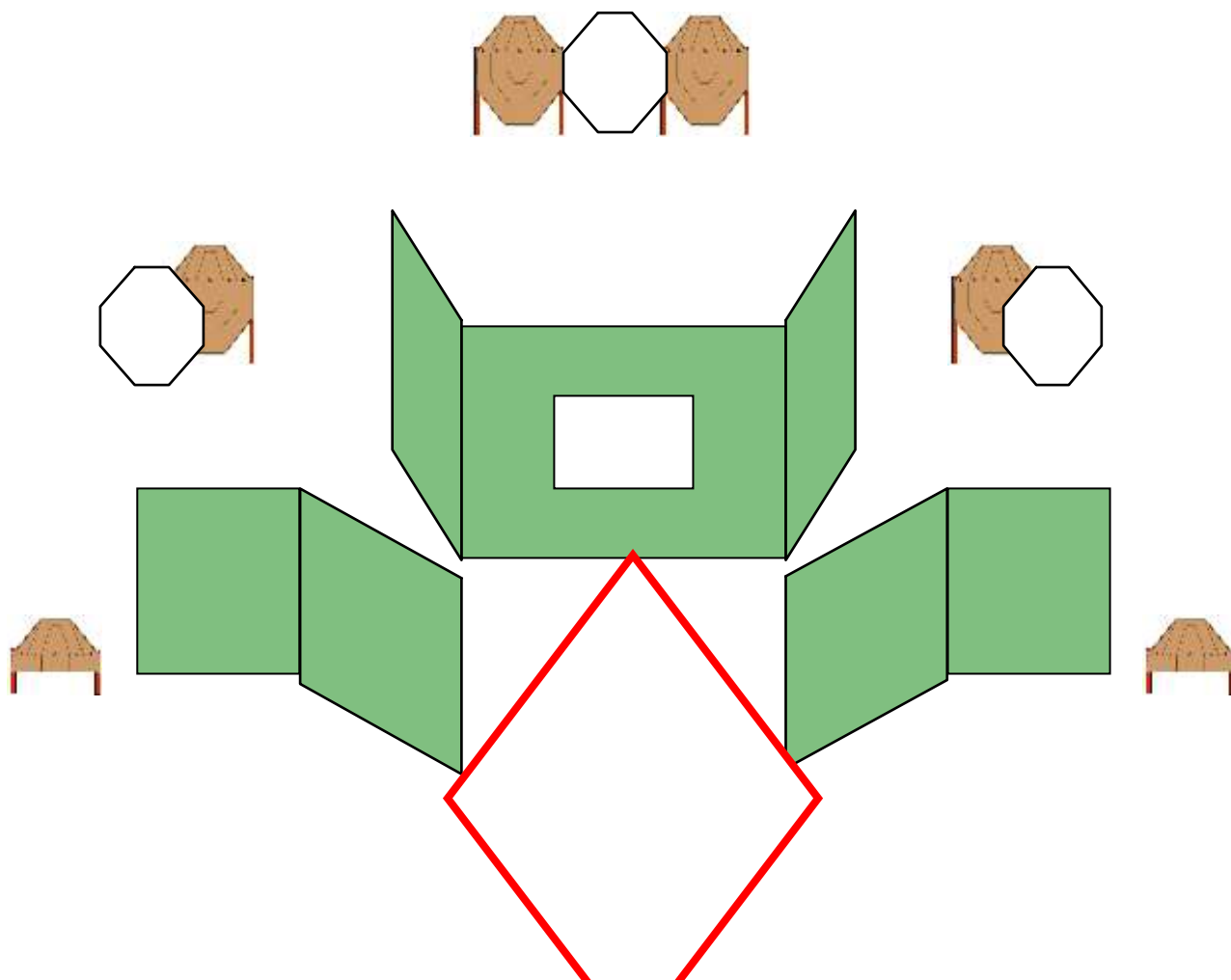
DISTANZE: 2 – 12 mt

TUTTE LE STRUTTURE SONO HARD COVER

Partenza: all'interno del box, tiratore posizione relax, arma carica in fondina in condizione di pronto.

Procedura: al segnale acustico ingaggiare tutti i bersagli any order free style rispettando fault line e angoli di sicurezza 180° in orizzontale parapalle in verticale.

Penalità come da regolamento IPSC.





## STAGE 6

LONG course

COLPI MINIMI: 32

PUNTEGGIO MASSIMO: 160

Start segnale acustico, stop ultimo colpo.

BERSAGLI: 14 classic target 3 plate 1 popper

DISTANZE: 2 – 30 mt

TUTTE LE STRUTTURE SONO HARD COVER

Partenza: tiratore con i talloni che toccano gli appositi segni arma in fondina in condizione di pronto.

Procedura: al segnale acustico ingaggiare tutti i bersagli any order free style rispettando fault line e angoli di sicurezza 180° in orizzontale e parallele in verticale.

Penalità come da regolamento IPSC.

