



L'A.S.D. SOUTHERNS' CLUB



ORGANIZZA

4° PROVA C.I.I. 2015

MACROAREA 5

28 Febbraio – 1 Marzo 2015

Presso Southern's Club Locri
Poligoni di tiro siti in Locri C.da Misovano

6 Stage's – 105 colpi
Raduno Tiratori: Ore 8.30 Orario di inizio gara: ore 9.00

Match Director:
Calabrese Maurizio

Via Melignano - cap 89044 città Locri
Cell. +393396425185

Email:

calabresemaurizio@yahoo.it;

REGOLAMENTO F.I.T.D.S. – ULTIMA EDIZIONE

DIREZIONE GARA A CURA DEL SAFRO

ISCRIZIONE GARA € 43,50

L'ISCRIZIONE DOVRA' ESSERE EFFETTUATA TRAMITE IL PROGRAMMA MA.RE SUL SITO FITDS

PRANZO € 12.00 PREVIA PRENOTAZIONE VIA EMAIL.

PREMIAZIONI :

COME DA REGOLAMENTO C.I.I.

TROFEI E MATERIALE DI CONSUMO

Come raggiungerci:

Dall'autostrada svincolo Rosarno, prendere la S.G.C. Jonio Tirreno, raggiunta l'uscita della stessa presso M. Di Grotteria Girare a destra direzione Reggio Calabria.

Percorrere circa 9 chilometri, raggiunta la Città di Locri, poco prima della Concessionaria Ford, Sulla Statale Jonica 106 scendere verso il torrente percorrere la strada sterrata per circa 3 Km e siete sul campo.

Dove dormire

Zefiro Residence a 1 Km dal campo tel. 0964/380875;

Grand Hotel President a 1 Km dal campo tel. 0964/343191;

Hotel Residence Gnura Momma a 5 Km Dal Campo tel. 0964/235276;

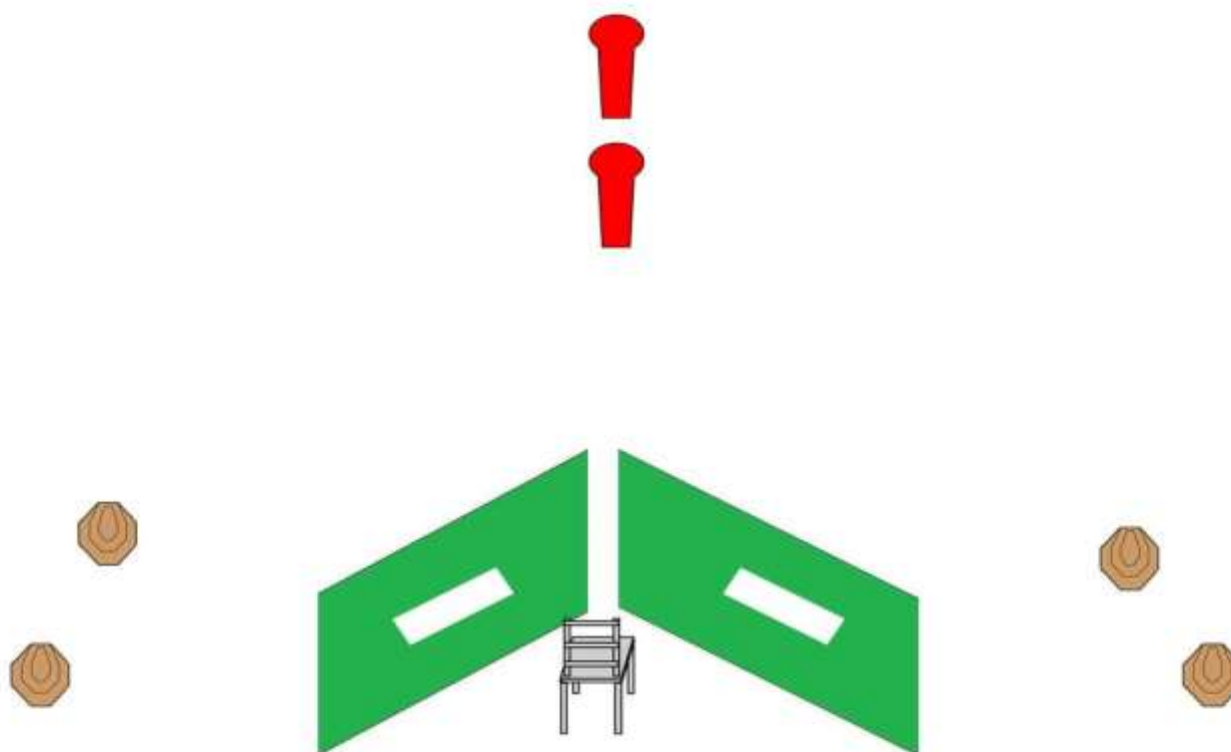
4 ^ PROVA MACROAREA 5

28 FEBBRAIO – 1 MARZO 2015

STAGE PROFILE

STAGE	TIPO	COLPI	PUNTI	TARGET	PEPPER	PLATE	P/T	DISTANZE
1	SHORT COURSE	10	50	4	2			3/12 mt
2	SHORT COURSE	12	60	5	1	1	2	3/14 mt
3	MEDIUM COURSE	21	105	8	1	4	1	3/20 mt
4	SHORT COURSE	11	55	5		1	2	3/15 mt
5	MEDIUM COURSE	22	110	11			2	3/15 mt
6	LONGE COURSE	29	145	9	9	2	3	2/15 mt
		105	525	42	13	8	10	

STAGE 1

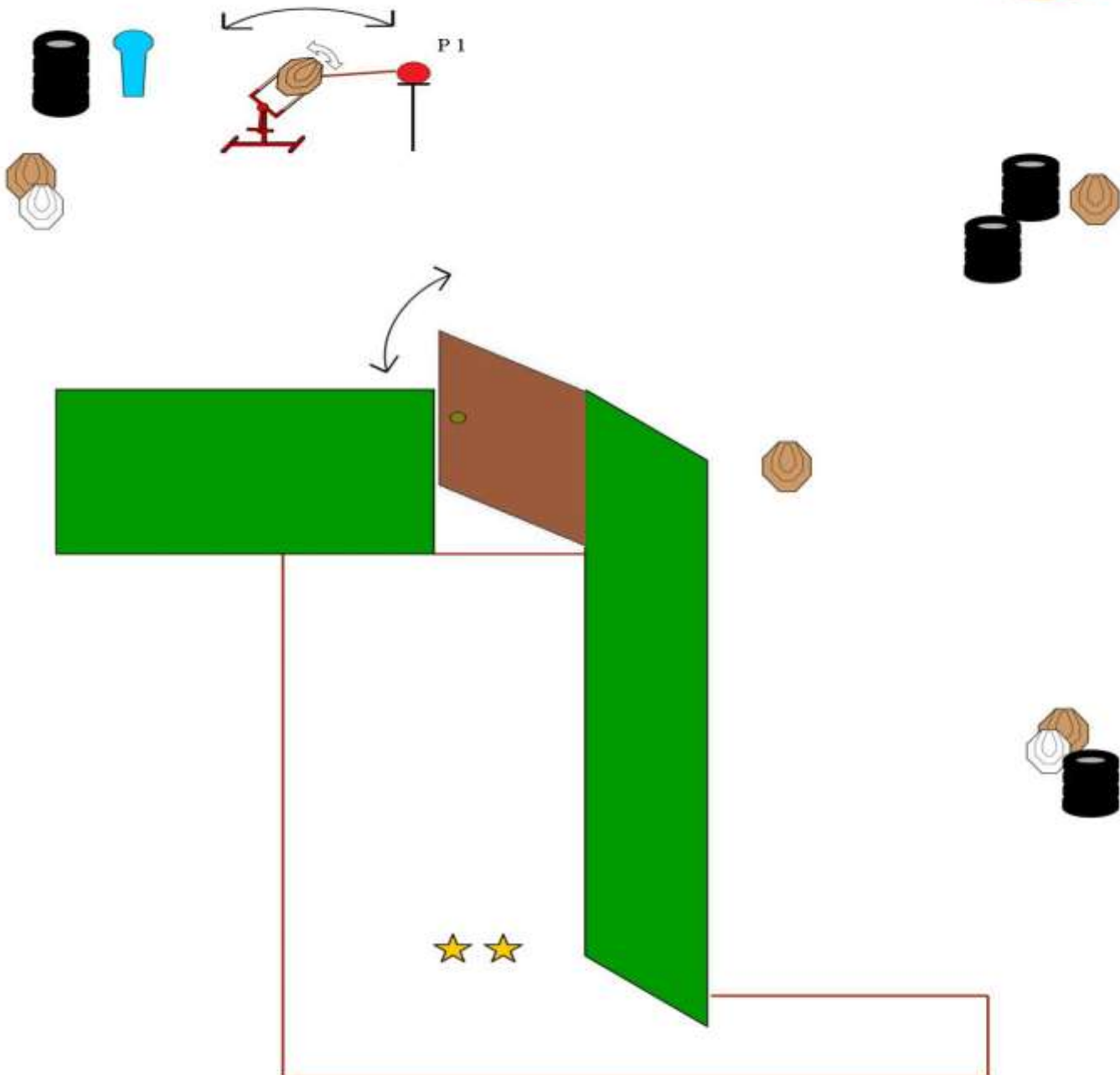


ESERCIZIO: SHORT COURSE
PUNTEGGIO: COMSTOCK
TARGETS: 4 TARGET , 2 PEPPER
DISTANZE: 3-12 mt
PUNTI POSSIBILI: 50
COLPI MINIMI: 10
ANGOLI SICUREZZA: 180° - 45°
START-STOP: SEGNALE ACUSTICO - ULTIMO COLPO
PENALITA': COME DA REGOLAMENTO F.I.T.D.S.

START POSITION:
TIRATORE SEDUTO SULLA SEDIA, ARMA IN FONDINA CARICATORE INSERITO E COLPO NON CAMERATO.

PROCEDURA:
AL SEGNALE ACUSTICO INGAGGIARE ED ABBATTERE TUTTI I BERSAGLI VISIBILI, CON LA SOLA MANO FORTE RIMANENDO SEDUTO SULLA SEDIA.

STAGE 2

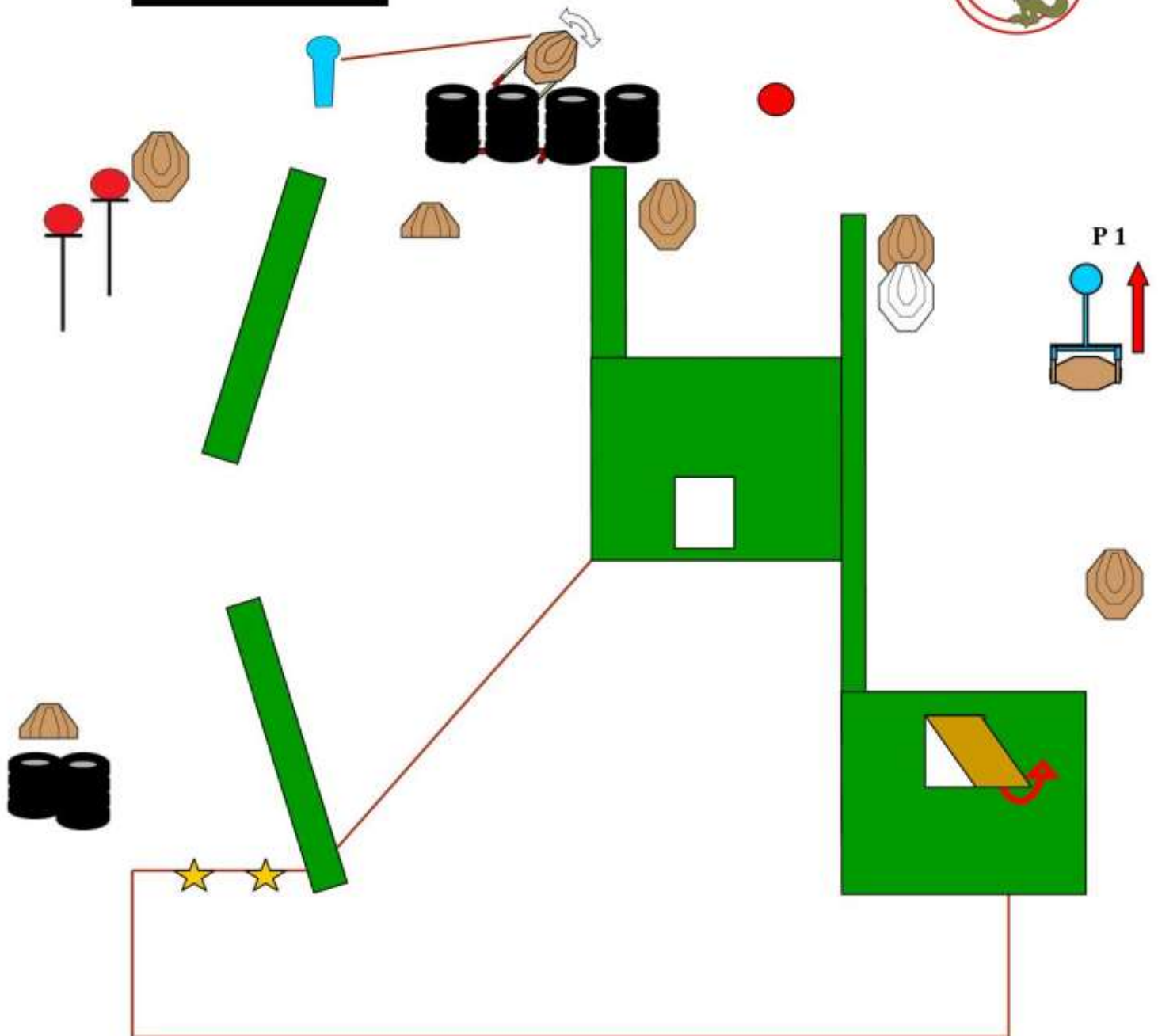


ESERCIZIO: SHORT COURSE
PUNTEGGIO: COMSTOCK
TARGETS: 5 TARGET, 2 PT, 1 PEPPER, 1 PLATE
DISTANZE: 3-14mt
PUNTI POSSIBILI: 60
COLPI MINIMI: 12
ANGOLI SICUREZZA: 180° - 45°
START-STOP: SEGNALE ACUSTICO - ULTIMO COLPO
PENALITA': COME DA REGOLAMENTO F.I.T.D.S.

START POSITION:
TIRATORE POSIZIONE DI RELAX, PIEDI CHE TOCCANO GLI APPOSITI SEGNI.
ARMA IN CONDIZIONE DI PRONTO SECONDO DIVISIONE.

PROCEDURA:
AL SEGNALE ACUSTICO INGAGGIARE ED ABBATTERE TUTTI I BERSAGLI VISIBILI
P.1 ATTIVA IL BOBBER.

STAGE 3



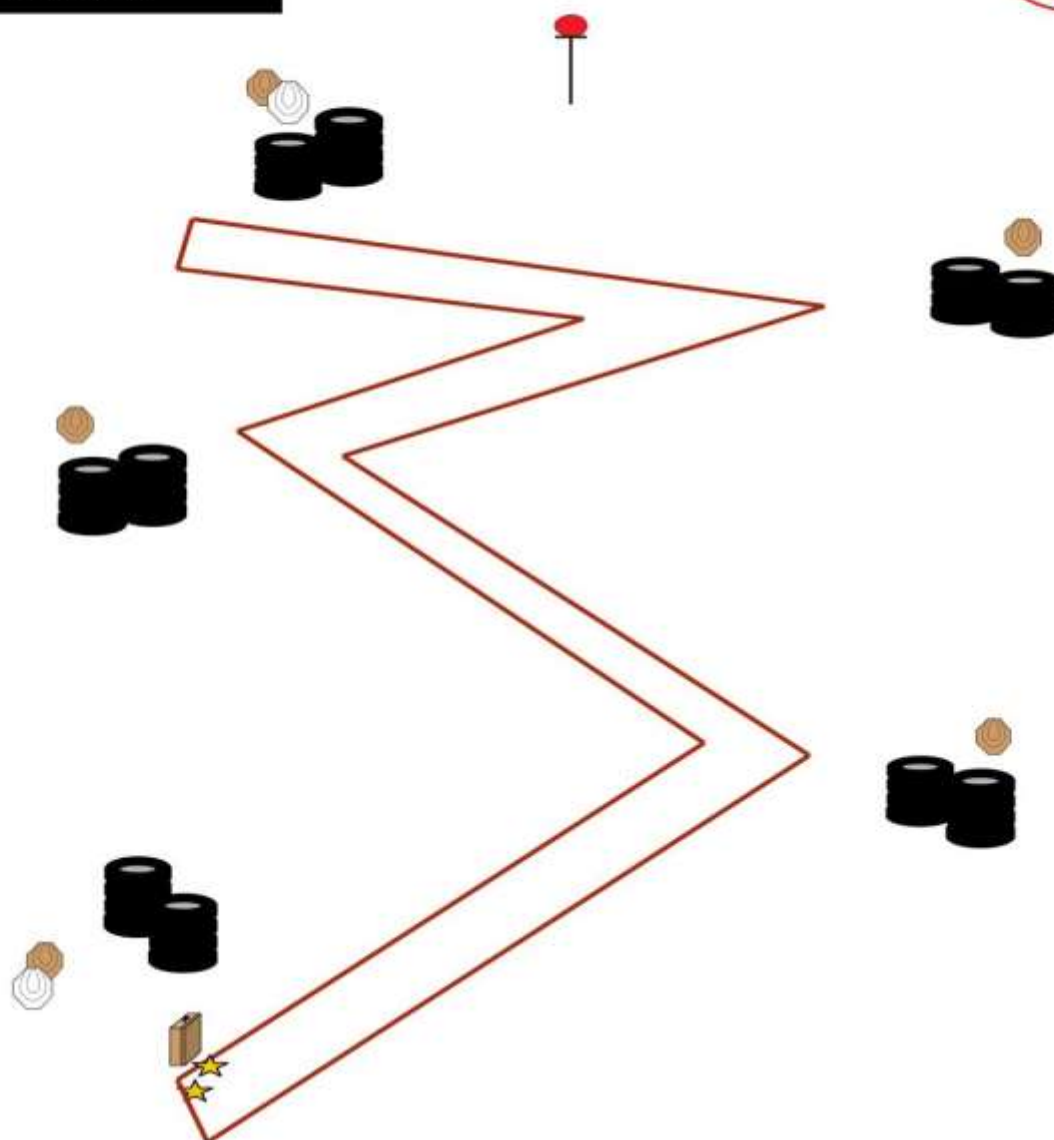
ESERCIZIO: MEDIUM COURSE
PUNTEGGIO: COMSTOCK
TARGETS: 8 TARGET, 1 PEPPER, 4 PLATE, 1 PT
DISTANZE: 3-20mt
PUNTI POSSIBILI: 105
COLPI MINIMI: 21 COLPI
ANGOLI SICUREZZA: 180° - 45°
START-STOP: SEGNALE ACUSTICO - ULTIMO COLPO
PENALITA': COME DA REGOLAMENTO F.I.T.D.S.

START POSITION:
TIRATORE PUNTE DEI PIEDI CHE TOCCANO GLI
APPOSITI SEGNI, ARMA SCARICA IN FONDINA E
CARICATORI IN BUFFETTERIA.

PROCEDURA:

AL SEGNALE ACUSTICO INGAGGIARE ED
ABBATTERE TUTTI I BERSAGLI VISIBILI.

STAGE 4



ESERCIZIO: SHORT COURSE

PUNTEGGIO: COMSTOCK

TARGETS: 5 MINITARGET, 2 PT , 1 PLATE

DISTANZE: 3-15 mt

PUNTI POSSIBILI: 55

COLPI MINIME: 11

ANGOLI SICUREZZA: 180° - 45°

START-STOP: SEGNALE ACUSTICO - ULTIMO COLPO

PENALITA': COME DA REGOLAMENTO F.I.T.D.S.

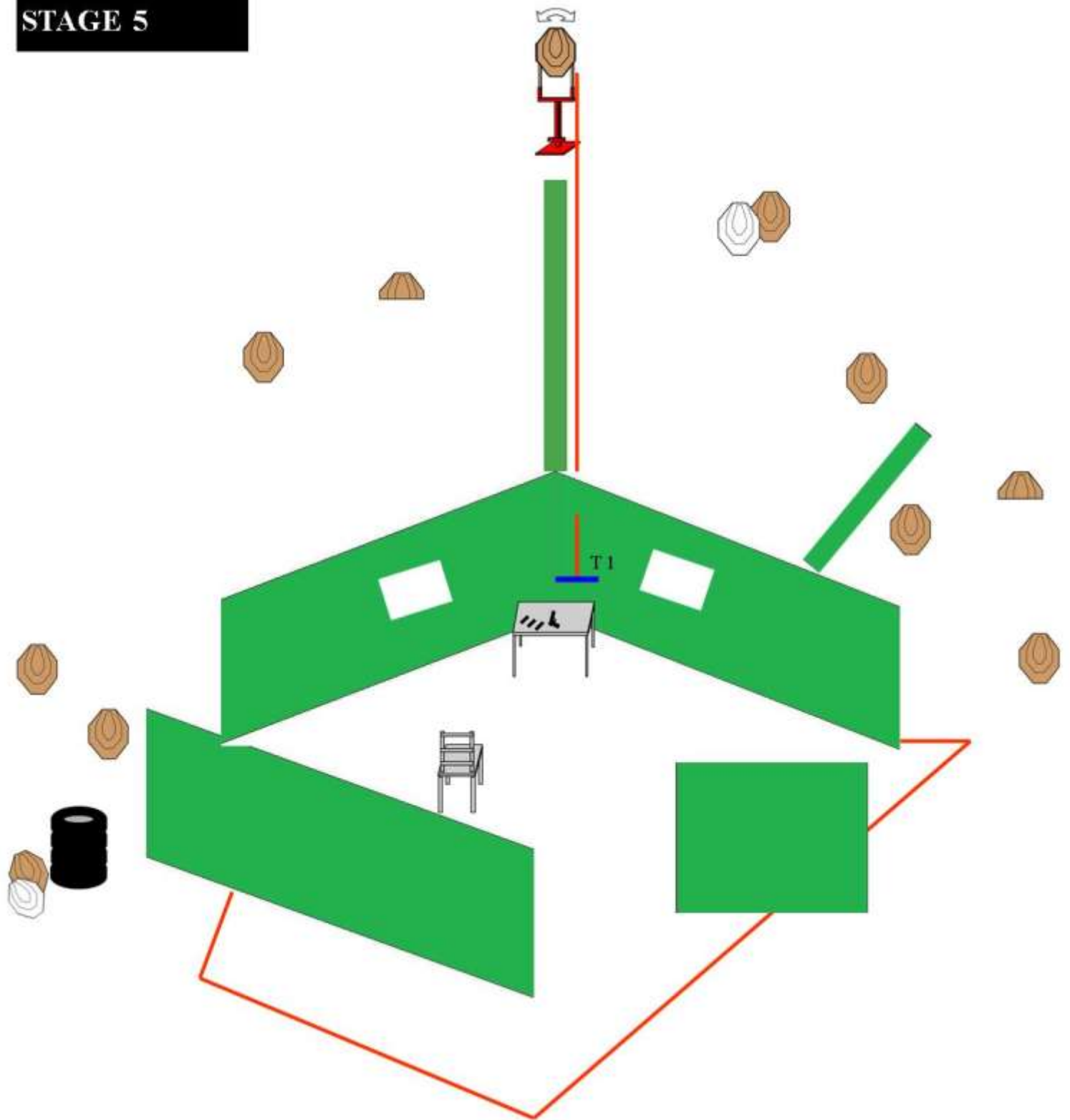
START POSITION:

TIRATORE CHE PARTE TENENDO LA VALIGIA IN MANO, PUNTE DEI PIEDI CHE TOCCANO GLI APOSITI SEGNI. ARMA IN CONDIZIONE DI PRONTO COME DA DIVISIONE

PROCEDURA:

AL SEGNALE ACUSTICO INGAGGIARE ED ABBATTERE TUTTI I BERSAGLI VISIBILI,

STAGE 5

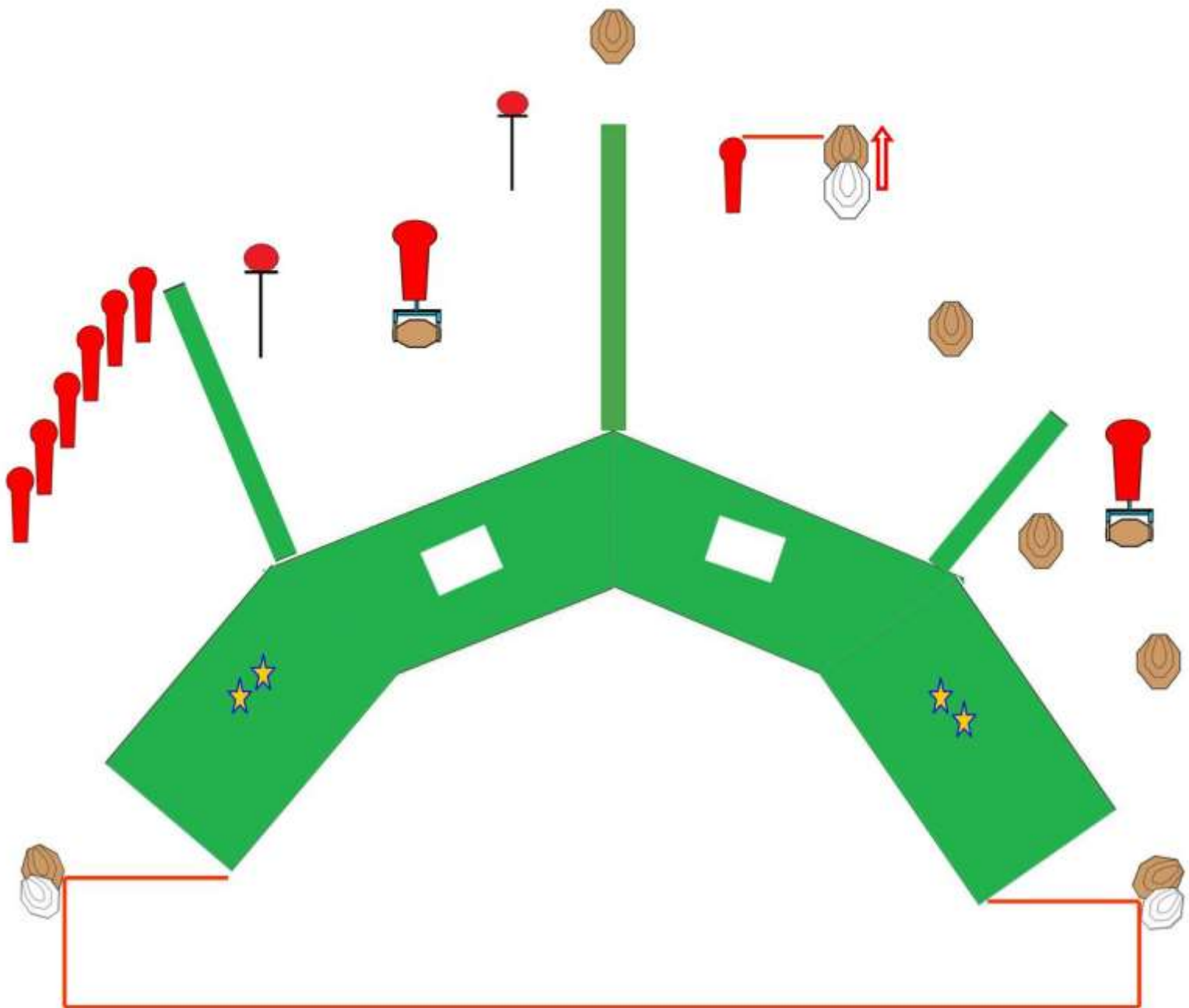


ESERCIZIO: MEDIUM COURSE
PUNTEGGIO: COMSTOCK
TARGETS: 11 TARGET, 2 PT
DISTANZE: 2-15 mt
PUNTI POSSIBILI: 110
COLPI MINIMI: 22
ANGOLI SICUREZZA: 180° - 45°
START-STOP: SEGNALE ACUSTICO - ULTIMO COLPO
PENALITA': COME DA REGOLAMENTO F.I.T.D.S.

START POSITION: TIRATORE SEDUTO SULLA SEDIA MANI SULLE GAMBE.
ARMA SCARICA POGGIATA SUL TAVOLO E CARICATORI IN BUFFETTERIA

PROCEDURA:
AL SEGNALE ACUSTICO INGAGGIARE ED ABBATTERE TUTTI I BERSAGLI
VISIBILI RISPETTANDO LE FULL LINE ED ANGOLI DI SICUREZZA.
T1 ATTIVA IL BOBBER

STAGE 6



ESERCIZIO: LONGE COURSE
PUNTEGGIO: COMSTOCK
TARGETS: 9 TARGET, 2 PLATE, 9 PEPPER, 3 PT
DISTANZE: 2-15 mt
PUNTI POSSIBILI: 145
COLPI MINIMI: 29
ANGOLI SICUREZZA: 180° - 45°
START-STOP: SEGNALE ACUSTICO - ULTIMO COLPO
PENALITA': COME DA REGOLAMENTO F.I.T.D.S.

START POSITION: TIRATORE IN PIEDI MANI CHE TOCCANO I SEGNI.
ARMA IN FONDINA IN CONDIZIONE DI PRONTO COME DA DIVISIONE.

PROCEDURA:
AL SEGNALE ACUSTICO INGAGGIARE ED ABBATTERE TUTTI I BERSAGLI
VISIBILI RISPETTANDO LE FULL LINE ED ANGOLI DI SICUREZZA.