



Vi invita al Gara valevole per il Campionato  
INVERNALE

# 1° Trofeo Testa di lepre


6 Esercizi colpi minimi 116

**28 Febbraio/ 01 Marzo 2015**

**Testa di Lepre      Fiumicino      (ROMA)**

TUTTE LE DIVISIONI AMMESSE

Gara IPSC Livello II



## **ORGANIZZAZIONE: Simone Spagnoletti**

**DATA:** Sabato 28 Febbraio e Domenica 01 Marzo 2015

**LUOGO:** **Testa di Lepre, Fiumicino (Roma)**

**ISCRIZIONI:** La quota di partecipazione è da perfezionare tramite via telematica (MA.RE.) alla F.I.T.D.S. come da regolamento.

**TURNI / GRUPPI** Turni: Sabato e Domenica  
mattina, ritrovo ore 07,30 inizio gara ore 08,00.  
pomeriggio, ritrovo ore 12,30 inizio gara ore 13,00

**MUNIZIONI:** A cura di ogni singolo tiratore; libero l'uso di ogni tipo di palla.

**PREMIAZIONE:** Come da consuetudine ricco montepremi, con premi ad estrazione.

**RISTORAZIONE:** E' presente sul Campo di Tiro una confortevole area relax con punto di ristoro .

**ESERCIZI:** 6 stage. Per motivi di sicurezza potranno essere modificati nella realizzazione.

**RANGE MASTER:** A cura dell' SAFRO

**RANGE OFFICER:** A cura dell' SAFRO

**REGOLAMENTO:** Sarà adottato il regolamento I.P.S.C./F.I.T.D.S. in vigore.

**I tiratori iscritti al turno di gara devono trovarsi sul campo 30 minuti prima dell'inizio del turno per il ritiro dei documenti di gara .**

**MATCH DIRECTOR:** Giuseppe Bitti

**CONTATTI** : 3473314657 - 3358231215

Email - giuseppebitti@poligonotestadilepre.it

N.B. : Tutti i tiratori devono essere in regola secondo la legge Italiana per quello che riguarda i permessi e il trasporto di munizioni e armi e per l'utilizzo dei calibri consentiti. L'organizzazione declina ogni responsabilità per il mancato rispetto delle norme in vigore.

**E' fatto divieto di utilizzare qualsiasi tipo di abbigliamento militare, paramilitare, nonché l'utilizzo di abbigliamento e/o accessori che in qualche modo possano ledere l'immagine della F.I.T.D.S.. In nessun caso saranno ammesse deroghe di alcun genere.**

## Elenco Sponsor Ufficiali

### Preferisci chi ci sostiene



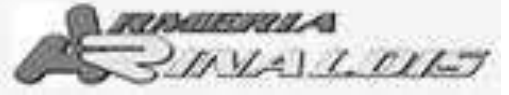
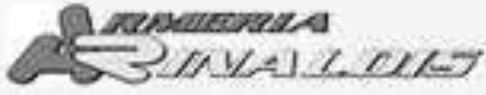


**Armeria**  
Archibugio  
Roma - V.le Spartaco, 77  
Tel. 067615199  
armeria.archibugio@gmail.com

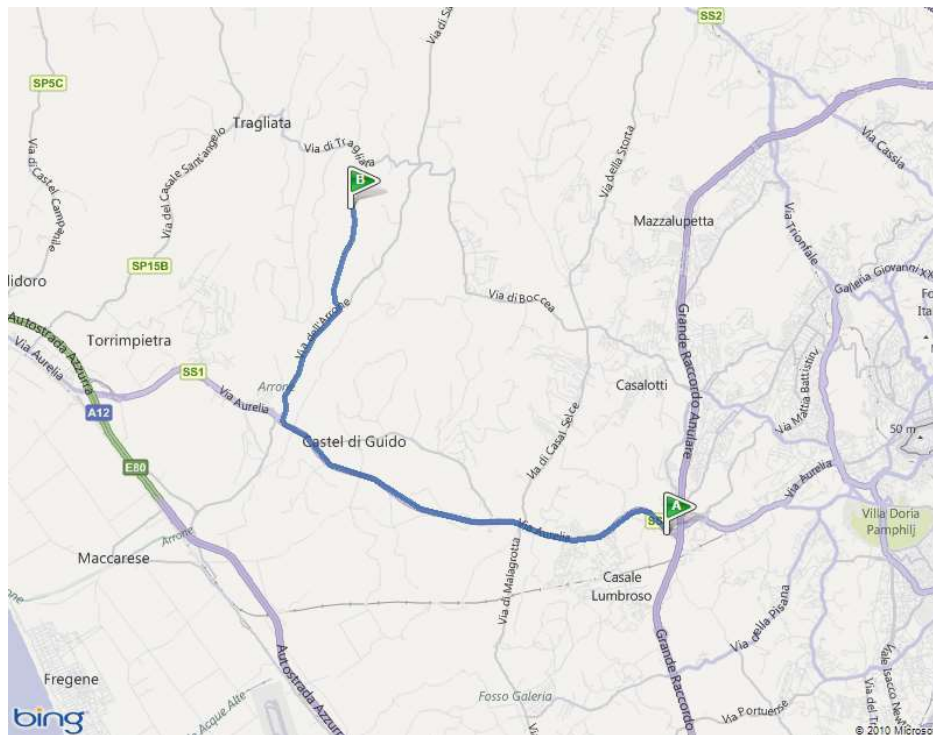
**ARMERIA RED POINT**

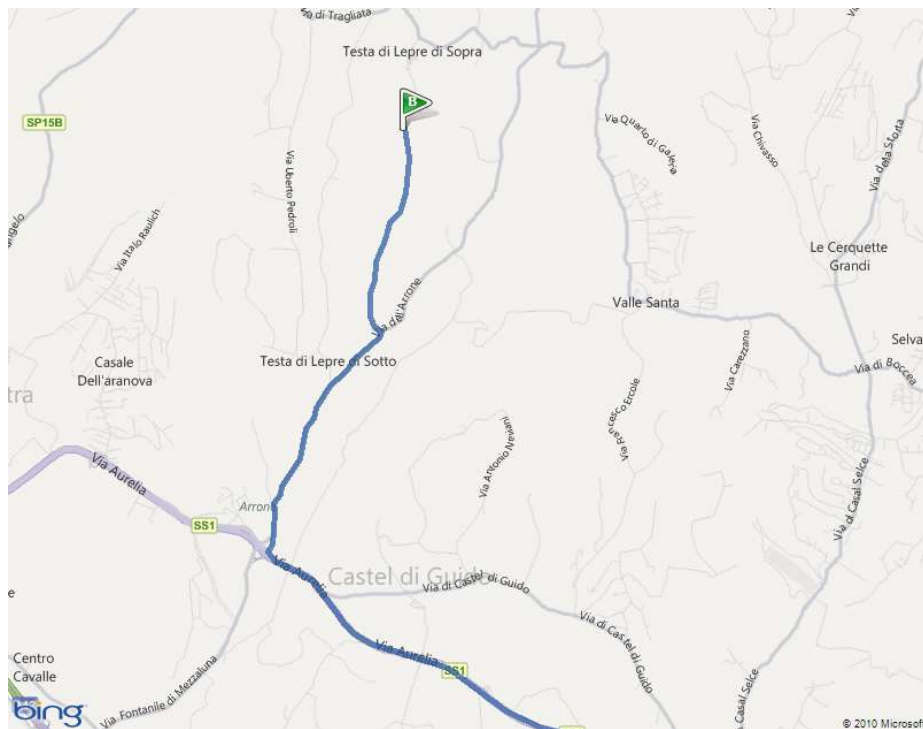
DI FABBRICAZIONE

CACCIA  
TIRO  
DIFESA  
RICARICA  
ARBERIA  
COLTELLERIA  
ABBIGLIAMENTO



## Come raggiungere il poligono





Dal GRA uscire per Aurelia direzione Civitavecchia e percorrerla per 10.6 Km, uscita Fregene, alla rotonda prendere la prima uscita a destra direzione Testa di Lepre percorrere via dell'Arrone per 3.2 Km, poi girare a sinistra per via Emilio Pasquini e percorrerla per 2.6 Km, il poligono è alla tua sinistra. L'aeroporto Internazionale "Leonardo Da Vinci" dista dal campo 34 Km che si percorrono in circa 30 minuti Coordinate GPS Lat. 41.955025 (+ 41° 57' 18.09"), Long. 12.283970 (+ 12° 17' 2.29")

## Hotels

CASALE DORIA PANPHILI  
Via Onorato Occioni  
Testa di lepre Fiumicino (RM) +39066689590

BORGO DI TRAGLIATA  
Via del Casale di Tragliata  
Fiumicino (RM) +39066687267 <http://www.tragliata.it/>

L'Oasi Hotel  
Via Ferdinando Neri, 48  
Aranova Fiumicino Roma tel. +3906 61790200  
<http://www.hotel-loasi.it/>

Tiffany Bed & Breakfast  
Via Michele Rosi, 161  
00050 Aranova Fiumicino Roma - Tel. 0666732676 - Cell. 3397358985

Hotel Corallo  
Via Gioiosa Marea 140, Fregene (Roma)

**MATCH PROFILE**

| Stage         | Tipo              | Conteggio | Colpi | Targets | M.ta | Popper | Piatti | n/s | Punti      | St %       |
|---------------|-------------------|-----------|-------|---------|------|--------|--------|-----|------------|------------|
| 1             | Short .<br>Course | Comstock  | 12    | 6       |      |        |        | 2   | 60         | 10,34      |
| 2             | Long<br>Course    | Comstock  | 32    | 15      |      | 2      |        | 3   | 160        | 27,58      |
| 3             | Short<br>Course   | Comstock  | 12    | 2       |      | 4      | 4      |     | 60         | 10,34      |
| 4             | M.<br>Course      | Comstock  | 24    | 10      |      | 4      |        | 2   | 120        | 20,70      |
| 5             | Short<br>Course   | Comstock  | 12    | 3       |      | 3      | 3      | 2   | 60         | 10,34      |
| 6             | .. M<br>Course    | Comstock  | 24    | 8       |      | 6      | 2      | 2   | 120        | 20,70      |
| <b>Totali</b> |                   |           | 116   | 44      |      | 19     | 9      | 11  | <b>580</b> | <b>100</b> |

# Stage 1

**START POSITION:** In piedi Relax nel box A. Arma carica in fondina in base alla divisione di appartenenza

## PROCEDURA

Al segnale acustico, ingaggiare quando visibili tutti i bersagli, rispettando aperture e fault lines. Il moover sarà azionato dal pulsante sul tavolo.

**ESERCIZIO:** Short Course

**CONTEGGIO:** Comstock;

**BERSAGLI:** 6 Classic targets, 2 Penalty

**DISTANZE:** 3-12 mt.

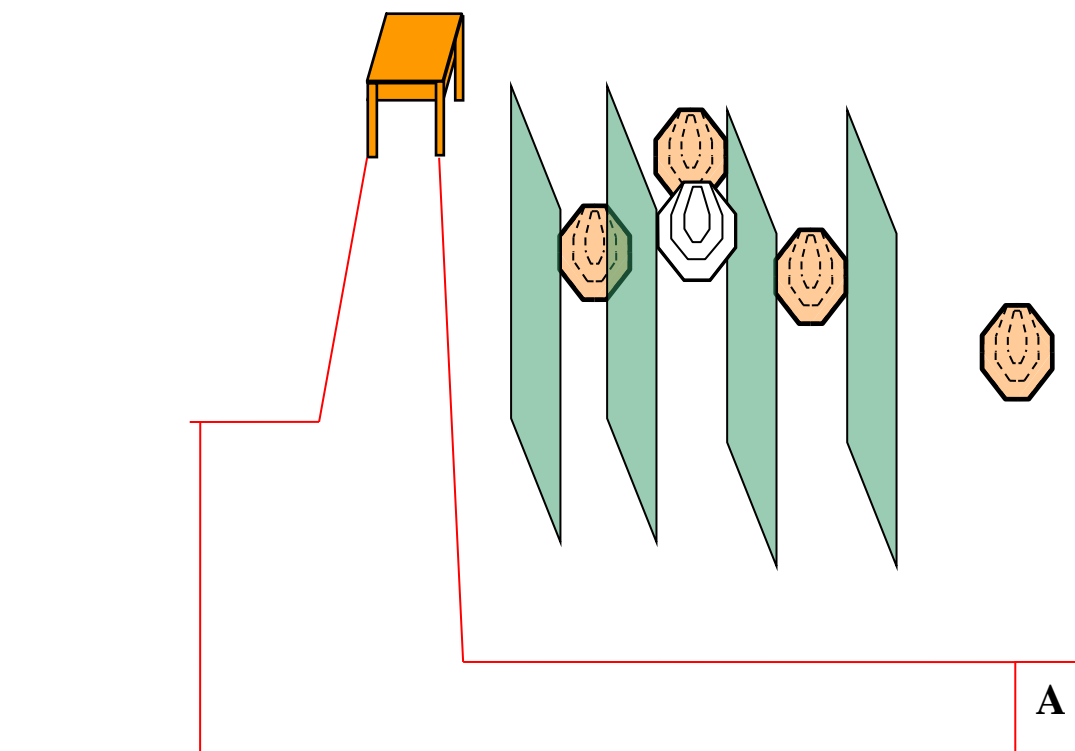
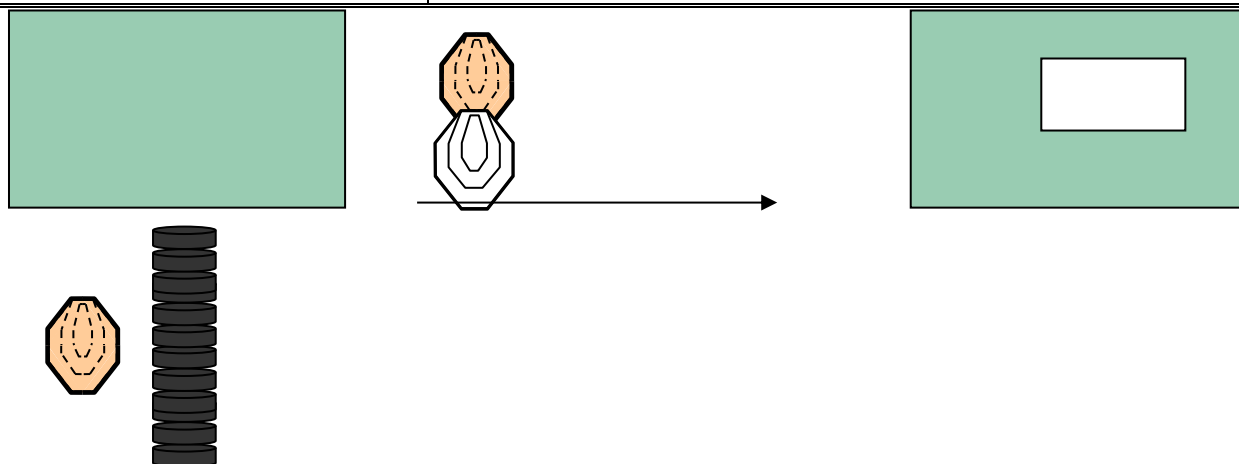
**PUNTI POSSIBILI:** 60 punti;

**COLPI MINIMI:** 12 colpi;

**START-STOP:** Segnale acustico – ultimo colpo;

**PENALITA':** Regolamento IPSC- FITDS attualmente in vigore

**Angoli di sicurezza 180° laterali e non oltre il parapalle in verticale**



# Stage 2

**START POSITION:** In piedi , relax , con i talloni che toccano i segni . Arma in fondina scarica.

## PROCEDURA

Al segnale acustico, ingaggiare quando visibili tutti i bersagli, rispettando aperture e fault lines.

**ESERCIZIO:** Long Course

**CONTEGGIO:** Comstock;

**BERSAGLI:** 15 Classic targets, 2 PP, 4 Penalty

**DISTANZE:** 3-12 mt.

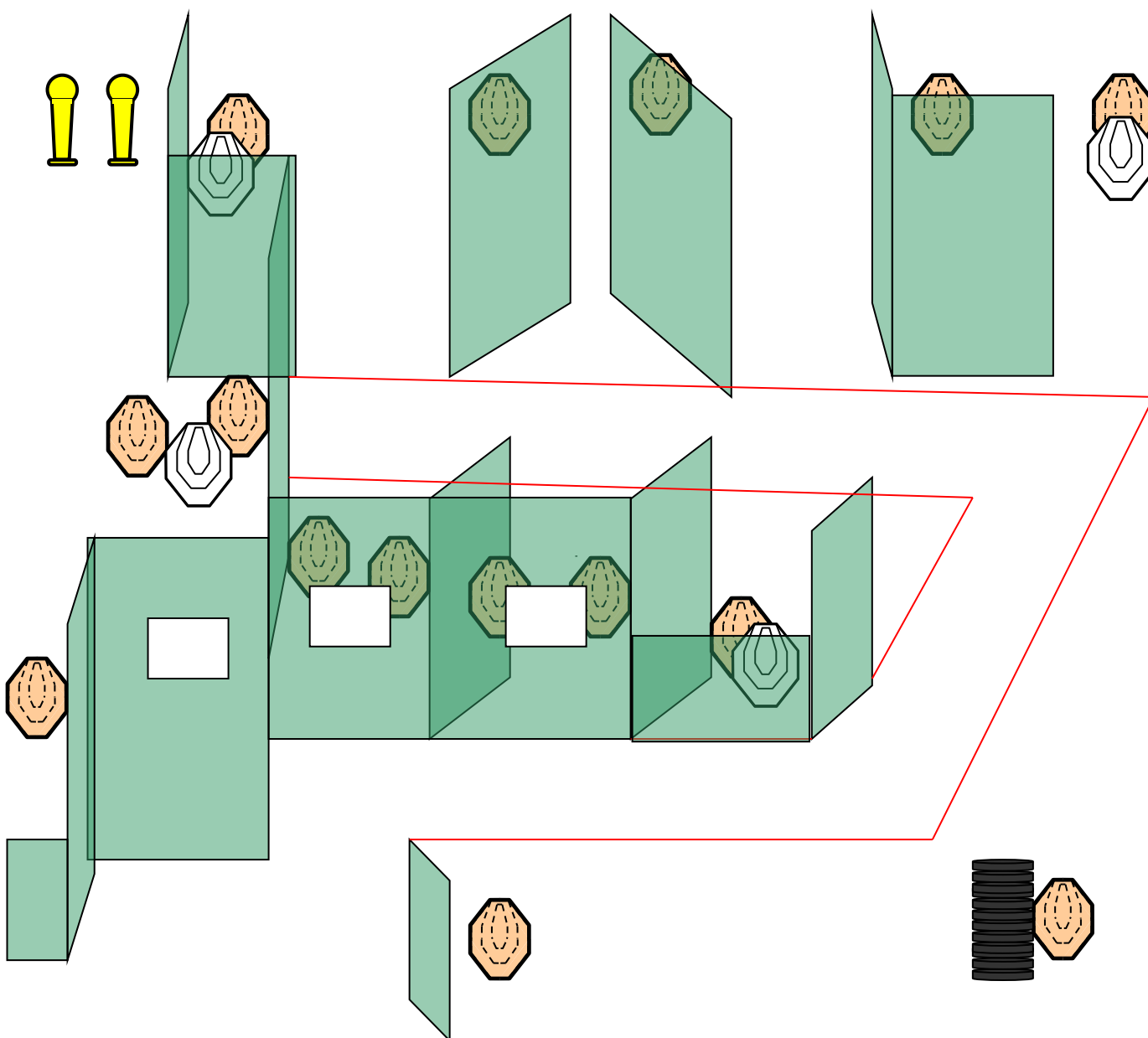
**PUNTI POSSIBILI:** 160 punti;

**COLPI MINIMI:** 32colpi;

**START-STOP:** Segnale acustico – ultimo colpo;

**PENALITA':** Regolamento IPSC- FITDS attualmente in vigore

**Angoli di sicurezza 180° laterali e non oltre il parapalle in verticale**





# Stage 3

**START POSITION:** All'interno del box A, mani in posizione surrender. Arma carica in fondina in base alla divisione di appartenenza.

## PROCEDURA

Al segnale acustico, ingaggiare tutti i bersagli dai rispettivi box.

**ESERCIZIO:** Short Course

**CONTEGGIO:** Comstock;

**BERSAGLI:** 2 Classic targets, 4 PP, 4 Plate

**DISTANZE:** 5-15 mt.

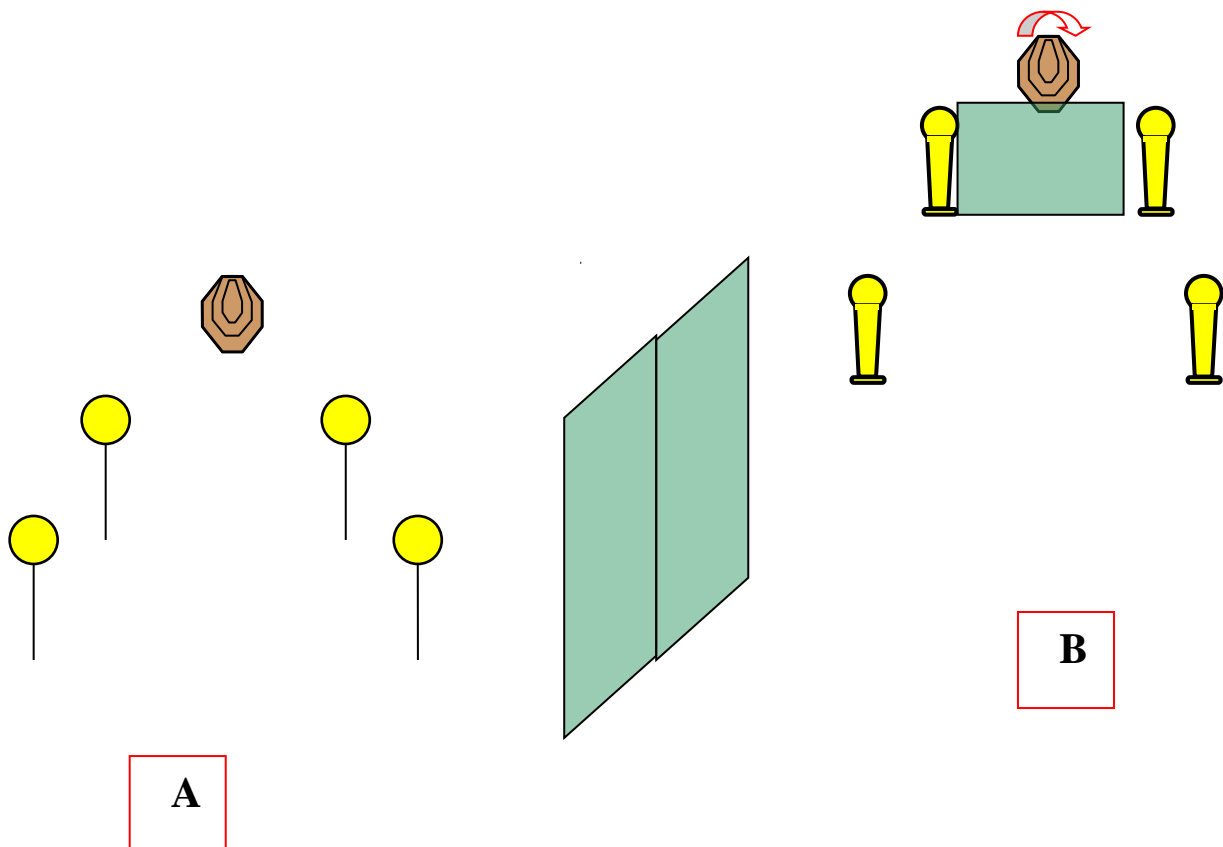
**PUNTI POSSIBILI:** 60 punti;

**COLPI MINIMI:** 12 colpi;

**START-STOP:** Segnale acustico – ultimo colpo;

**PENALITA':** Regolamento IPSC- FITDS attualmente in vigore

**Angoli di sicurezza 180° laterali e non oltre il parapalle in verticale**



# Stage 4

**START POSITION:** All'interno della shooting area, con i talloni che toccano gli appositi segni. Arma carica in fondina in base alla divisione di appartenenza.

## PROCEDURA

Al segnale acustico, ingaggiare quando visibili tutti i bersagli. Il bobber sarà azionato all'abbattimento del popper.

**ESERCIZIO: Medium Course**

**CONTEGGIO:** Comstock;

**BERSAGLI:** 10 Classic targets, 4 PP 2 Penalty

**DISTANZE:** 3-13 mt.

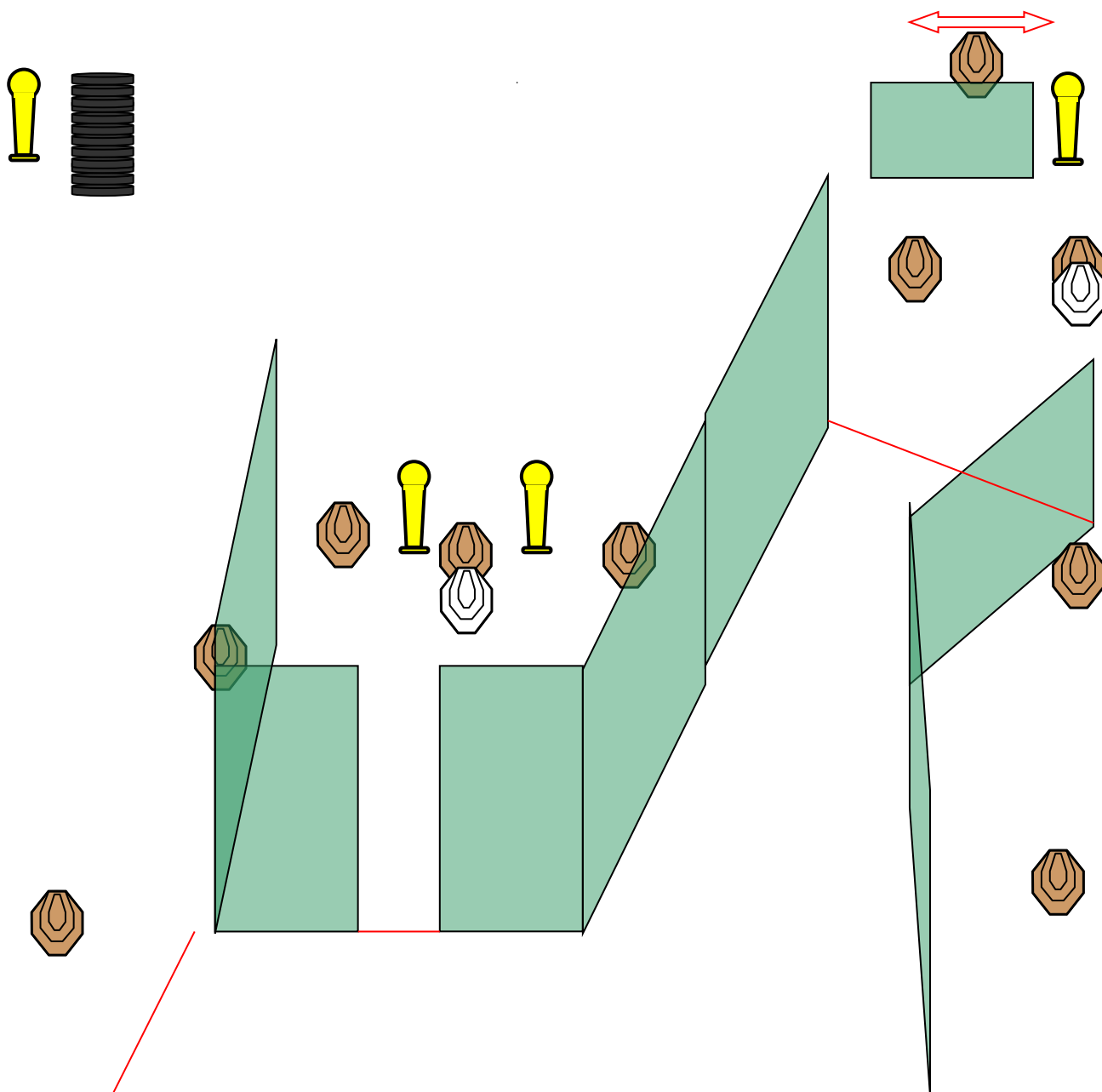
**PUNTI POSSIBILI:** 120 punti;

**COLPI MINIMI:** 24 colpi;

**START-STOP:** Segnale acustico – ultimo colpo;

**PENALITA':** Regolamento IPSC- FITDS attualmente in vigore

**Angoli di sicurezza 180° laterali e non oltre il parapalle in verticale**



# Stage 5

**START POSITION:** In piedi, relax nel box A, arma carica in fondina in base alla divisione di appartenenza.

## PROCEDURA

Al segnale acustico, ingaggiare i bersagli dai rispettivi box.

**ESERCIZIO:** Short Course

**CONTEGGIO:** Comstock;

**BERSAGLI:** 3 Classic targets, 3 Popper, 3 Piatti, 2 Penalty

**DISTANZE:** 5-15 mt.

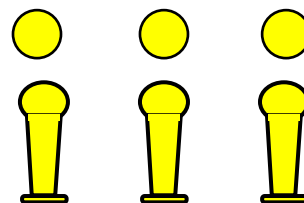
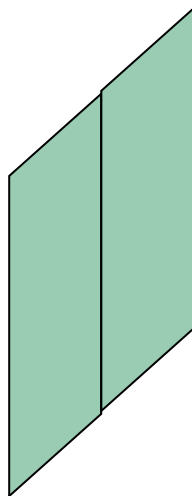
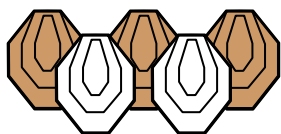
**PUNTI POSSIBILI:** 60 punti;

**COLPI MINIMI:** 12 colpi;

**START-STOP:** Segnale acustico – ultimo colpo;

**PENALITA':** Regolamento IPSC FITDS attualmente in vigore

**Angoli di sicurezza 180° laterali e non oltre il parapalle in verticale**



**A**

**B**

# Stage 6

**START POSITION:** All'interno della shooting area, con le mani che toccano gli appositi segni nella finestra centrale. Arma in fondina, caricatore inserito senza colpo camerato.

## PROCEDURA

Al segnale acustico, ingaggiare quando visibili tutti i bersagli. I bobber saranno attivati dall'abbattimento dei rispettivi popper.

**ESERCIZIO: Medium Course**

**CONTEGGIO:** Comstock;

**BERSAGLI:** 8 Classic targets, 2 Plate 6 Popper 2 Penalty

**DISTANZE:** 2-15 mt.

**PUNTI POSSIBILI:** 120 punti;

**COLPI MINIMI:** 24 colpi;

**START-STOP:** Segnale acustico – ultimo colpo;

**PENALITA':** Regolamento IPSC- FITDS attualmente in vigore

**Angoli di sicurezza 180° laterali e non oltre il parapalle in verticale**

