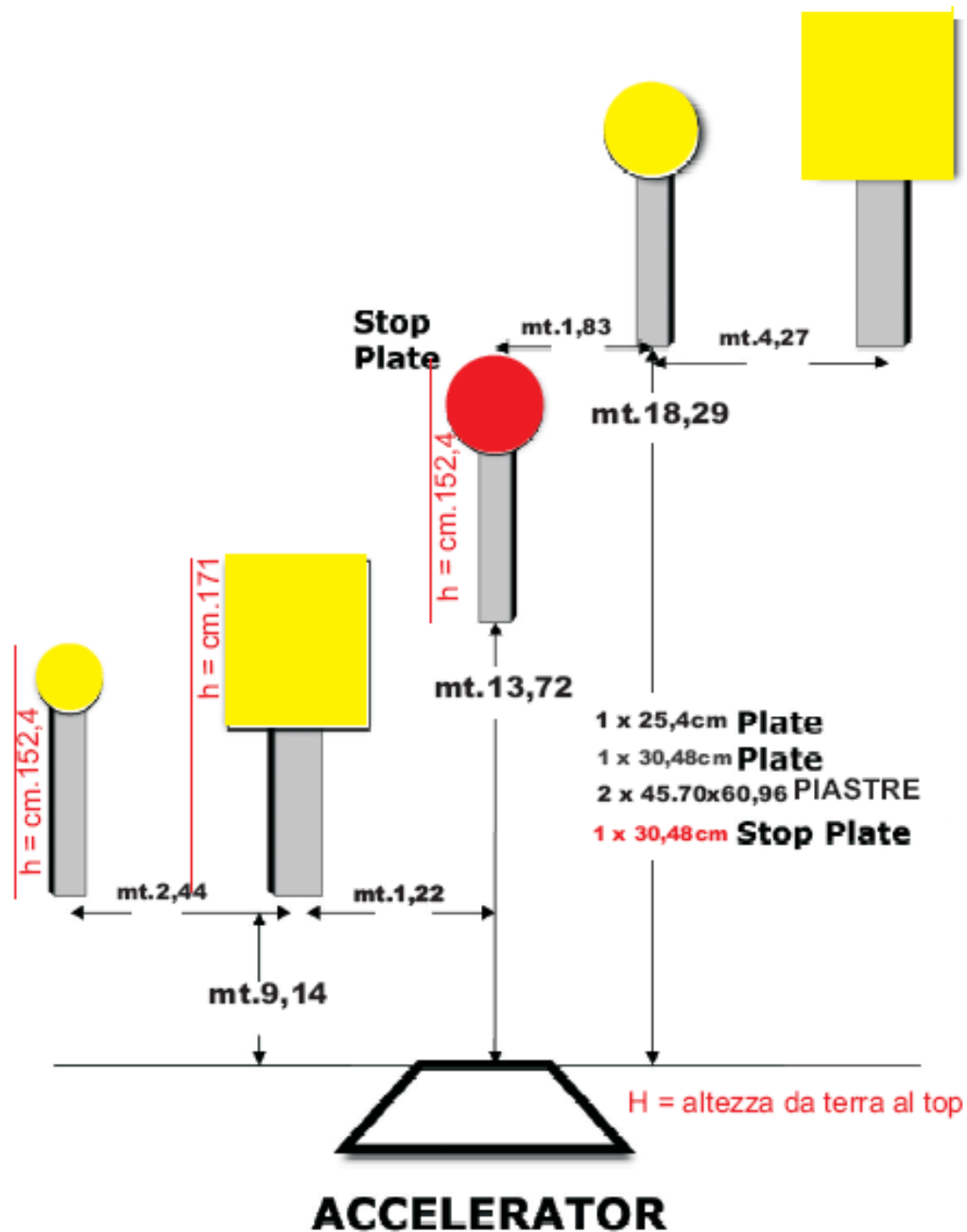
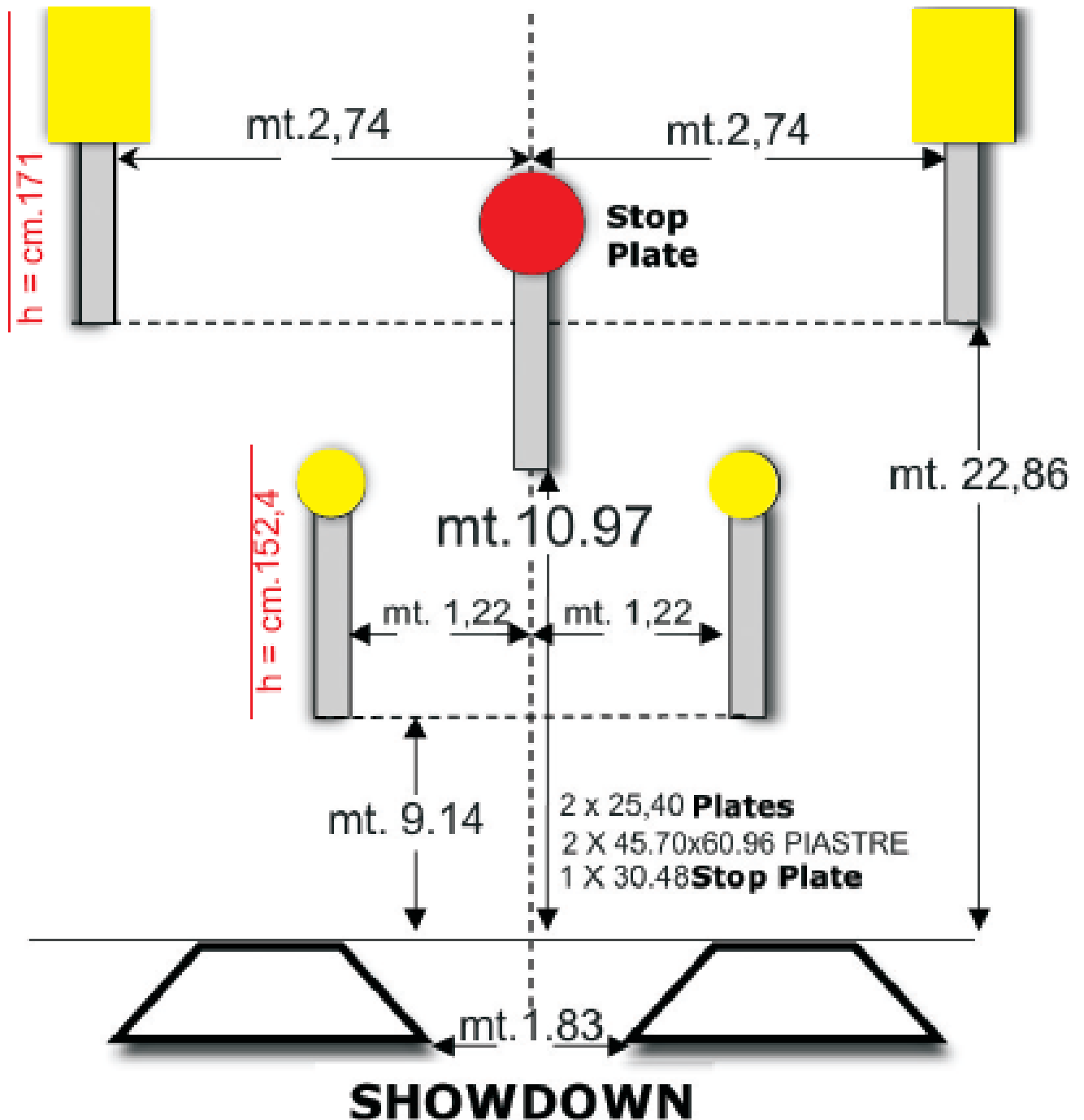


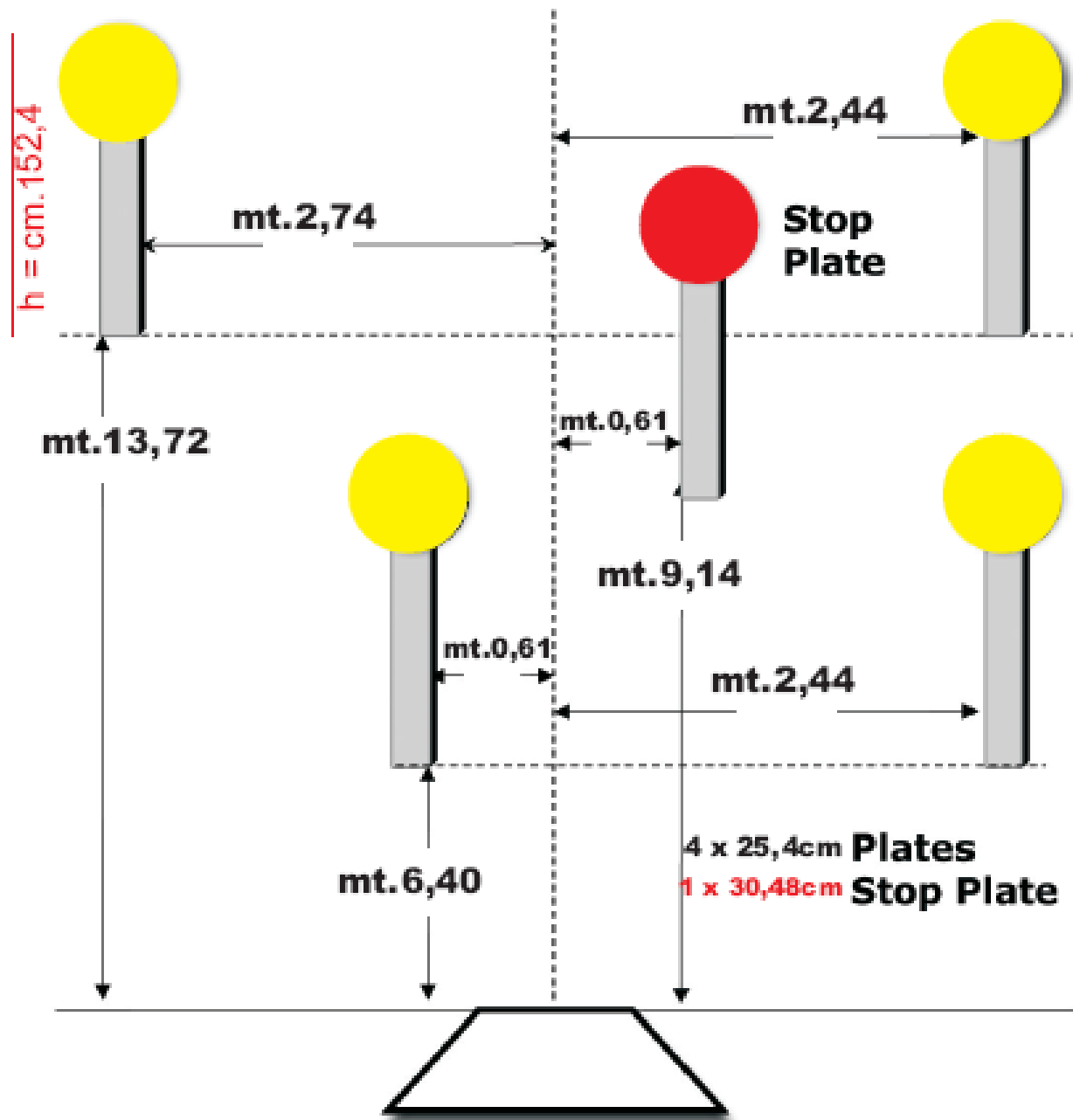
PROCEDURA - all'interno del box, posizione surrender: al segnale di start il tiratore ingaggia tutti i bersagli any-order, ad esclusione dello stop-plate che dev'essere ingaggiato per ultimo; l'esercizio e' composto da 5 string: viene scartata quella col tempo peggiore e la somma dei rimanenti 4 tempi rappresenta lo score dell'esercizio; **PENALITA'** - ad ogni miss e/o errore di procedura viene attribuita una penalita' di 3 secondi; **ANGOLI DI SICUREZZA** - 45° in elevazione e 180° laterali; le divisioni **RIMFIRE** partono in posizione low-ready puntanto/mirando l'apposita bandierina.



PROCEDURA - all'interno del box, posizione surrender: al segnale di start il tiratore ingaggia tutti i bersagli any-order, ad esclusione dello stop-plate che dev'essere ingaggiato per ultimo; l'esercizio e' composto da 5 string: viene scartata quella col tempo peggiore e la somma dei rimanenti 4 tempi rappresenta lo score dell'esercizio; **PENALITA'** - ad ogni miss e/o errore di procedura viene attribuita una penalita' di 3 secondi; **ANGOLI DI SICUREZZA** - 45° in elevazione e 180° laterali; le divisioni **RIMFIRE** partono in posizione low-ready puntando/mirando l'apposita bandierina.

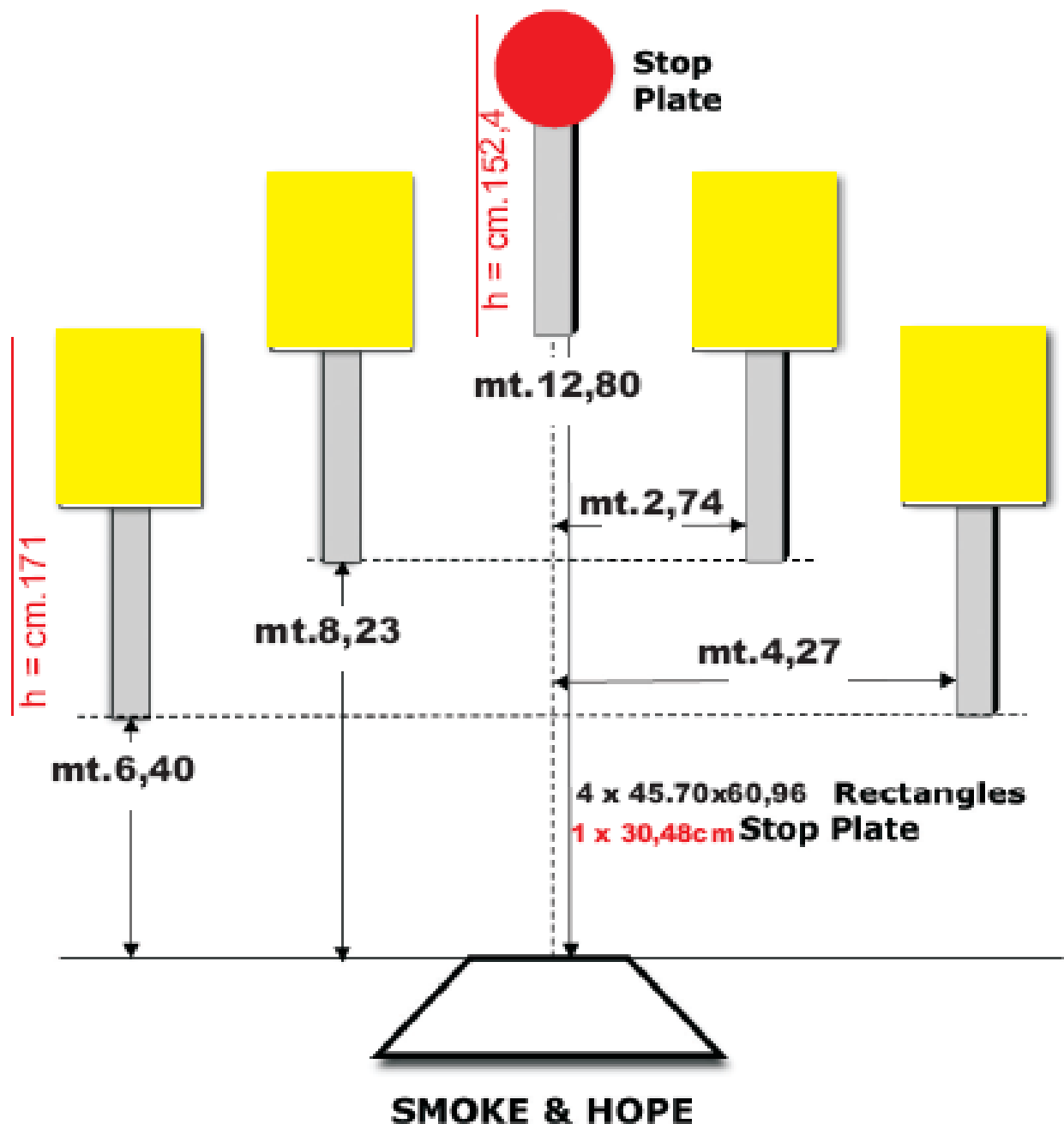


PROCEDURA - all'interno di un box, posizione surrender: al segnale di start il tiratore ingaggia tutti i bersagli any-order, ad esclusione dello stop-plate che dev'essere ingaggiato per ultimo; l'esercizio e' composto da **5 string: due devono essere eseguite da un box, e due dall'altro: al concorrente viene data facolta' di scegliere da quale box eseguire l'ultima string**; viene scartata quella col tempo peggiore e la somma dei rimanenti 4 tempi rappresenta lo score dell'esercizio; **PENALITA'** - ad ogni miss e/o errore di procedura viene attribuita una penalita' di 3 secondi; **ANGOLI DI SICUREZZA** - 45° in elevazione e 180° laterali; le divisioni **RIMFIRE** partono in posizione low-ready puntanto/mirando l'apposita bandierina.

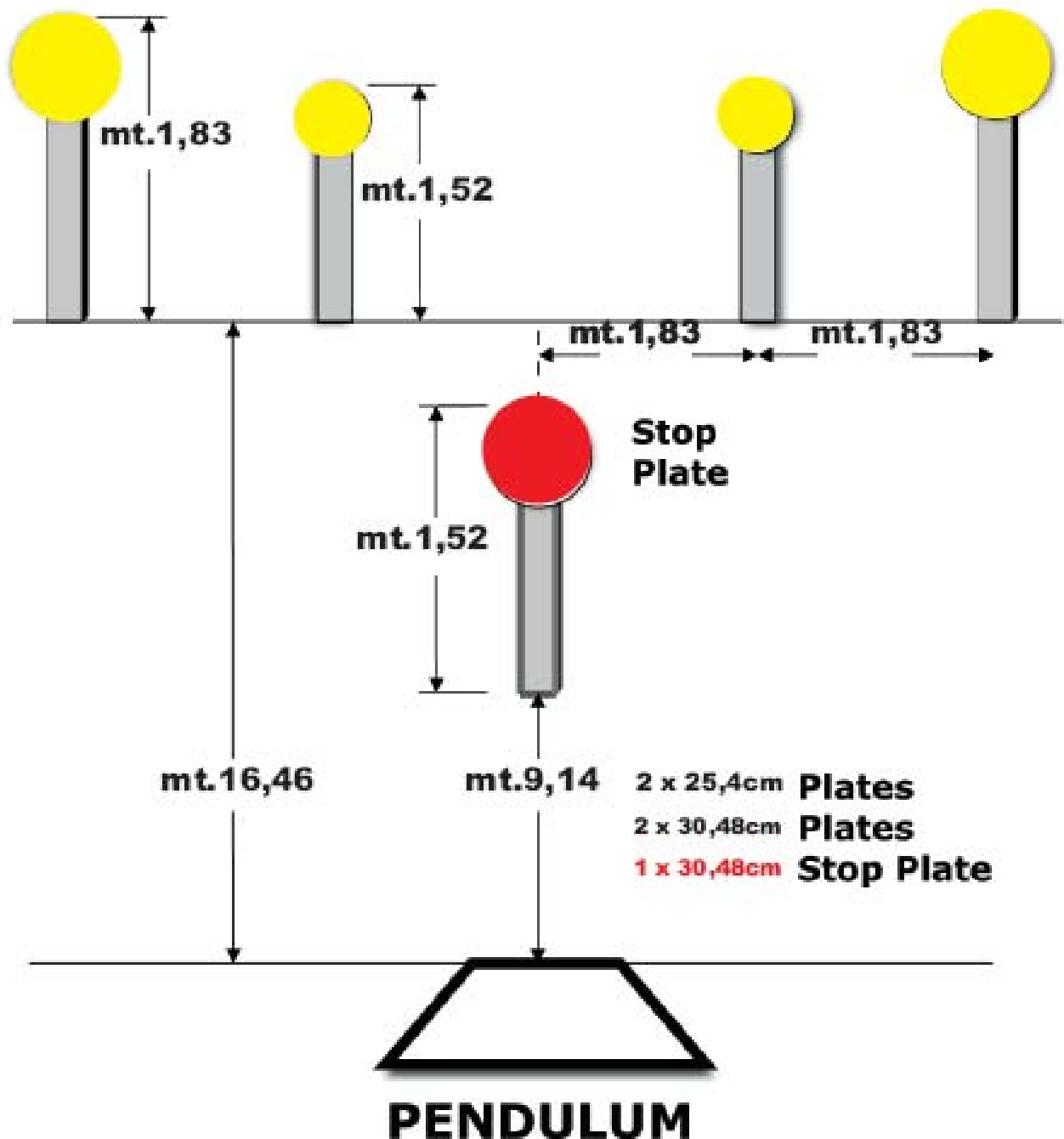


ROUNDABOUT

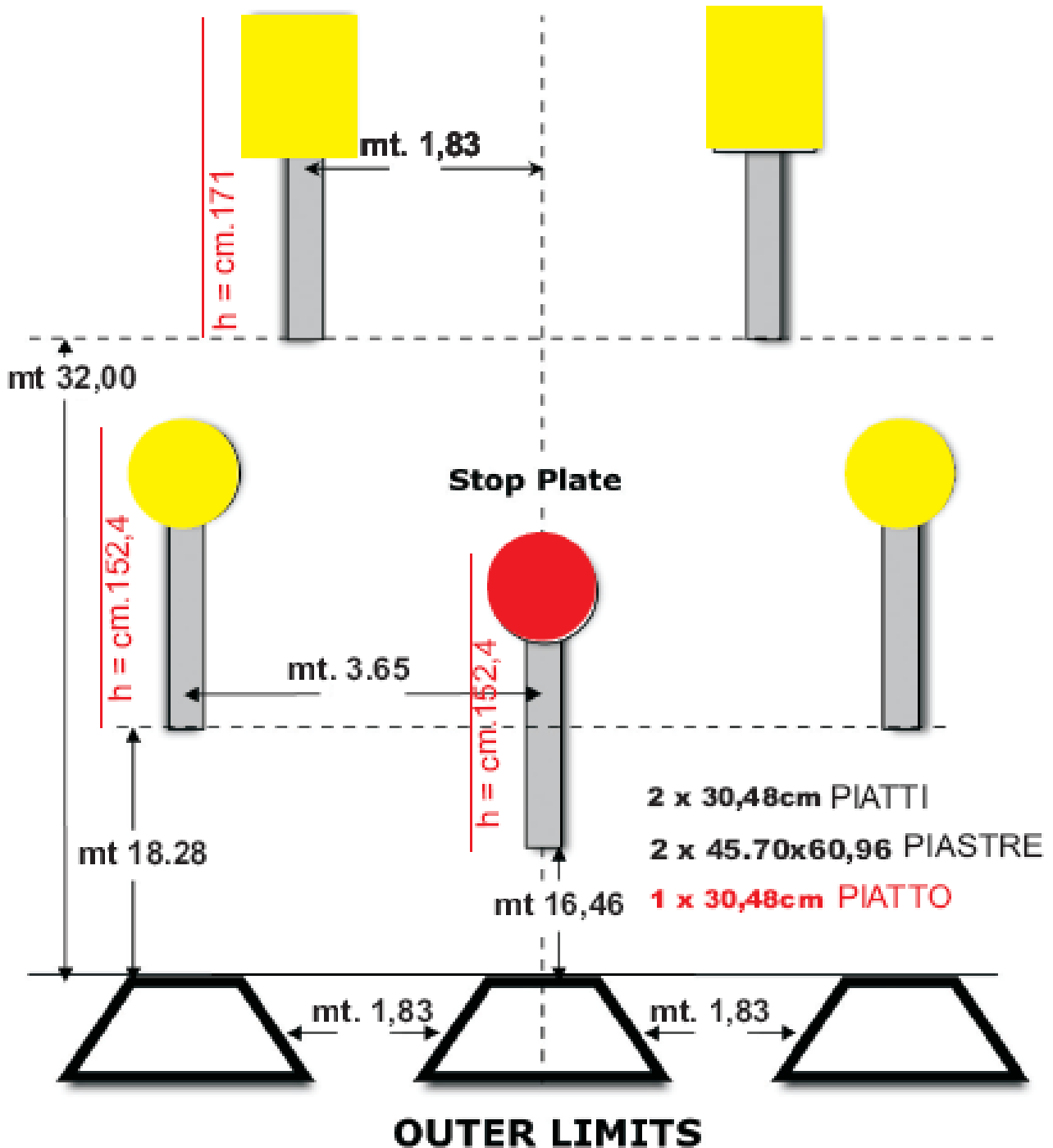
PROCEDURA - all'interno del box, posizione surrender: al segnale di start il tiratore ingaggia tutti i bersagli any-order, ad esclusione dello stop-plate che dev'essere ingaggiato per ultimo; l'esercizio e' composto da 5 string: viene scartata quella col tempo peggiore e la somma dei rimanenti 4 tempi rappresenta lo score dell'esercizio; **PENALITA'** - ad ogni miss e/o errore di procedura viene attribuita una penalita' di 3 secondi; **ANGOLI DI SICUREZZA** - 45° in elevazione e 180° laterali; le divisioni **RIMFIRE** partono in posizione low-ready puntanto/mirando l'apposita bandierina.



PROCEDURA - all'interno del box, posizione surrender: al segnale di start il tiratore ingaggia tutti i bersagli any-order, ad esclusione dello stop-plate che dev'essere ingaggiato per ultimo; l'esercizio e' composto da 5 string: viene scartata quella col tempo peggiore e la somma dei rimanenti 4 tempi rappresenta lo score dell'esercizio; **PENALITA'** - ad ogni miss e/o errore di procedura viene attribuita una penalita' di 3 secondi; **ANGOLI DI SICUREZZA** - 45° in elevazione e 180° laterali; le divisioni **RIMFIRE** partono in posizione low-ready puntanto/mirando l'apposita bandierina.



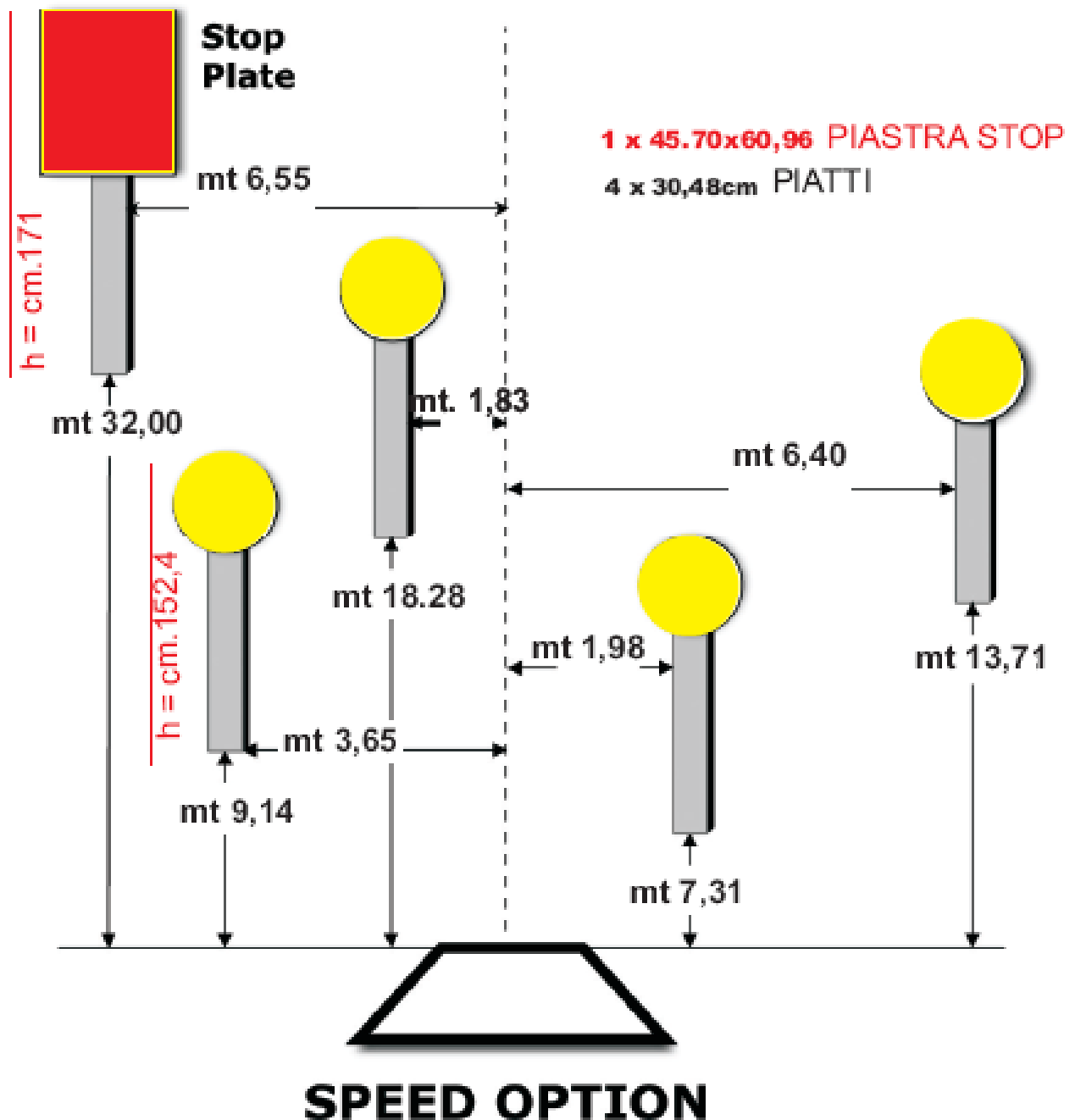
PROCEDURA - all'interno del box, posizione surrender: al segnale di start il tiratore ingaggia tutti i bersagli any-order, ad esclusione dello stop-plate che dev'essere ingaggiato per ultimo; l'esercizio e' composto da 5 string: viene scartata quella col tempo peggiore e la somma dei rimanenti 4 tempi rappresenta lo score dell'esercizio; **PENALITA'** - ad ogni miss e/o errore di procedura viene attribuita una penalita' di 3 secondi; **ANGOLI DI SICUREZZA** - 45° in elevazione e 180° laterali; le divisioni **RIMFIRE** partono in posizione low-ready puntanto/mirando l'apposita bandierina.



PROCEDURA – partenza all'interno del box lato "debole", posizione surrender: al segnale di start il tiratore ingaggia il piatto e la piastra frontali (18,28 e 32,00 mt.), poi si sposta nel box centrale, dal quale ingaggia i restanti bersagli lasciando per ultimo lo stop-plate; non e' consentito fare fuoco quando uno qualsiasi dei due piedi tocca il terreno all'esterno del box centrale; l'esercizio e' composto da 4 string: viene scartata quella col tempo peggiore e la somma dei rimanenti 3 tempi rappresenta lo score dell'esercizio;

PENALITA' – ad ogni miss e/o errore di procedura viene attribuita una penalita' di 3 secondi;

ANGOLI DI SICUREZZA – 45° in elevazione e 180° laterali; le divisioni RIMFIRE partono in posizione low-ready puntanto/mirando l'apposita bandierina.



PROCEDURA - all'interno del box, posizione surrender: al segnale di start il tiratore ingaggia tutti i bersagli any-order, ad esclusione dello stop-plate che dev'essere ingaggiato per ultimo; l'esercizio e' composto da 5 string: viene scartata quella col tempo peggiore e la somma dei rimanenti 4 tempi rappresenta lo score dell'esercizio; **PENALITA'** - ad ogni miss e/o errore di procedura viene attribuita una penalita' di 3 secondi; **ANGOLI DI SICUREZZA** - 45° in elevazione e 180° laterali; **NOTA:** le divisioni **RIMFIRE** partono in posizione low-ready puntanto/mirando l'apposita bandierina.