Shooting Academy Club ASD

25012 Calvisano (BS), Via Zappaglia

ORGANIZZA:

3^ Prova del Campionato di Eccellenza FITDS - FASCIA "A"

21-22-23 Aprile 2017

NUMERO STAGE: 12

COLPI MINIMI: 226

ISCRIZIONI: TRAMITE SISTEMA M.A.R.E.

DIVISIONI AMMESSE: OPEN-STANDARD-PRODUCTION-CLASSIC-REVOLVER

MUNIZIONI: A CURA DI OGNI SINGOLO TIRATORE, LIBERO OGNI TIPO DI MUNIZIONI

REGOLAMENTO: I.P.S.C. – F.I.T.D.S.

LUOGO: 25012 Calvisano (BS), Via Zappaglia

ORARI: Ritrovo tiratori ORE 7.30

SABATO: **TURNO UNICO** ORE 8.00 → fine

DOMENICA: **TURNO UNICO** ORE 8.00 → fine

MATCH DIRECTOR: DANIELE ASSANDRI (TEL. 328 4312543)

RANGE OFFICER: A CURA DEL S.A.F.R.O.

RISTORAZIONE: SARÀ PRESENTE SUL CAMPO UN PUNTO DI RISTORO

PREMIAZIONI: come da Regolamento I.P.S.C. – F.I.T.D.S.

N.B.: È fatto divieto ai partecipanti di utilizzare qualsiasi tipo di abbigliamento e/o accessori militare o paramilitare.

COME RAGGIUNGERE IL CAMPO

http://www.shootingacademyclub.it/contatti.php

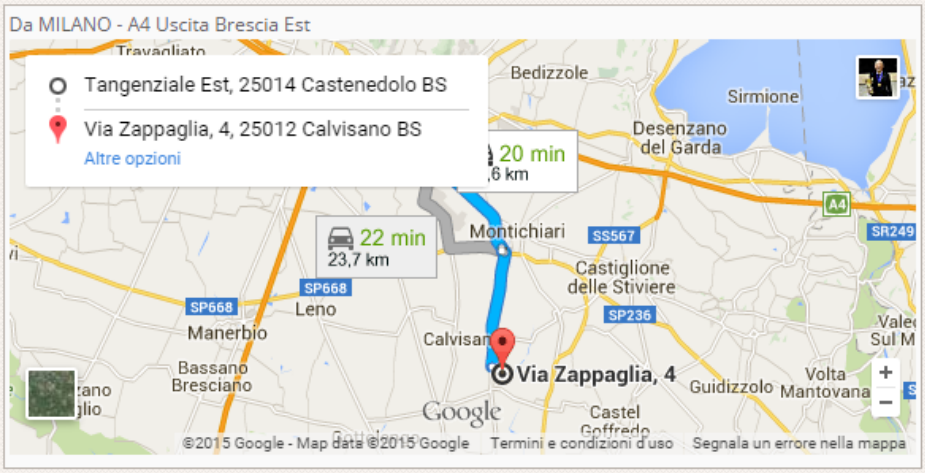

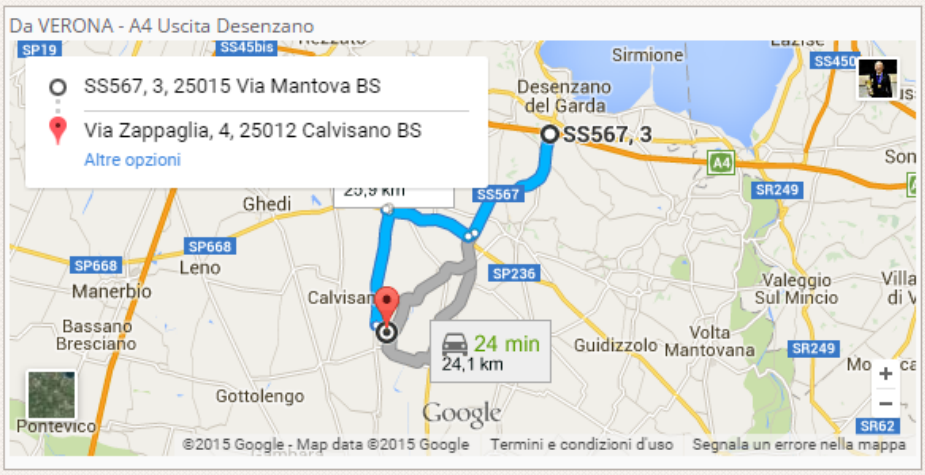

HOTEL CONVENZIONATI

http://www.shootingacademyclub.it/info_page.php?id=PAG0000000014

- **Bed & Breakfast "Orso Pruno"** - Via Zappaglia, 4/b - 25012 Calvisano (BS) - 339 5840957
- Hotel Villa Francesca - Via Statale Isorella-Calvisano, 45 - 25010 Isorella (BS) - Tel. +39 030 9523043
- Hotel Gambara - Via Campo Fiera, 22 - 25020 Gambara (BS) - Tel. +39 030 9956260
- Hotel Odeon - Via Matteotti, 6 - 25016 Ghedi (BS) - Tel. +39 030 901158
- Hotel Faro - Via Mantova, 60 - 25018 Montichiari (BS) - Tel. +39 030 9981136
- Hotel Aurora - Via Trieste, 94 - 25018 Montichiari (BS) - Tel. +39 030 961319
- Hotel Elefante - Via Trieste, 41/43 - 25018 Montichiari (BS) - Tel. +39 030 9650252
- Hotel Garda - Via Brescia, 128 - 25018 Montichiari (BS) - Tel. +39 030 9651571
- Park Hotel - Via Asola, 1 - 46040 Casalmoro (MN) - Tel. +39 0376 737706

PREFERISCI CHI CI SOSTIENE

FERRARI S.r.l.
ELECTRIC MOTORS
E-mail: ferrarisrl@ferrarisrl.it - www.ferrarisrl.it

PARDINI

TANFOGLIO

GHOST
www.ghostinternational.com

CHEDDITE
Cheddite Italy

TARGET Bullets

ARMERIA PIOVANELLI S.R.L.

KENTRON
Gun Oil Division

LPA Sights

VEGA HOLSTER

PREMIATA ARMERIA
GALLI GIUSEPPE
FONDATA NEL 1908

Match Profile

STAGE	TIPO ESERCIZIO	DISTANZE	IPSC TARGETS	IPSC MINI TARGETS	IPSC POPPERS	IPSC MINI POPPERS	PIATTI	NO-SHOOTS	COLPI	PUNTI MASSIMI	STAGE %
1	Short Course	5-18 m	4		1	3		1	12	60	5,31%
2	Short Course	5-15 m	4			2	2		12	60	5,31%
3	Long Course	5-15 m	12		1	6	1	1	32	160	14,16%
4	Medium Course	6-22 m	11			2			24	120	10,62%
5	Short Course	10-12 m	3			2	1		9	45	3,98%
6	Medium Course	2-15 m	11			2		1	24	120	10,62%
7	Long Course	6-15 m	14			4		1	32	160	14,16%
8	Short Course	6-12 m	6						12	60	5,31%
9	Medium Course	5-15 m	9		1	1	3		23	115	10,18%
10	Medium Course	6-15 m	8		2	4			22	110	9,73%
11	Short Course	6-22 m	3		1	3	2	1	12	60	5,31%
12	Short Course	7-20 m	4			2	2		12	60	5,31%
Total			**89**	**0**	**6**	**31**	**11**	**5**	**226**	**1130**	**100%**

Stage 1:

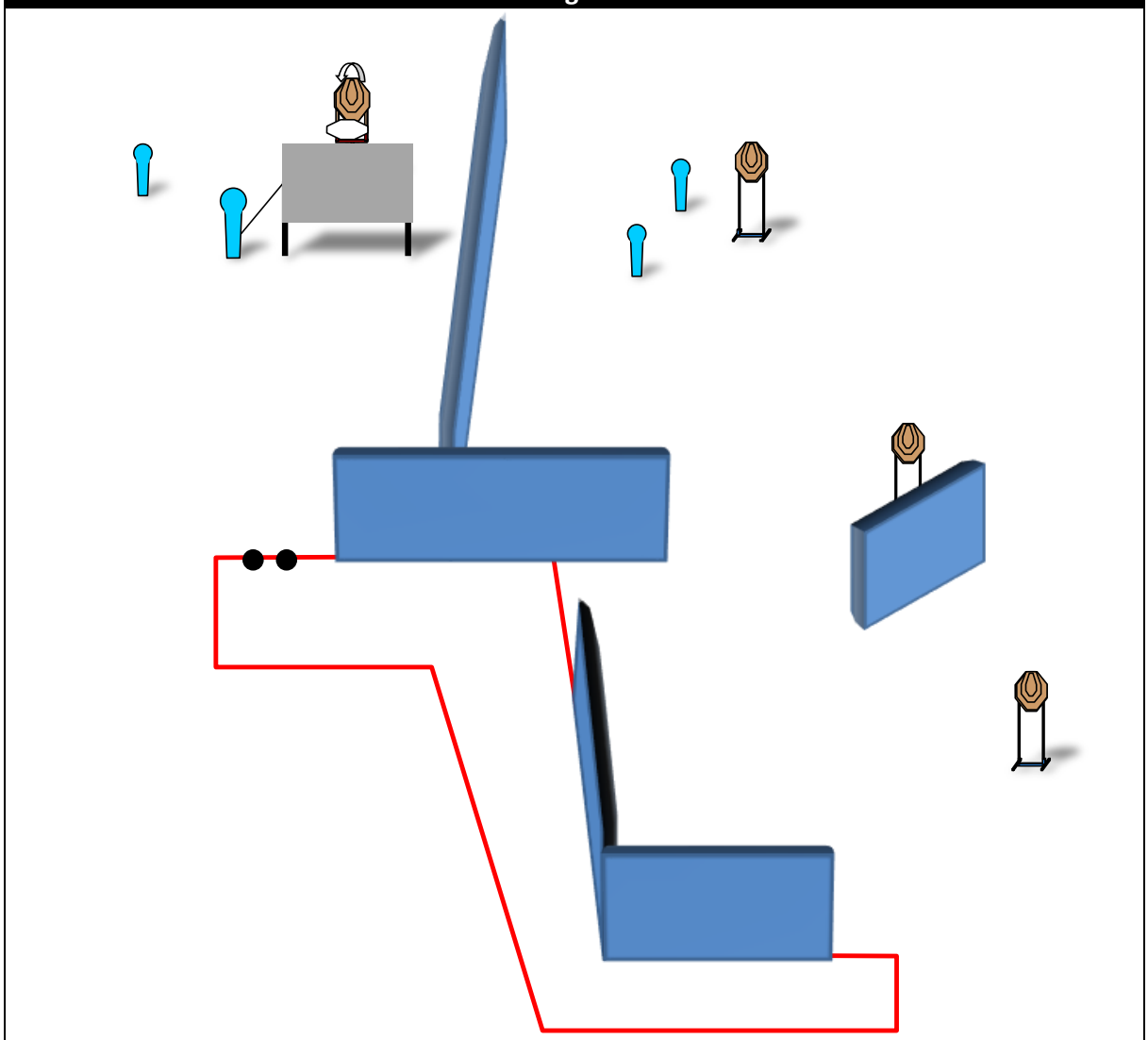

Tipo:	Short Course	**Bersagli:**			
Conteggio:	Comstock				
Colpi minimi:	12	IPSC Targets	4	IPSC Mini Targets	0
Punti possibili:	60	IPSC Poppers	1	IPSC Mini Poppers	3
Distanze:	5-18 m	Piatti	0		
Start:	Segnale acustico	No-Shoots	1		
Stop:	Ultimo colpo				

Start Position:	In piedi, relax, punte dei piedi che toccano gli appositi segni, arma in fondina in condizioni di pronto, secondo le divisioni di appartenenza
Procedure:	Al segnale acustico ingaggiare tutti i bersagli any order free style rispettando fault lines, aperture e angoli di sicurezza (180° in orizzontale e parapalle frontale in elevazione). Tutte le barricate sono hard cover.
Design Notes:	Con l'abbattimento del popper si attiva T1

Stage 2:

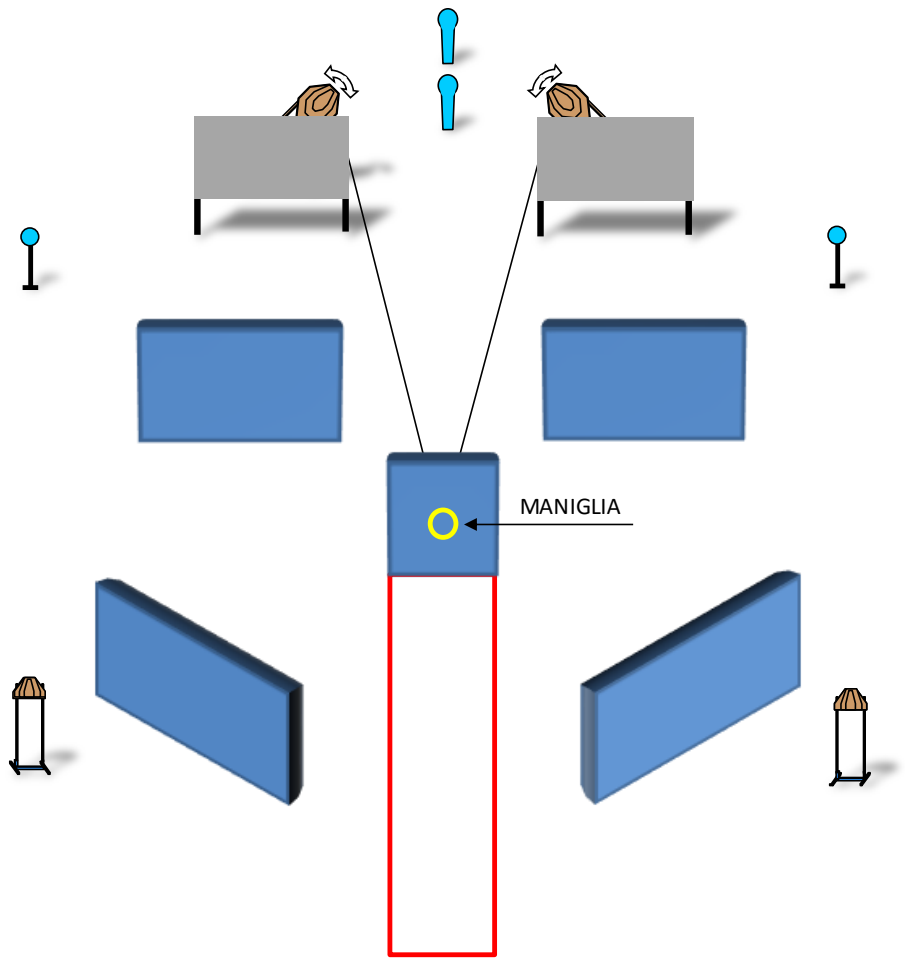

Tipo:	Short Course	**Bersagli:**			
Conteggio:	Comstock				
Colpi minimi:	12	IPSC Targets	4	IPSC Mini Targets	0
Punti possibili:	60	IPSC Poppers	0	IPSC Mini Poppers	2
Distanze:	5-15 m	Piatti	2		
Start:	Segnale acustico	No-Shoots	0		
Stop:	Ultimo colpo				

Start Position:	In piedi, relax, all'interno della shooting area, arma in fondina in condizioni di pronto, secondo le divisioni di appartenenza
Procedure:	Al segnale acustico ingaggiare tutti i bersagli any order free style rispettando fault lines, aperture e angoli di sicurezza (180° in orizzontale e parapalle frontale in elevazione). Tutte le barricate sono hard cover.
Design Notes:	Tirando la maniglia si attivano T3 e T4

Stage 3:

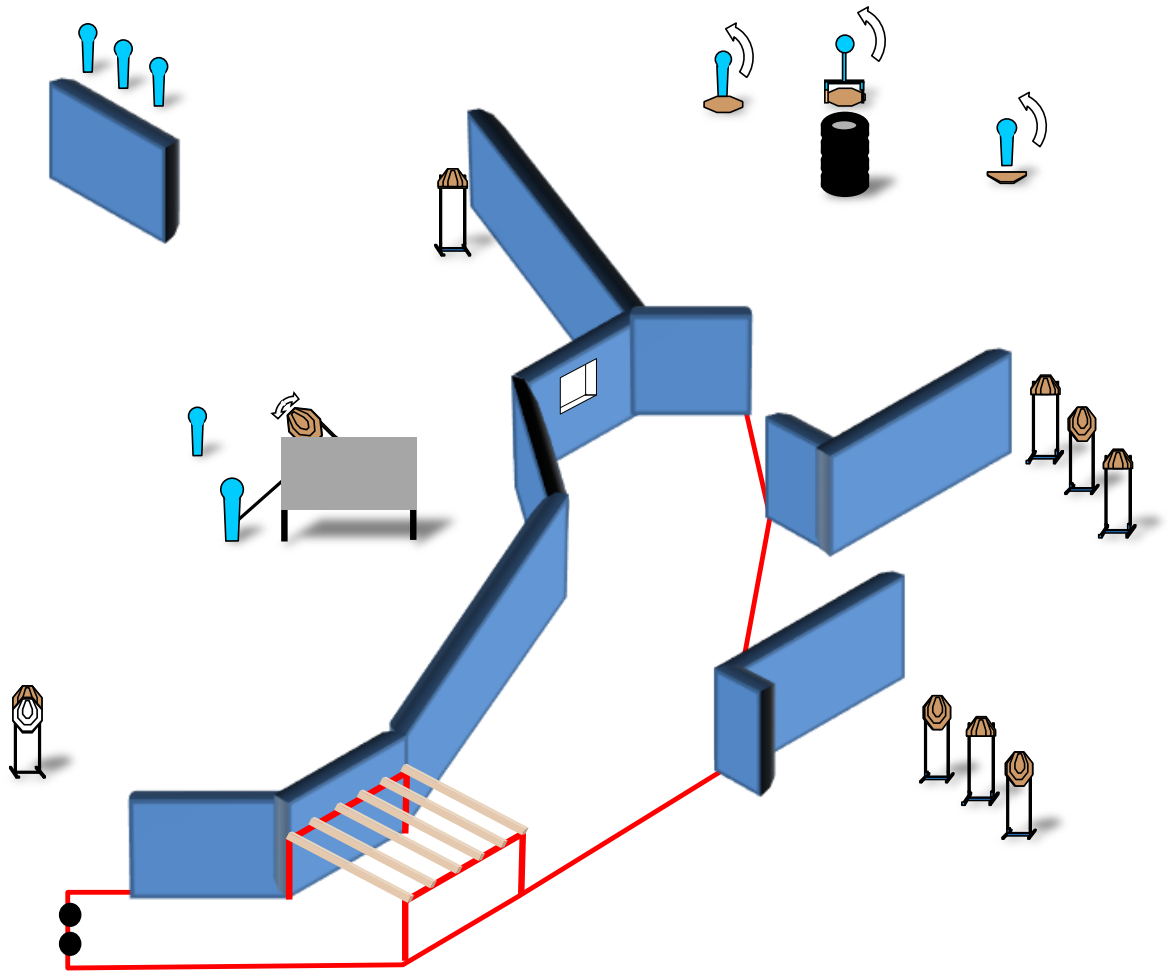

Tipo:	Long Course	**Bersagli:**			
Conteggio:	Comstock				
Colpi minimi:	32	IPSC Targets	12	IPSC Mini Targets	0
Punti possibili:	160	IPSC Poppers	1	IPSC Mini Poppers	6
Distanze:	5-15 m	Piatti	1		
Start:	Segnale acustico	No-Shoots	1		
Stop:	Ultimo colpo				

Start Position:	In piedi, relax, talloni che toccano gli appositi segni, arma in fondina in condizione di pronto, secondo le divisioni di appartenenza
Procedure:	Al segnale acustico ingaggiare tutti i bersagli any order free style rispettando fault lines, aperture e angoli di sicurezza (180° in orizzontale e parapalle frontale in elevazione). Tutte le barricate sono hard cover.
Design Notes:	Con l'abbattimento del popper si attiva T2; con l'abbattimento dei due mini-popper e del piatto si rendono visibili T9, T10 e T11

Stage 4:

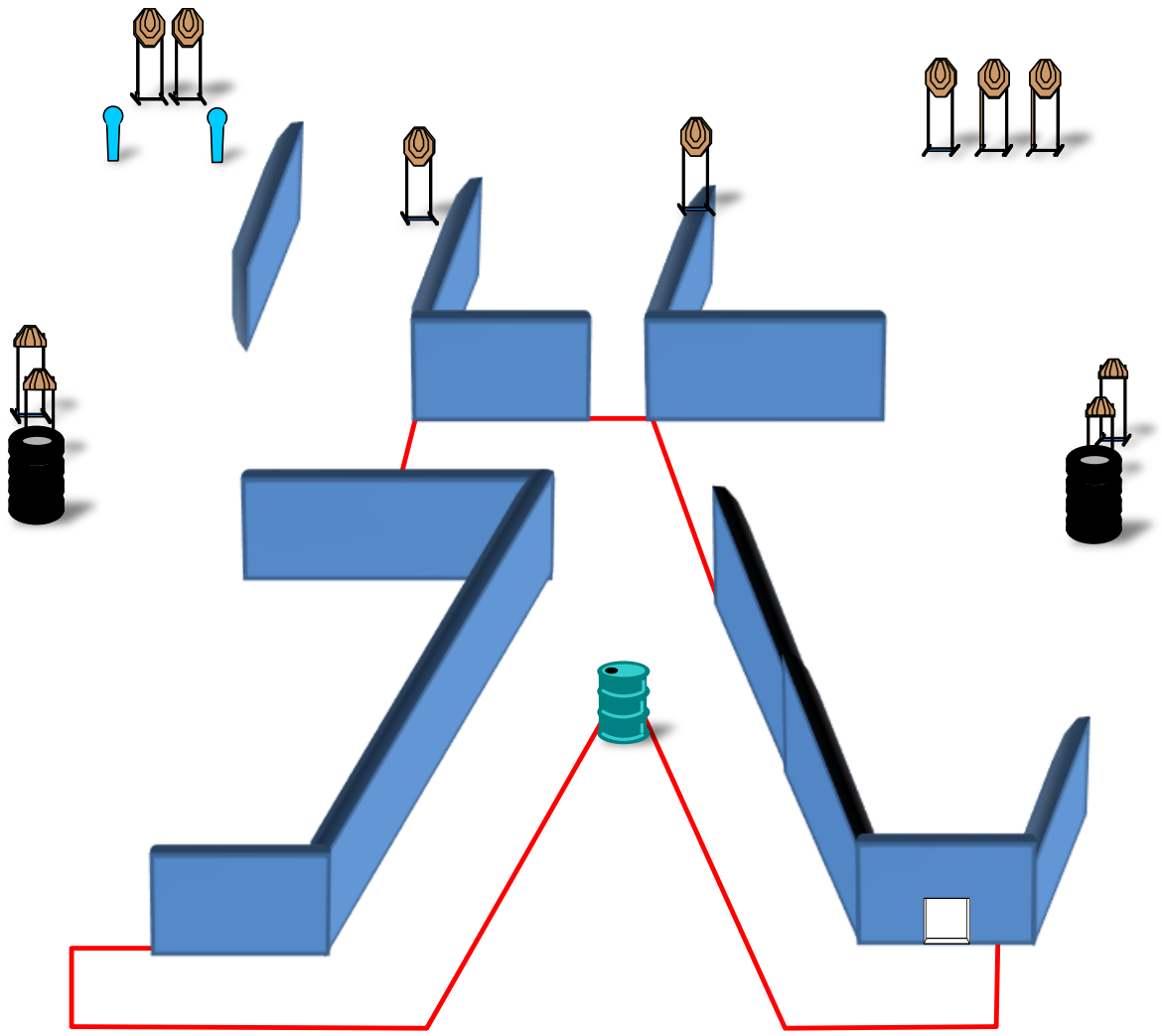

Tipo:	Medium Course	**Bersagli:**			
Conteggio:	Comstock				
Colpi minimi:	24	IPSC Targets	11	IPSC Mini Targets	0
Punti possibili:	120	IPSC Poppers	0	IPSC Mini Poppers	2
Distanze:	6-22 m	Piatti	0		
Start:	Segnale acustico	No-Shoots	0		
Stop:	Ultimo colpo				

Start Position:	In piedi, relax, all'interno della shooting area, arma in fondina in condizioni di pronto, secondo le divisioni di appartenenza
Procedure:	Al segnale acustico ingaggiare tutti i bersagli any order free style rispettando fault lines, aperture e angoli di sicurezza (180° in orizzontale e parapalle frontale in elevazione). Tutte le barricate sono hard cover.
Design Notes:	

Stage 5:

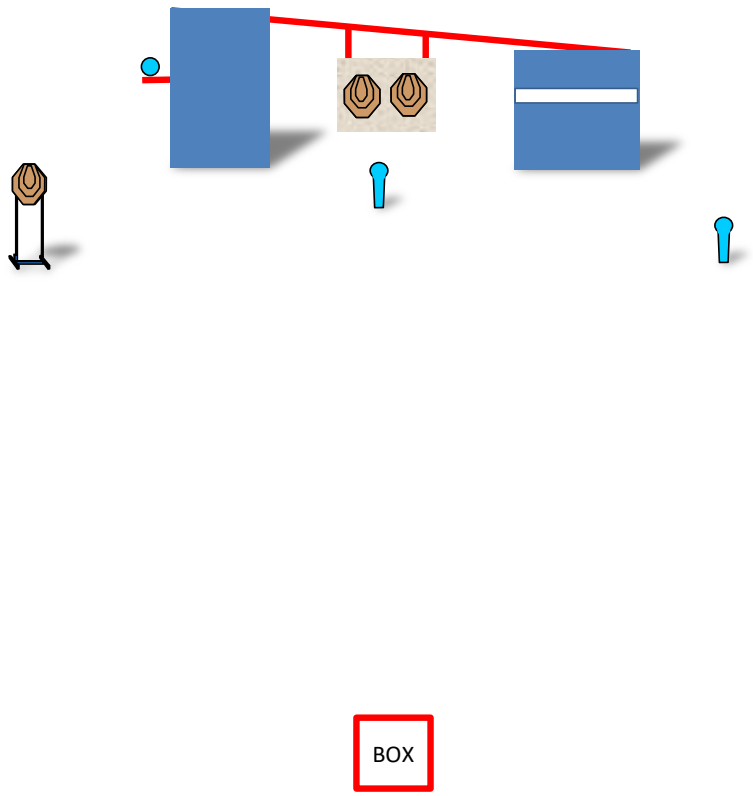

Tipo:	Short Course	**Bersagli:**			
Conteggio:	Comstock				
Colpi minimi:	9	IPSC Targets	3	IPSC Mini Targets	0
Punti possibili:	45	IPSC Poppers	0	IPSC Mini Poppers	2
Distanze:	10-12 m	Piatti	1		
Start:	Segnale acustico	No-Shoots	0		
Stop:	Ultimo colpo				

Start Position:	In piedi all'interno del BOX, braccia in posizione surrender, arma in fondina in condizione di pronto, secondo le divisioni di appartenenza
Procedure:	Al segnale acustico, con la sola **MANO FORTE**, ingaggiare tutti i bersagli any order free style rispettando fault lines, aperture e angoli di sicurezza (180° in orizzontale e parapalle frontale in elevazione). Tutte le barricate sono hard cover.
Design Notes:	Con l'abbattimento del piatto si attivano T2 e T3

Stage 6:

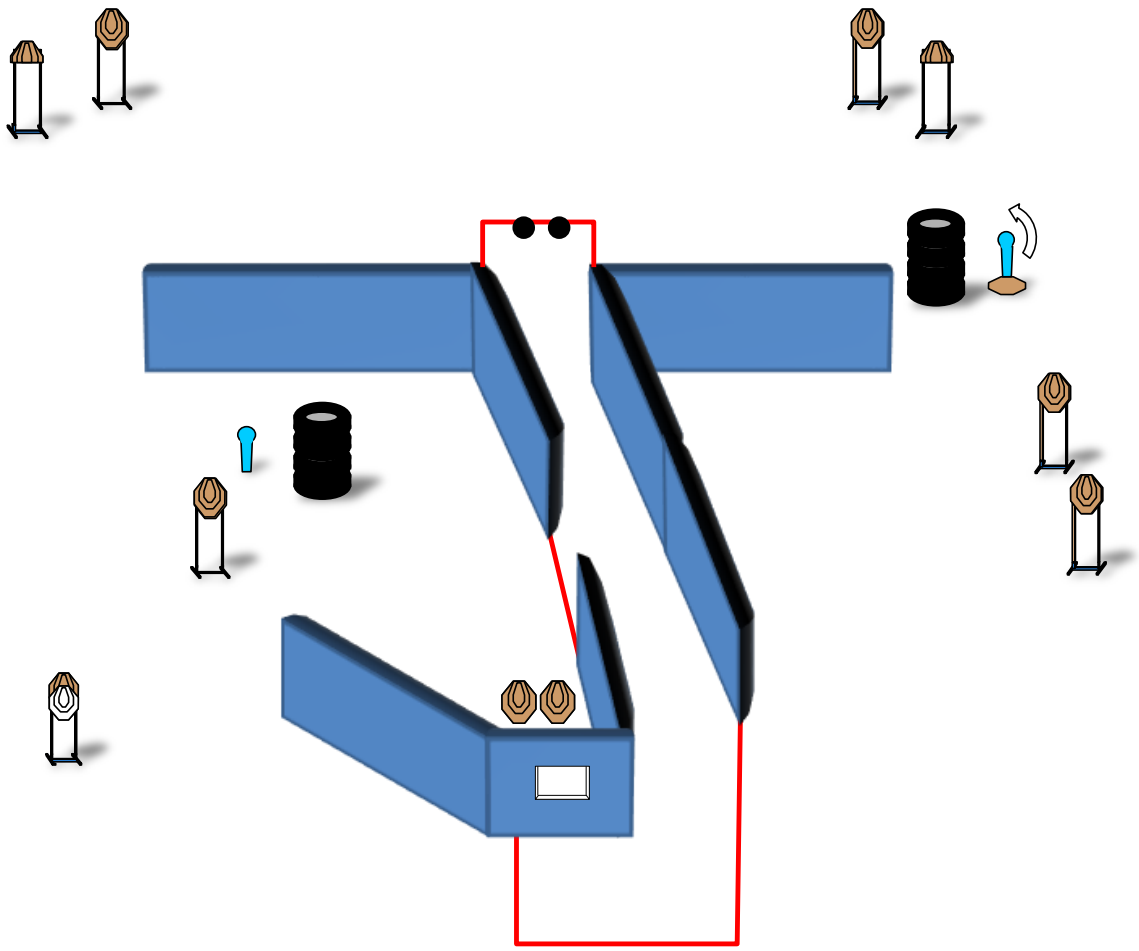

Tipo:	Medium Course	**Bersagli:**			
Conteggio:	Comstock				
Colpi minimi:	24	IPSC Targets	11	IPSC Mini Targets	0
Punti possibili:	120	IPSC Poppers	0	IPSC Mini Poppers	2
Distanze:	2-15 m	Piatti	0		
Start:	Segnale acustico	No-Shoots	1		
Stop:	Ultimo colpo				

Start Position:	In piedi, relax, punte dei piedi che toccano gli appositi segni, arma in fondina in condizioni di pronto, secondo le divisioni di appartenenza
Procedure:	Al segnale acustico ingaggiare tutti i bersagli any order free style rispettando fault lines, aperture e angoli di sicurezza (180° in orizzontale e parapalle frontale in elevazione). Tutte le barricate sono hard cover.
Design Notes:	Con l'abbattimento del mini-popper si rende visibile T8

Stage 7:

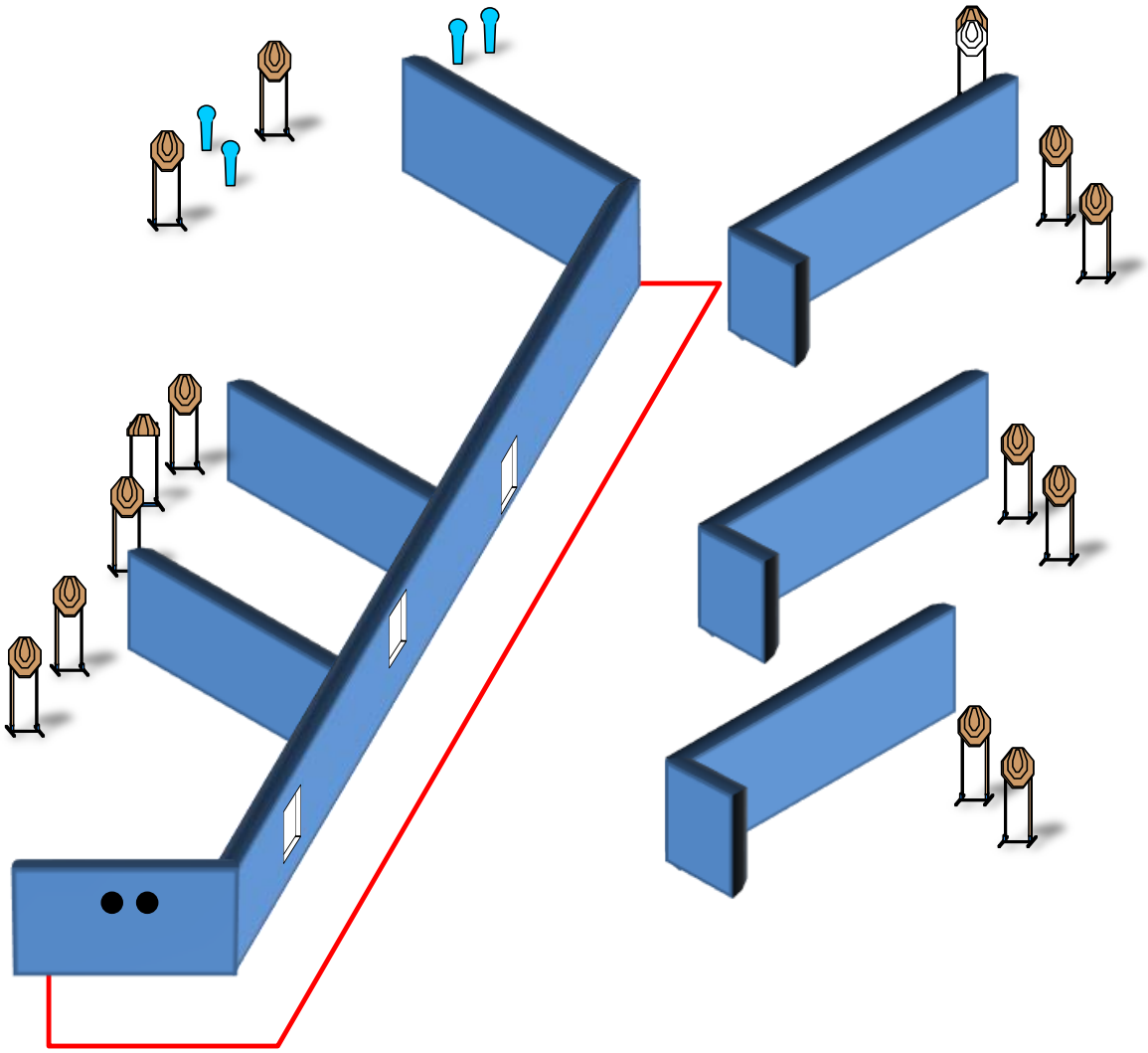

Tipo:	Long Course	**Bersagli:**			
Conteggio:	Comstock				
Colpi minimi:	32	IPSC Targets	14	IPSC Mini Targets	0
Punti possibili:	160	IPSC Poppers	0	IPSC Mini Poppers	4
Distanze:	6-15 m	Piatti	0		
Start:	Segnale acustico	No-Shoots	1		
Stop:	Ultimo colpo				

Start Position:	In piedi, mani che toccano gli appositi segni. Arma in fondina scarica, tutti i caricatori nei porta-caricatori
Procedure:	Al segnale acustico ingaggiare tutti i bersagli any order free style rispettando fault lines, aperture e angoli di sicurezza (180° in orizzontale e parapalle frontale in elevazione). Tutte le barricate sono hard cover.
Design Notes:	

Stage 8:

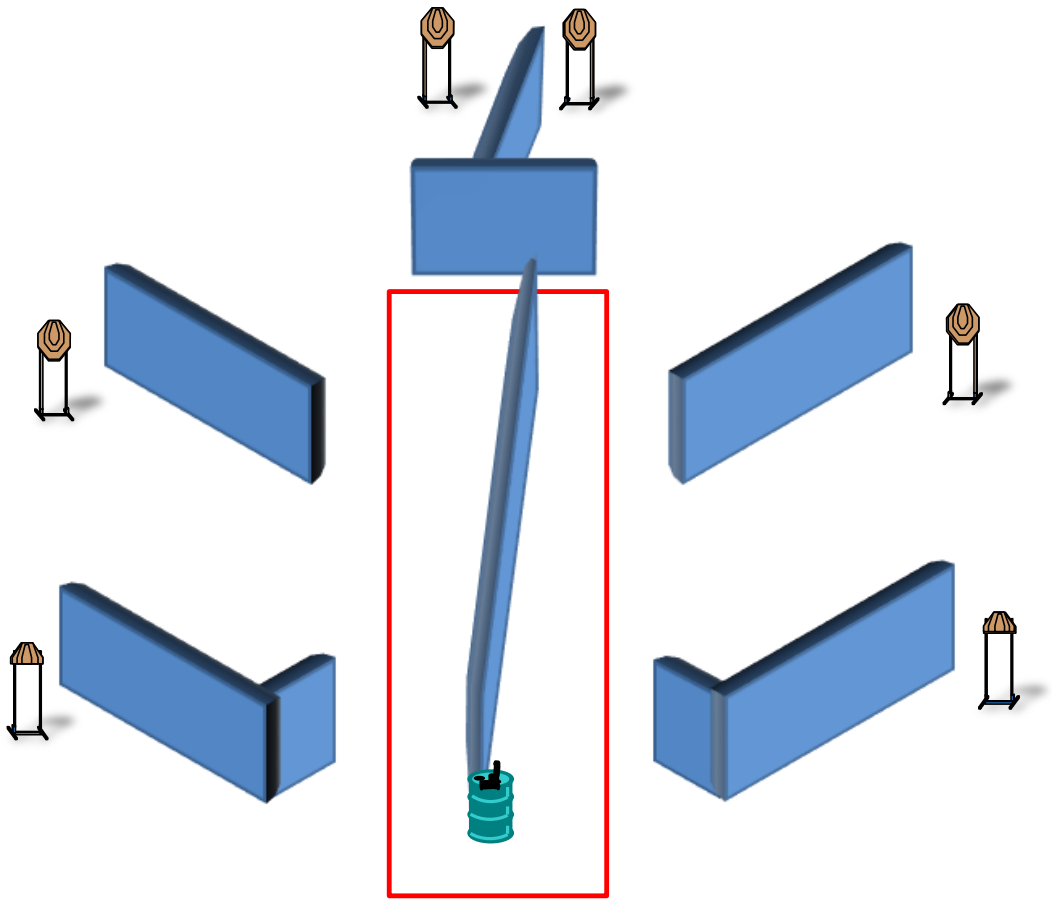

Tipo:	Short Course	**Bersagli:**			
Conteggio:	Comstock				
Colpi minimi:	12	IPSC Targets	6	IPSC Mini Targets	0
Punti possibili:	60	IPSC Poppers	0	IPSC Mini Poppers	0
Distanze:	6-12 m	Piatti	0		
Start:	Segnale acustico	No-Shoots	0		
Stop:	Ultimo colpo				

Start Position:	In piedi, relax, arma in condizione di pronto, secondo le divisioni di appartenenza, appoggiata sul bidone
Procedure:	Al segnale acustico, con la sola MANO DEBOLE, ingaggiare tutti i bersagli any order free style rispettando fault lines, aperture e angoli di sicurezza (180° in orizzontale e parapalle frontale in elevazione). Tutte le barricate sono hard cover.
Design Notes:	

Stage 9:

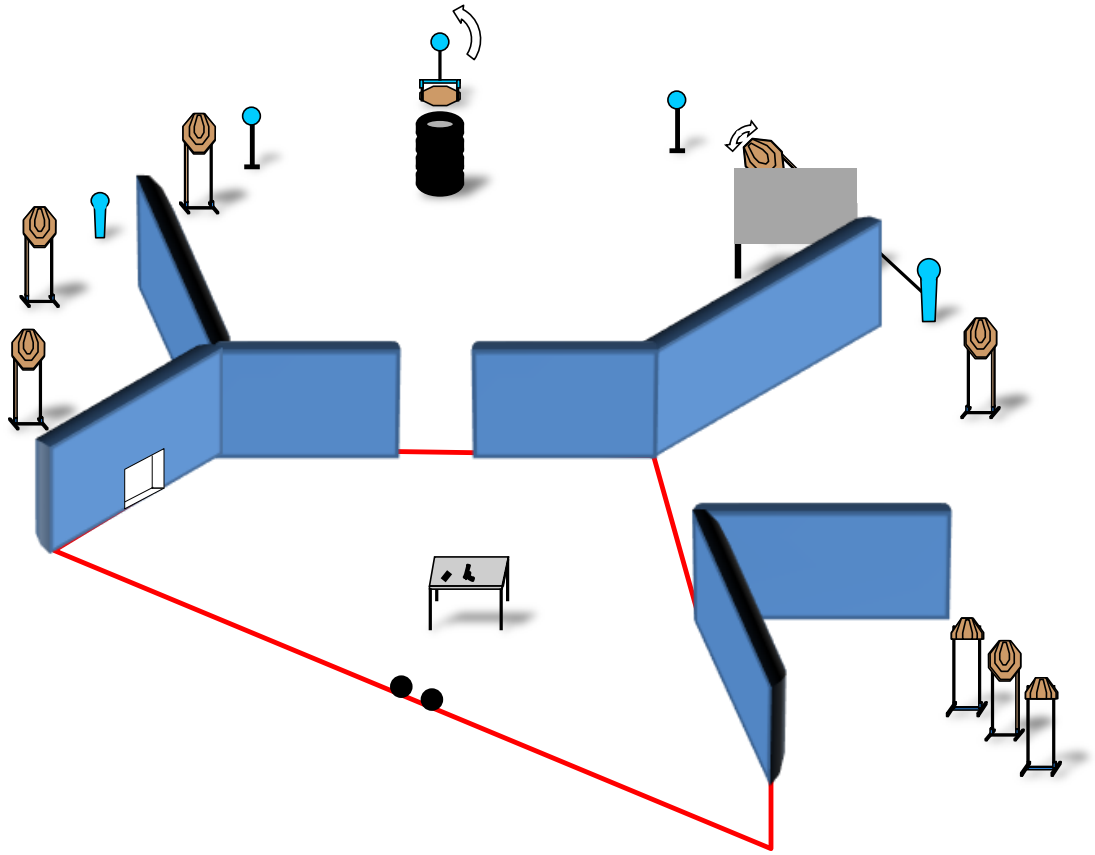

Tipo:	Medium Course	**Bersagli:**			
Conteggio:	Comstock				
Colpi minimi:	23	IPSC Targets	9	IPSC Mini Targets	0
Punti possibili:	115	IPSC Poppers	1	IPSC Mini Poppers	1
Distanze:	5-15 m	Plates	3		
Start:	Segnale acustico	No-Shoots	0		
Stop:	Ultimo colpo				

Start Position:	In piedi, relax, talloni che toccano gli appositi segni, arma sul tavolo scarica con accanto il primo caricatore che si intende utilizzare
Procedure:	Al segnale acustico ingaggiare tutti i bersagli any order free style rispettando fault lines, aperture e angoli di sicurezza (180° in orizzontale e parapalle frontale in elevazione). Tutte le barricate sono hard cover.
Design Notes:	Con l'abbattimento del popper si attiva T5, con l'abbattimento del piatto si rende visibile T6

Stage 10:

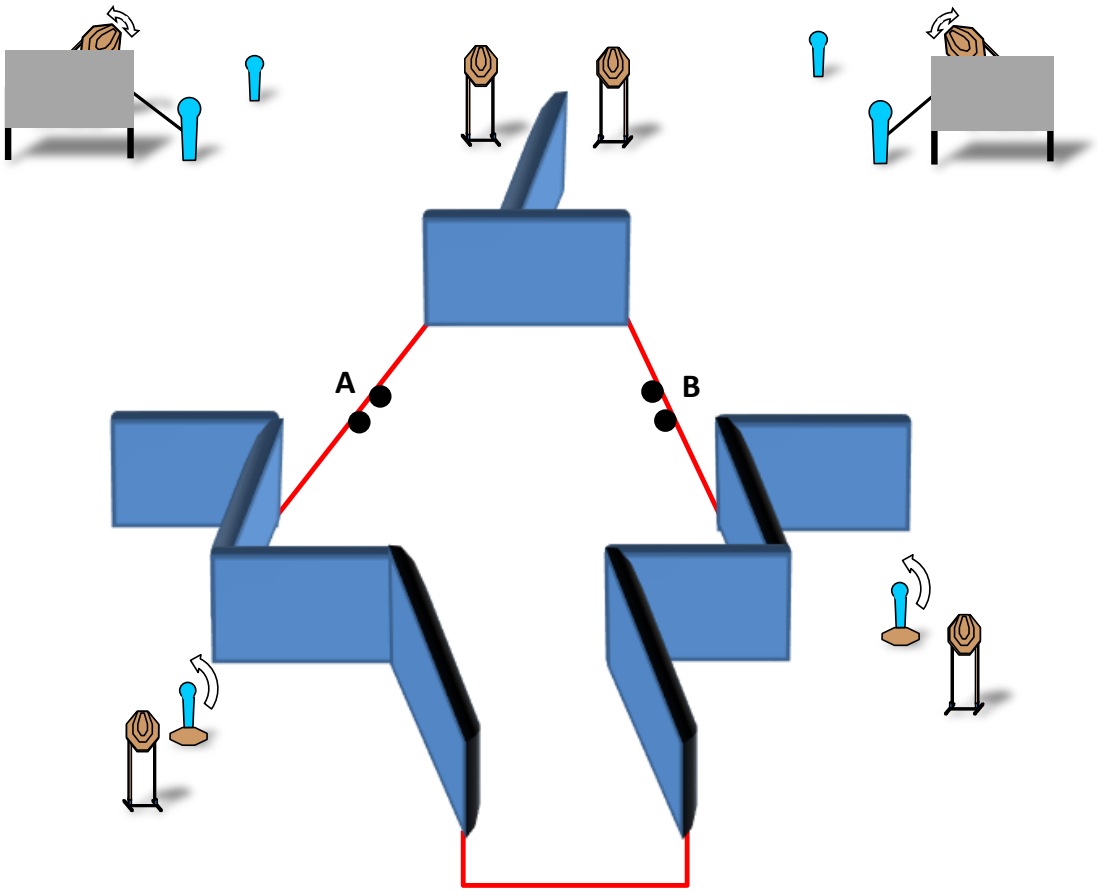

Tipo:	Medium Course	**Bersagli:**			
Conteggio:	Comstock				
Colpi minimi:	22	IPSC Targets	8	IPSC Mini Targets	0
Punti possibili:	110	IPSC Poppers	2	IPSC Mini Poppers	4
Distanze:	6-15 m	Plates	0		
Start:	Segnale acustico	No-Shoots	0		
Stop:	Ultimo colpo				

Start Position:	In piedi, relax, punte dei piedi che toccano gli appositi segni in "A" o in "B", arma in fondina in condizioni di pronto, secondo le divisioni di appartenenza
Procedure:	Al segnale acustico ingaggiare tutti i bersagli any order free style rispettando fault lines, aperture e angoli di sicurezza (180° in orizzontale e parapalle frontale in elevazione). Tutte le barricate sono hard cover.
Design Notes:	Con l'abbattimento dei due popper si attivano T1 e T4; con l'abbattimento dei due mini-popper si rendono visibili T5 e T7

Stage 11:

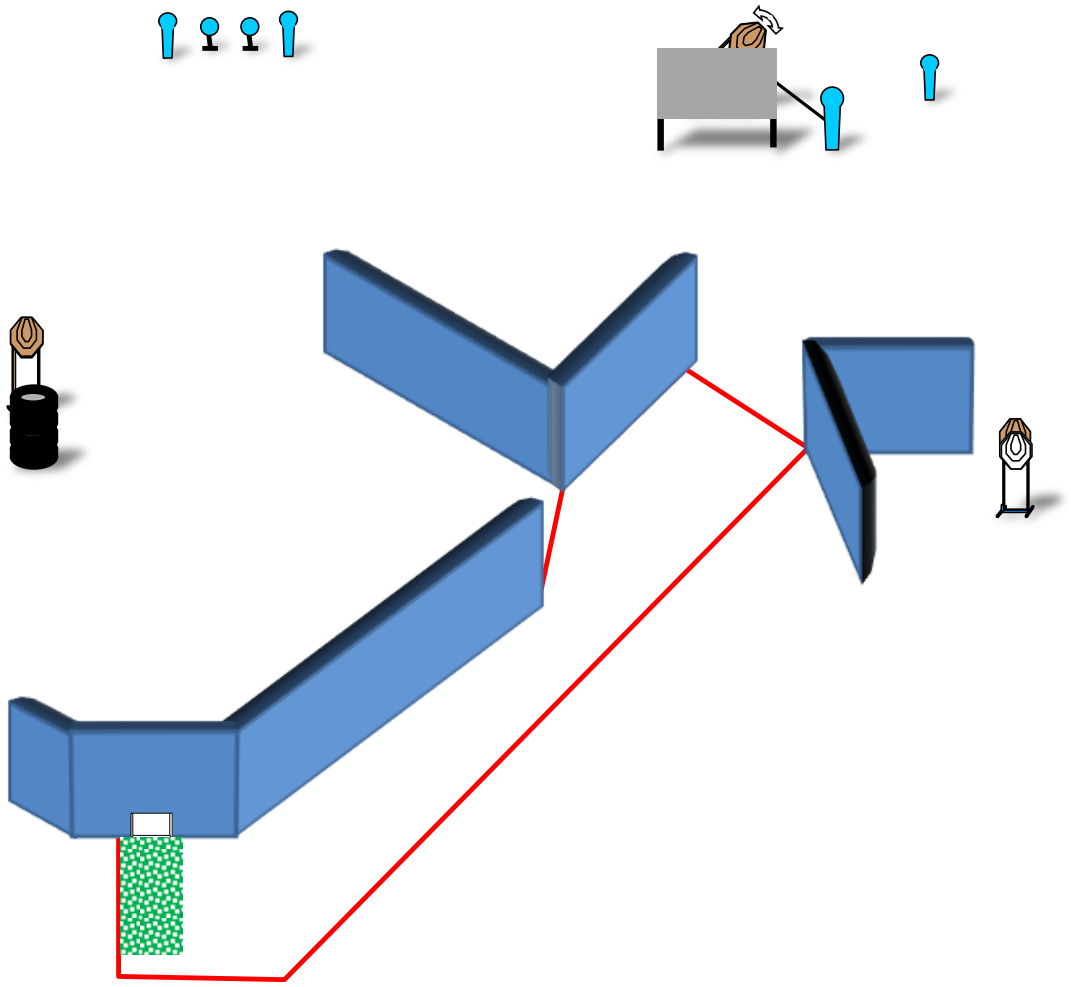

Tipo:	Short Course	**Bersagli:**			
Conteggio:	Comstock				
Colpi minimi:	12	IPSC Targets	3	IPSC Mini Targets	0
Punti possibili:	60	IPSC Poppers	1	IPSC Mini Poppers	3
Distanze:	6-22 m	Plates	2		
Start:	Segnale acustico	No-Shoots	1		
Stop:	Ultimo colpo				

Start Position:	In piedi, relax, all'interno della shooting area, arma in fondina in condizioni di pronto, secondo le divisioni di appartenenza
Procedure:	Al segnale acustico ingaggiare tutti i bersagli any order free style rispettando fault lines, aperture e angoli di sicurezza (180° in orizzontale e parapalle frontale in elevazione). Tutte le barricate sono hard cover.
Design Notes:	Con l'abbattimento del popper si attiva T3

Stage 12:

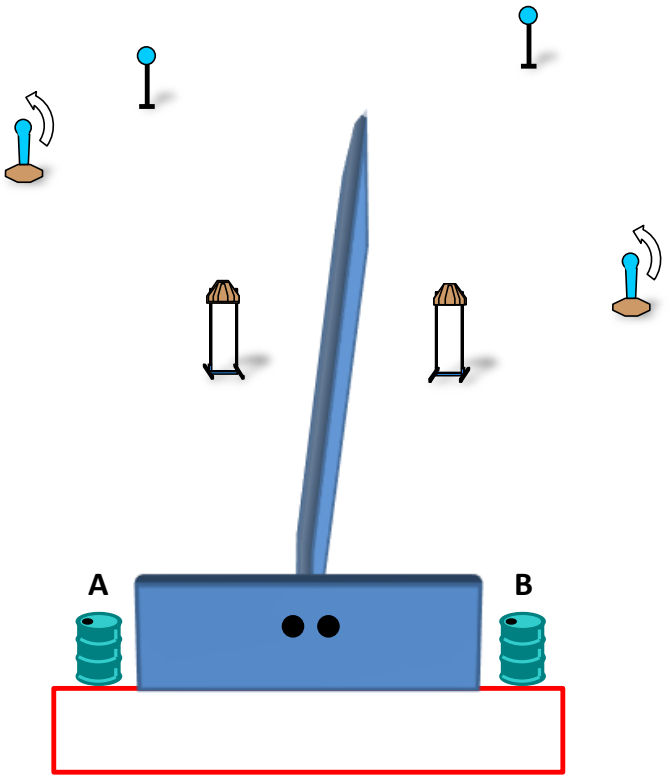

Tipo:	Short Course	**Bersagli:**			
Conteggio:	Comstock				
Colpi minimi:	12	IPSC Targets	4	IPSC Mini Targets	0
Punti possibili:	60	IPSC Poppers	0	IPSC Mini Poppers	2
Distanze:	7-20 m	Plates	2		
Start:	Segnale acustico	No-Shoots	0		
Stop:	Ultimo colpo				

Start Position:	In piedi, mani che toccano gli appositi segni. Arma scarica sul bidone "A" o "B", i caricatori che si intendono utilizzare sul bidone opposto
Procedure:	Al segnale acustico ingaggiare tutti i bersagli any order free style rispettando fault lines, aperture e angoli di sicurezza (180° in orizzontale e parapalle frontale in elevazione). Tutte le barricate sono hard cover.
Design Notes:	Con l'abbattimento dei due mini-popper si rendono visibili T1 e T4