

la ASD "Club il Tiro"



DISCIPLINA SPORTIVA
ASSOCIATA RICONOSCIUTA
DAL CONI



presenta

I° Trofeo Alarico

15-16 Luglio 2017

Livello Match II

prova valida per Campionato Federale di Macroarea Fascia B 2017

8 Esercizi / colpi minimi 150 / punteggio massimo 750

Match Director: Alfonso Giovene

Club "Il Tiro" Marano Marchesato

Sito web: www.clubiltiro.ue;

e-mail: gianp.brunetti@gmail.com.it;

Contatti: Tel. 3357831928

Sito web: www.clubiltiro.eu

e-mail: gianp.brunetti@gmail.com;

Iscrizioni: via telematica sul sito web: www.fitds.it (MA.RE. Match Registration);

Munizionamento: Libero ogni tipo di munizionamento a cura del tiratore;

Ristorazione: sul campo è presente un punto di ristoro;

Regolamento: FITDS/IPSC rulebook last edition;

Classifiche: Div. Open, Standard, Production, Classic, Revolver, come da Reg. Sportivo FITDS;

Premiazioni: Come da regolamento

Orari Sabato: Riservato ufficiali di gara ritrovo ore 12,00 inizio ore 12,30

Orari Domenica: 1° turno ritrovo ore 8,00 inizio 8,30 2° turno ritrovo 13,00 inizio 13,30

Range Master: a cura S.A.F.R.O.;

Range Officer: a cura S.A.F.R.O.;

Tutti i tiratori devono essere in regola con i permessi per il trasporto e l'utilizzo delle proprie armi e munizioni.

L'organizzazione declina ogni responsabilità per il mancato rispetto delle norme di Legge in vigore.

HOTELS CONVENZIONATI:

Hotel Royal Cosenza 0984/412165

Palazzo Conforti Marano Marchesato 338/7024902

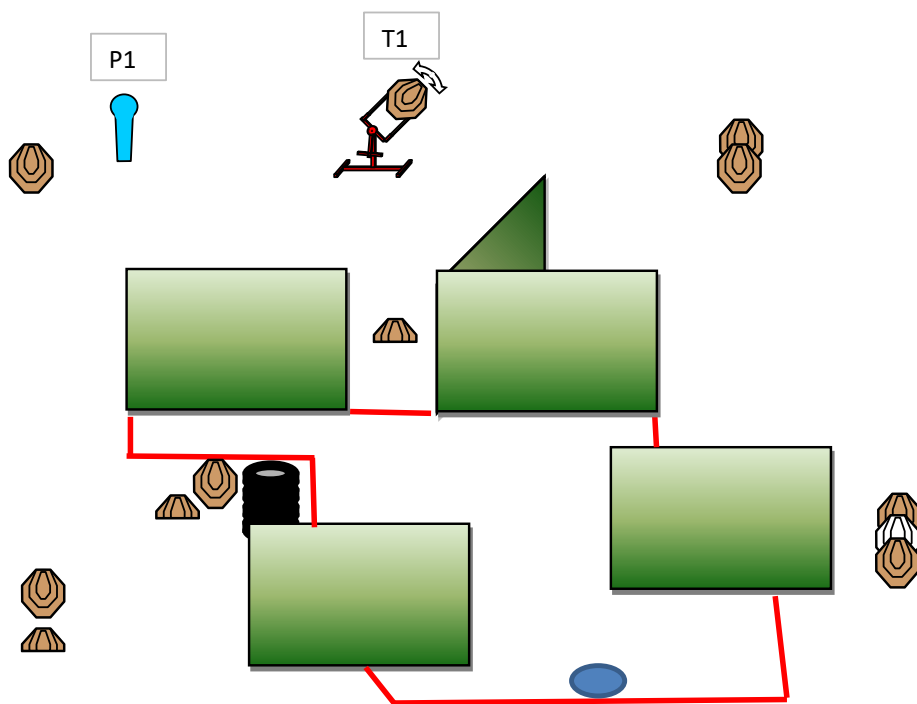
Home Residence Cosenza 0984/793412

OTHER HOTELS:

Match Profile

STAGE	EXERCISE TYPE	DISTANCE	IPSC TARGETS	IPSC MINI TARGETS	IPSC POPPERS	IPSC MINI POPPERS	PLATES	NO-SHOOTS	ROUNDS	MAX POINTS	STAGE %
1	Medium Course	3 - 12 mt	11	0		1	0	1	23	115	15,33%
2	Short Course	2 - 15 mt	5	0	0	0	2	1	12	60	8,00%
3	Short Course	3 - 10 mt		6	0	0	0	1	12	60	8,00%
4	Long Course	3 - 15 mt	13	0	0	4	0	2	30	150	20,00%
5	Short Course	5 - 12 mt	5	0	0	2	0	0	12	60	8,00%
6	Medium Course	3 - 12 mt	10	0	0	0	0	1	20	100	13,33%
7	Short Course	5 - 10 mt	5	0	0	0	2	1	12	60	8,00%
8	Long Course	8 - 17 mt	14	0	1	0	0	3	29	145	19,33%
											0,00%
											0,00%
											0,00%
											0,00%
Total			63	6	1	7	4	10	150	750	100%

Stage 1:



Type: Medium Course

Rounds: 23

Max Points: 115

Distances: 3 - 12 mt

Start: Audible Signal

Targets:

IPSC Targets 11 IPSC Mini Targets 0

IPSC Poppers 0 IPSC Mini Poppers 1

Plates 0

No-Shoots 1

Start Position: Tiratore relax fronte al parapalle, talloni sui segni; arma scarica in fondina.

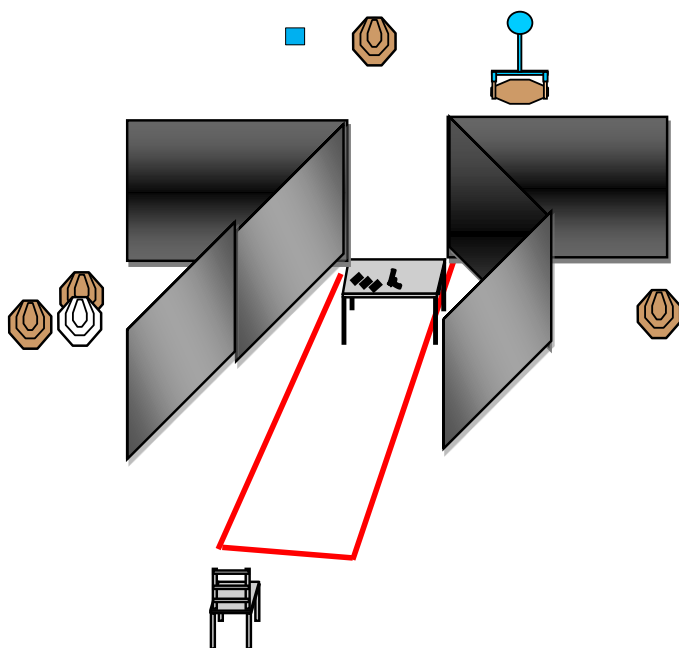
Procedure: Al segnale acustico ingaggiare tutti i bersagli dall'interno della shooting area.

Design Notes: P1 attiva T1 Bobber che resta visibile al termine del movimento

Briefing Notes:

angoli di sicurezza: $\pm 90^\circ$ Azimuth, parapalle in verticale. Le strutture sono hardcover. Il punteggio verrà conteggiato durante l'esecuzione dell'esercizio; il tiratore potrà delegare altro tiratore alla verifica dei punti.

Stage 2:



Type:	Short Course	Targets:			
Rounds:	12	IPSC Targets	5	IPSC Mini Targets	0
Max Points:	60	IPSC Poppers	0	IPSC Mini Poppers	0
Distances:	2 - 15 mt	Plates	2		
Start:	Audible Signal	No-Shoots	1		

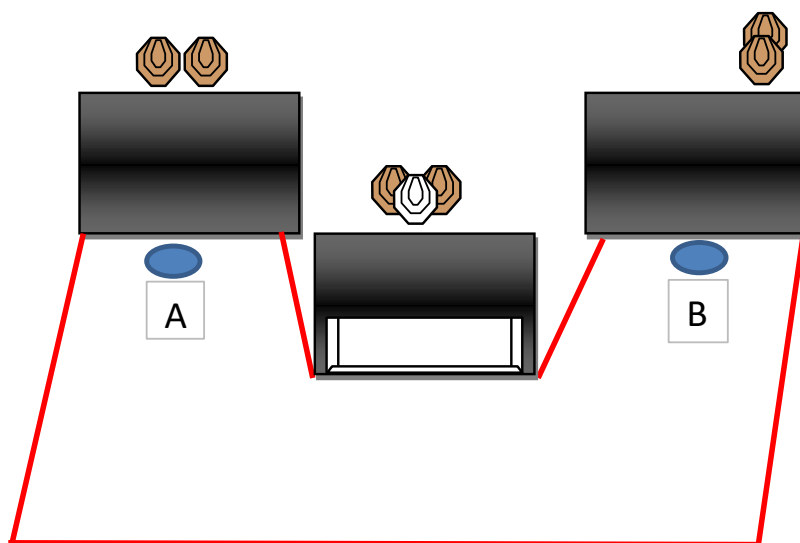
Start Position: Tiratore seduto fronte al parapalle, mani sulle ginocchia, arma scarica e tutti i caricatori da usare poggiati sul tavolo.

Procedure: Al segnale acustico ingaggiare tutti i bersagli dall'interno della shooting area.

Design Notes: PT1 attiva T1 Oklaoma che resta visibile al termine del movimento

Briefing Notes: angoli di sicurezza: $\pm 90^\circ$ Azimuth, parapalle in verticale. Le strutture sono hardcover. Il punteggio verrà conteggiato durante l'esecuzione dell'esercizio; il tiratore potrà delegare altro tiratore alla verifica dei punti.

Stage 3:



Type: Short Course
Rounds: 12
Max Points: 60
Distances: 3 - 10 mt
Start: Audible Signal

Targets:

IPSC Targets	0	IPSC Mini Targets	6
IPSC Poppers	0	IPSC Mini Poppers	0
Plates	0		
No-Shoots	1		

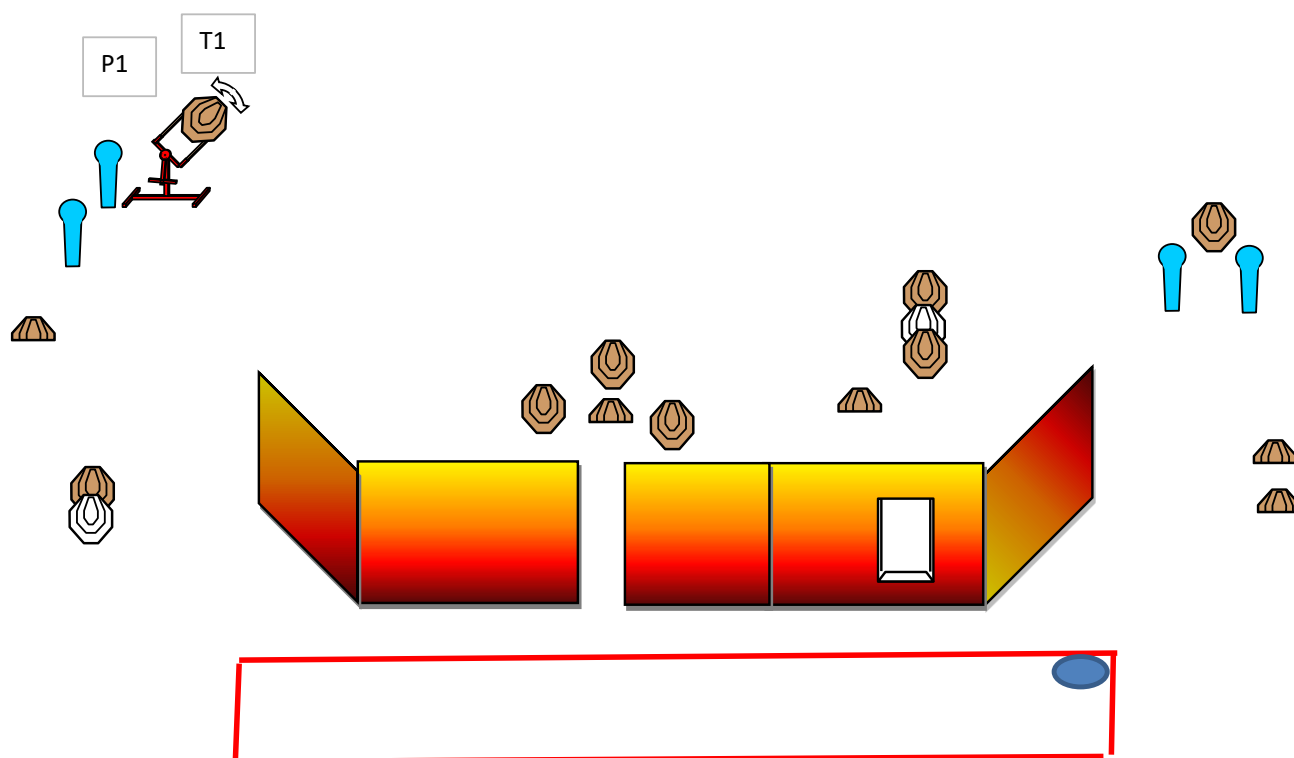
Start Position: Tiratore relax fronte al parapalle, punte dei piedi sui segni in A o in B, arma carica in fondina.

Procedure: Al segnale acustico ingaggiare con la sola mano forte tutti i bersagli dall'interno della shooting area.

Design Notes:

Briefing Notes: angoli di sicurezza: $\pm 90^\circ$ Azimuth, parapalle in verticale. Le strutture sono hardcover.

Stage 4:



Type: Long Course
Rounds: 30
Max Points: 150
Distances: 3 - 15 mt
Start: Audible Signal

Targets:

IPSC Targets	13	IPSC Mini Targets	0
IPSC Poppers	0	IPSC Mini Poppers	4
Plates	0		
No-Shoots	2		

Start Position: Tiratore surrender fronte al parapalle, punte dei piedi sui segni; arma carica in fondina.

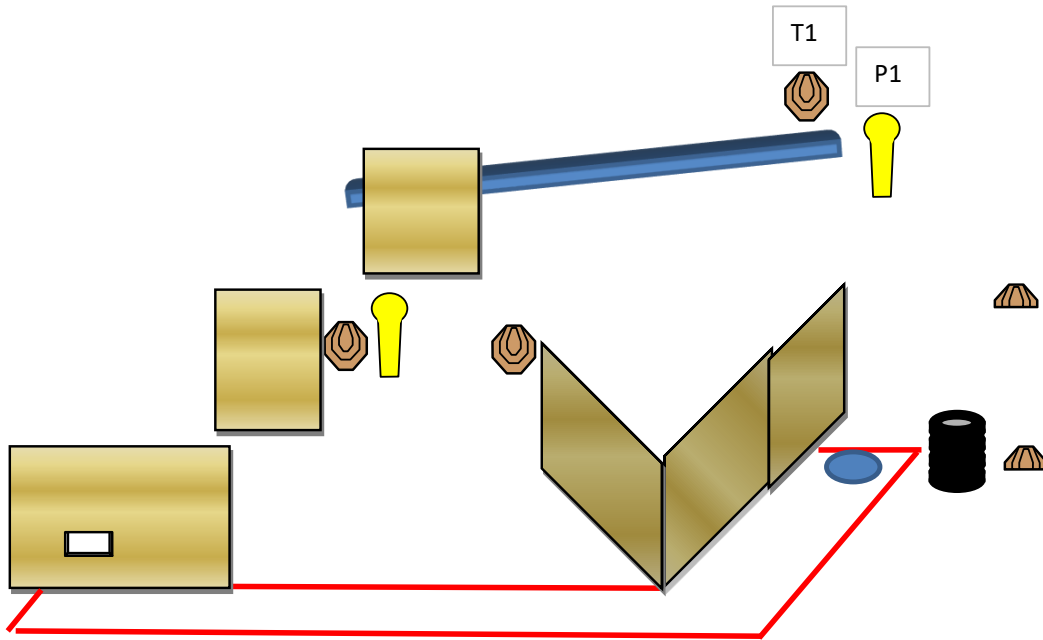
Procedure: Al segnale acustico ingaggiare tutti i bersagli dall'interno della shooting area.

Design Notes: P1 attiva T1 Bobber che resta visibile al termine del movimento

Briefing Notes:

angoli di sicurezza: $\pm 90^\circ$ Azimuth, parapalle in verticale. Le strutture sono hardcover. Il punteggio verrà conteggiato durante l'esecuzione dell'esercizio; il tiratore potrà delegare altro tiratore alla verifica dei punti.

Stage 5:



Type: Short Course
Rounds: 12
Max Points: 60
Distances: 5 - 12 mt
Start: Audible Signal

Targets:

IPSC Targets	5	IPSC Mini Targets	0
IPSC Poppers	0	IPSC Mini Poppers	2
Plates	0		
No-Shoots	0		

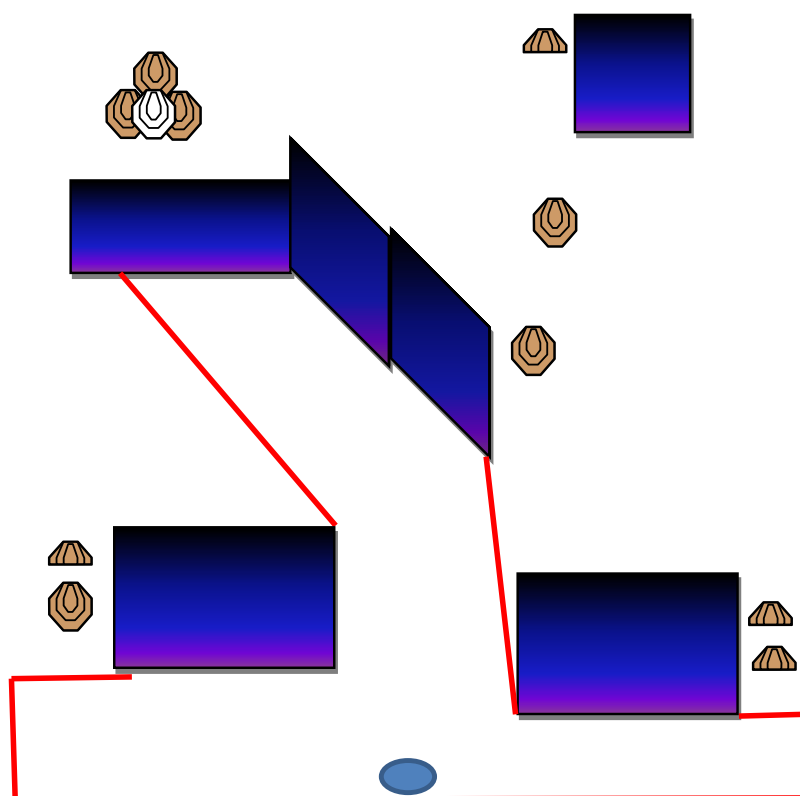
Start Position: Tiratore relax fronte al parapalle, punte dei piedi sui segni; arma in fondina carica senza colpo camerato.

Procedure: Al segnale acustico ingaggiare tutti i bersagli dall'interno della shooting area.

Design Notes: P1 attiva T1 mover che resta visibile al termine del movimento

Briefing Notes: angoli di sicurezza: $\pm 90^\circ$ Azimuth, parapalle in verticale. Le strutture sono hardcover.

Stage 6:



Type: Medium Course

Rounds: 20

Max Points: 100

Distances: 3 - 12 mt

Start: Audible Signal

Targets:

IPSC Targets 10 IPSC Mini Targets 0

IPSC Poppers 0 IPSC Mini Poppers 0

Plates 0

No-Shoots 1

Start Position: Tiratore relax spalle al parapalle punte dei piedi sui segni; arma carica in fondina.

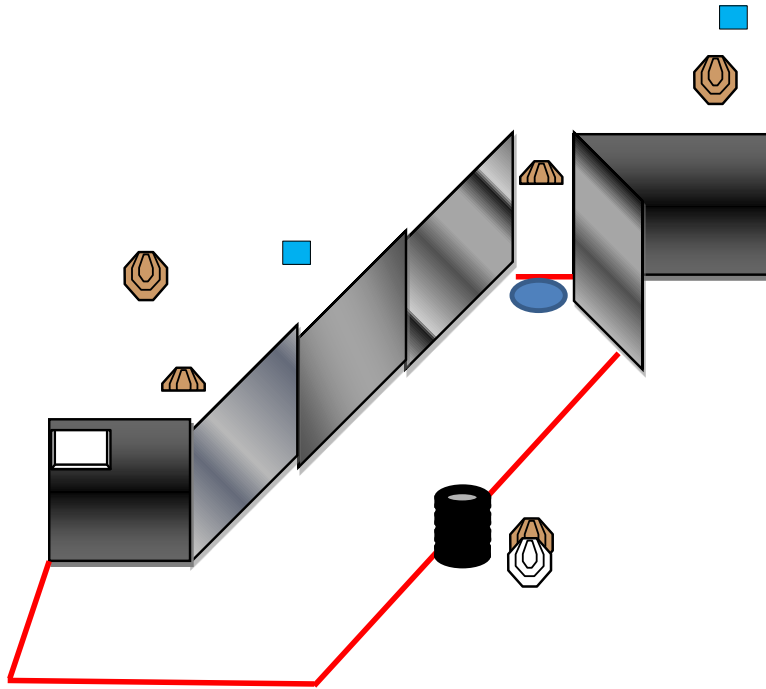
Procedure: Al segnale acustico ingaggiare tutti i bersagli dall'interno della shooting area.

Design Notes:

Briefing Notes:

angoli di sicurezza: $\pm 90^\circ$ Azimuth, parapalle in verticale. Le strutture sono hardcover. Il punteggio verrà conteggiato durante l'esecuzione dell'esercizio; il tiratore potrà delegare altro tiratore alla verifica dei punti.

Stage 7:



Type: Short Course
Rounds: 12
Max Points: 60
Distances: 5 - 10 mt
Start: Audible Signal

Targets:			
IPSC Targets	5	IPSC Mini Targets	0
IPSC Poppers	0	IPSC Mini Poppers	0
Plates	2		
No-Shoots	1		

Start Position: Tiratore relax fronte al parapalle, punte dei piedi sui segni; arma carica in fondina.

Procedure: Al segnale acustico ingaggiare tutti i bersagli dall'interno della shooting area.

Design Notes:

Briefing Notes: angoli di sicurezza: $\pm 90^\circ$ Azimuth, parapalle in verticale. Le strutture sono hardcover.

