

la ASD "denominazione"



DISCIPLINA SPORTIVA
ASSOCIATA RICONOSCIUTA
DAL CONI



presenta

IV Prova Campionato FITDS fascia b

27/28 maggio 2017

Macro Area 5

prova valida per Campionato Federale di Macroarea Fascia B 2017

n. 08 Esercizi / 148 colpi minimi / 740 punteggio massimo

Match Director: Maura Del Ponte

Campo di tiro - Sigonella

37° 25' 43" N – (37,42859° N)

014° 53' 16" E – (14,88777° E)

Contatti: Presidenza 095-430061 Dr. Carlo Giunta 393 9468060

Sito web:

e-mail: [carlo_giunta@libero.it;](mailto:carlo_giunta@libero.it)

Iscrizioni: via telematica sul sito web: www.fitds.it (MA.RE. Match Registration);

Munizionamento: Libero ogni tipo di munizionamento a cura del tiratore;

Ristorazione: sul campo è presente un confortevole punto di ristoro;

Regolamento: FITDS/IPSC rulebook last edition;

Classifiche: Div. Open, Standard, Production, Classic, Revolver, come da Reg. Sportivo FITDS;

Premiazioni: ricco montepremi;

Orari : turno doppio unica giornat: 1 turno ore 08:30 / 2 turno ore 12:30

Range Master: a cura S.A.F.R.O.;

Range Officer: a cura S.A.F.R.O.;

Tutti i tiratori devono essere in regola con i permessi per il trasporto e l'utilizzo delle proprie armi e munizioni.

L'organizzazione declina ogni responsabilità per il mancato rispetto delle norme di Legge in vigore.

HOTELS CONVENZIONATI:

Agriturismo Oasi di Francesca (800 metri dal poligono) cell. 338 7089401

Agriturismo Masseria Portiere Stella contrada Portiere Stella - Sigonella (CT).

Albergo Sigonella Inn contrada Fontanazza - Motta San Anastasia (CT).

RISTOFRANTI CONSIGLIATI:

Agriturismo Oasi di Francesca (800 metri dal poligono) cell. 338 7089401

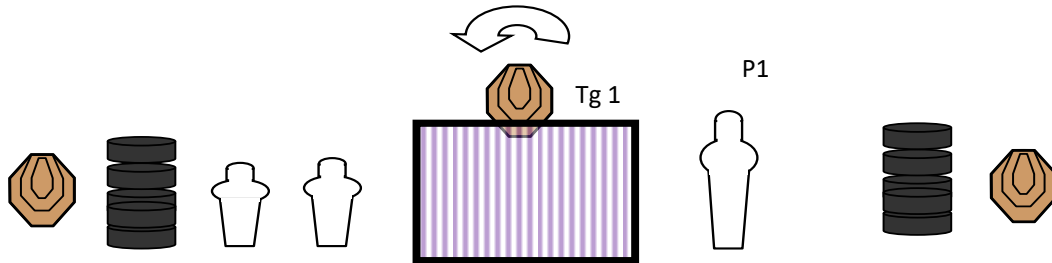
Agriturismo Masseria Portiere Stella contrada Portiere Stella - Sigonella (CT).

Ristorante Daidone via Vitt. Emanuele 52 – Catenanuova (EN).

Match Profile

STAGE	EXERCISE TYPE	DISTANCE	IPSC TARGETS	IPSC MINI TARGETS	IPSC POPPERS	IPSC MINI POPPERS	PLATES	NO-SHOOTS	ROUNDS	MAX POINTS	STAGE %
1	Short Course	12 mt	3	0	3	0	0	0	9	45	6,08%
2	Short Course	5 - 15 mt	4	0	2	0	1	0	11	55	7,43%
3	Long Course	5 - 18 mt	13	0	0	0	1	1	27	135	18,24%
4	Medium Course	4 - 20 mt	7	0	2	0	0	2	16	80	10,81%
5	Medium Course	3 - 15 mt	8	0	2	0	1	0	19	95	12,84%
6	Short Course	3 - 12 mt	4	0	2	0	2	1	12	60	8,11%
7	Medium Course	3 - 15 mt	11	0	0	0	0	0	22	110	14,86%
8	Long Course	3 - 20 mt	15	0	2	0	0	1	32	160	21,62%
											0,00%
											0,00%
											0,00%
											0,00%
Total			65	0	13	0	5	5	148	740	100%

Stage 1:



A

Type:	Short Course	Targets:	
Rounds:	9	IPSC Targets	3
Max Points:	45	IPSC Poppers	3
Distances:	12 mt	Plates	0
Start:	Audible Signal	No-Shoots	0
		IPSC Mini Targets	0
		IPSC Mini Poppers	0

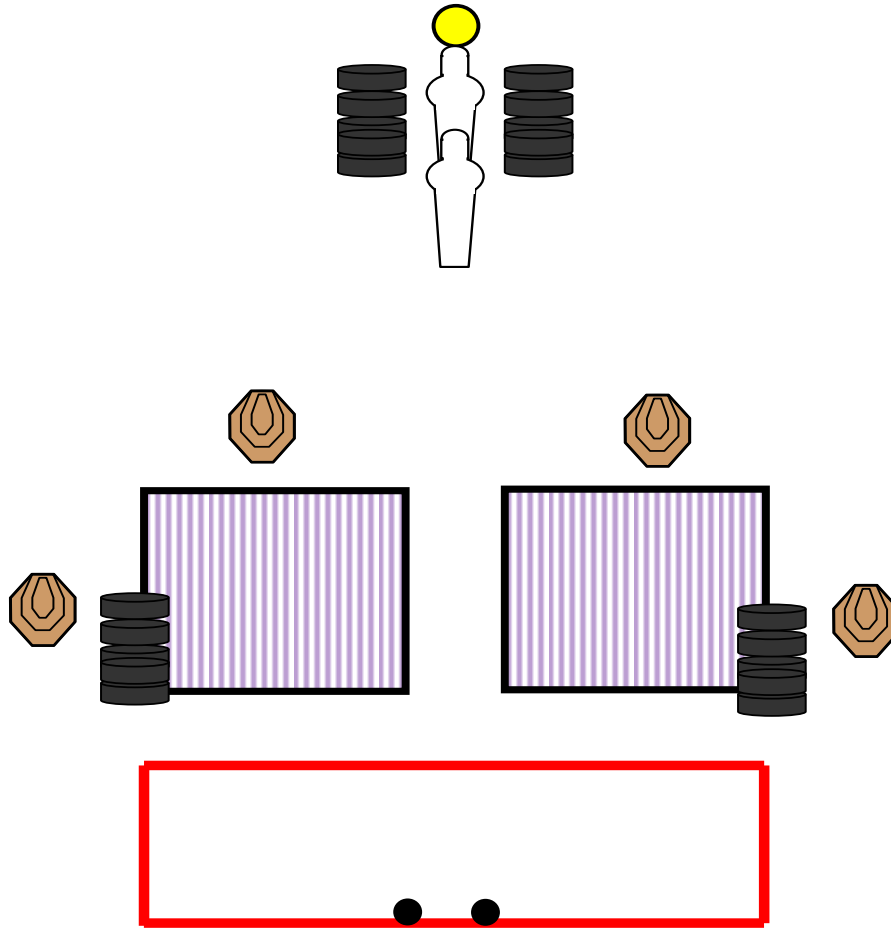
Start Position: Tiratore relax fronte al parapalle, ovunque all'interno dell' shooting area, arma carica in fondina

Procedure: Al segnale acustico ingaggiare con la sola mano forte tutti i bersagli dall'interno della shooting area

Design Notes: P1 attiva T1 bobber che resta visibile al termine di movimento

Briefing Notes: Angoli di sicurezza: $\pm 90^\circ$ Azimuth, parapalle in verticale.-----
Le strutture sono hard cover .-----

Stage 2:



Type: Short Course
Rounds: 11
Max Points: 55
Distances: 5 - 15 mt
Start: Audible Signal

Targets:			
IPSC Targets	4	IPSC Mini Targets	0
IPSC Poppers	2	IPSC Mini Poppers	0
Plates	1		
No-Shoots	0		

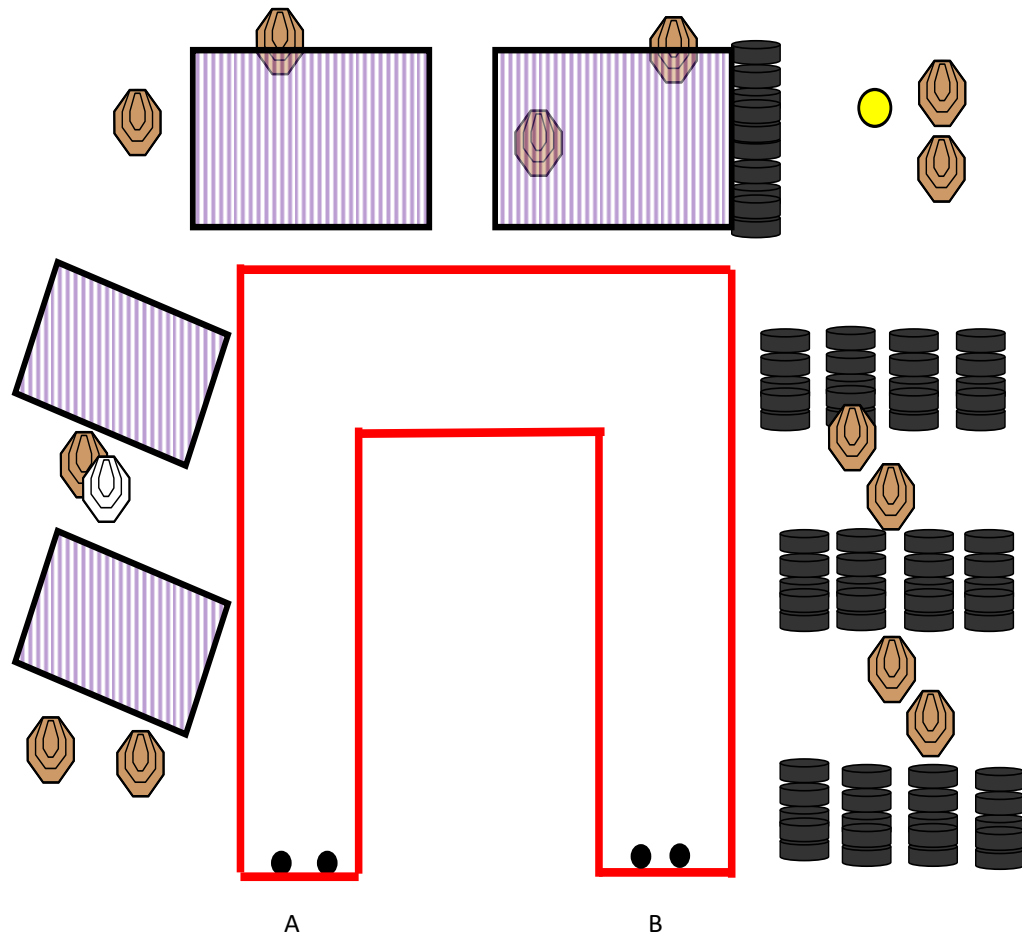
Start Position: Tiratore surrender spalle al parapalle con le punte dei piedi a contatto con i segni; arma scarica in fondina

Procedure: Al segnale acustico ingaggiare tutti i bersagli dall'interno della shooting area.

Design Notes:

Briefing Notes: Angoli di sicurezza: $\pm 90^\circ$ Azimuth, parapalle in verticale.-----
 Le strutture sono hard cover .-----

Stage 3:



Type: Long Course
Rounds: 27
Max Points: 135
Distances: 5 - 18 mt
Start: Audible Signal

Targets:

IPSC Targets	13	IPSC Mini Targets	0
IPSC Poppers	0	IPSC Mini Poppers	0
Plates	1		
No-Shoots	1		

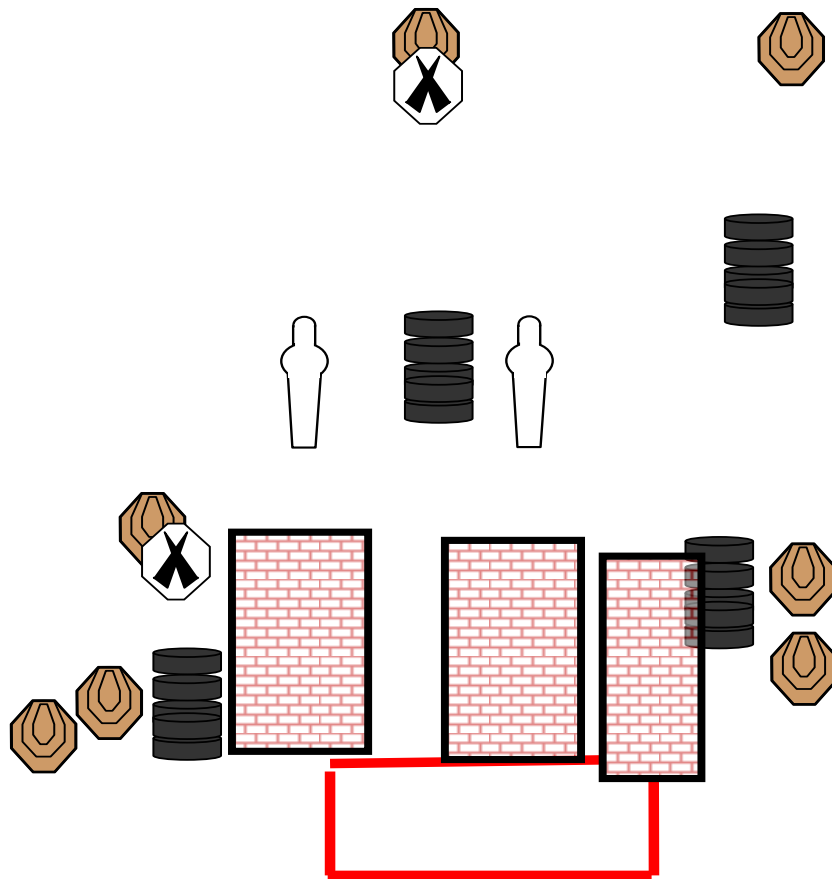
Start Position: Tiratore relax fronte al parapalle indifferentemente in A o in B; arma carica in fondina

Procedure: Al segnale acustico ingaggiare tutti i bersagli dall'interno della shooting area.

Design Notes:

Briefing Notes: Angoli di sicurezza: $\pm 90^\circ$ Azimuth, parapalle in verticale.-----
 Le strutture sono hard cover .-----

Stage 4:



Type: Medium Course
Rounds: 16
Max Points: 80
Distances: 4 - 20 mt
Start: Audible Signal

Targets:

IPSC Targets	7	IPSC Mini Targets	0
IPSC Poppers	2	IPSC Mini Poppers	0
Plates	0		
No-Shoots	2		

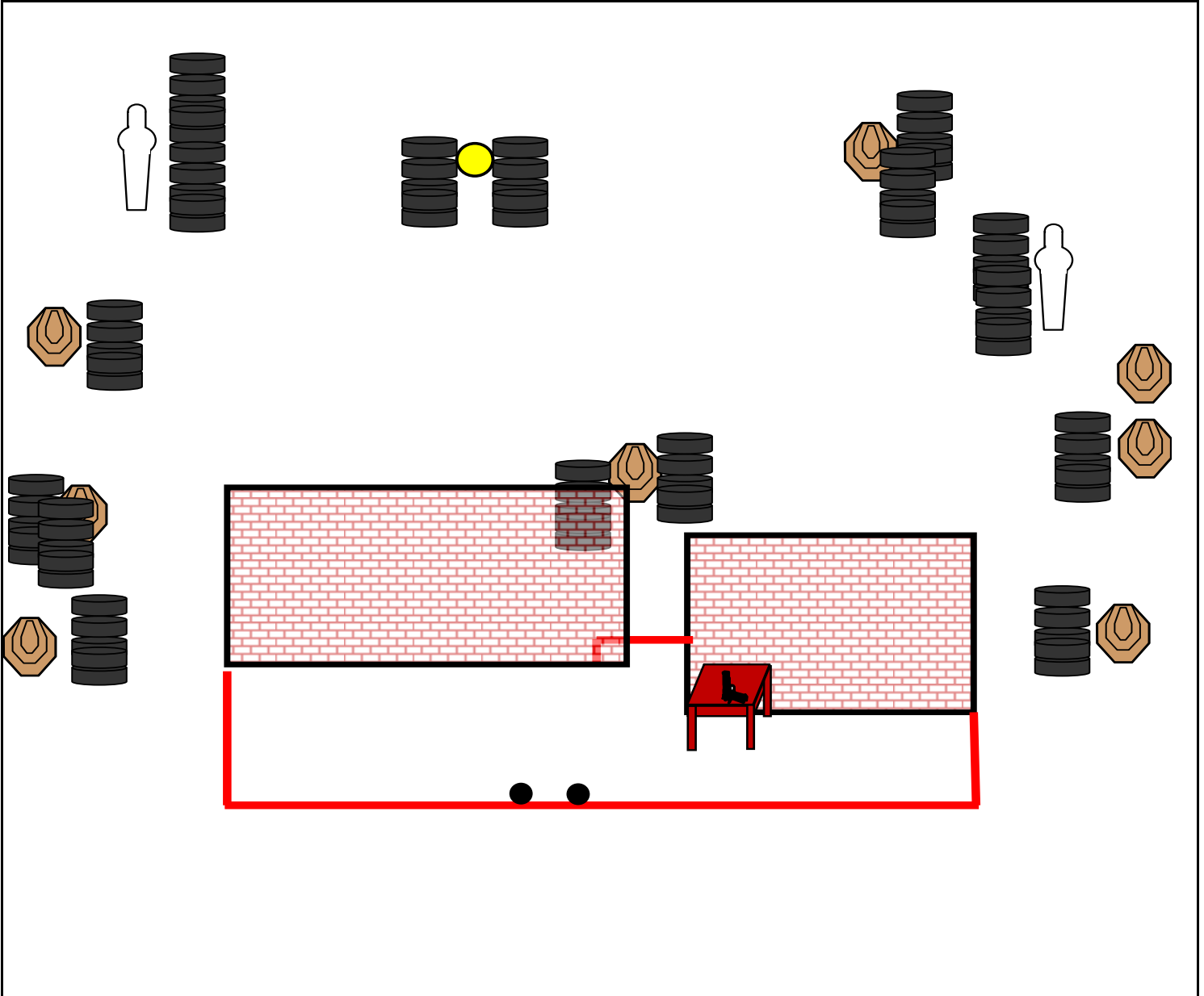
Start Position: Tiratore relax fronte al parapalle, ovunque all'interno dell ashooting area, arma carica in fondina

Procedure: Al segnale acustico ingaggiare tutti i bersagli dall'interno della shooting area.

Design Notes:

Briefing Notes: Angoli di sicurezza: $\pm 90^\circ$ Azimuth, parapalle in verticale.....
 Le strutture sono hard cover

Stage 5:



Type: Medium Course
Rounds: 19
Max Points: 95
Distances: 3 - 15 mt
Start: Audible Signal

Targets:			
IPSC Targets	8	IPSC Mini Targets	0
IPSC Poppers	2	IPSC Mini Poppers	0
Plates	1		
No-Shoots	0		

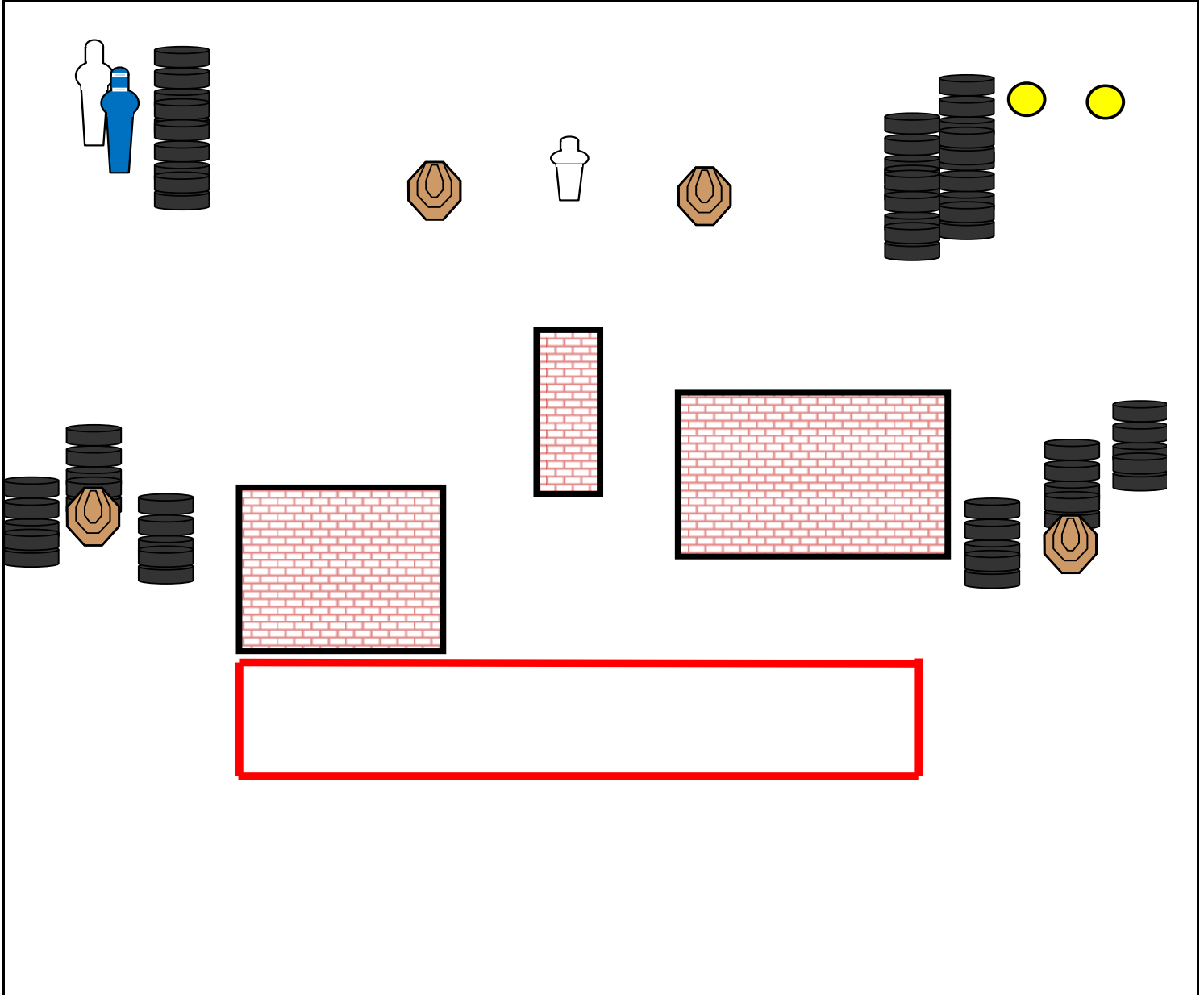
Start Position: Tiratore relax, fronte al parapalle, con i talloni a contatto con i segni; arma carica colpo non camerato sul tavolo

Procedure: Al segnale acustico ingaggiare tutti i bersagli dall'interno della shooting area

Design Notes:

Briefing Notes: Angoli di sicurezza: $\pm 90^\circ$ Azimuth, parapalle in verticale.-----
 Tutte le strutture sono hard cover.-----

Stage 6:



Type: Short Course
Rounds: 12
Max Points: 60
Distances: 3 - 12 mt
Start: Audible Signal

Targets:			
IPSC Targets	4	IPSC Mini Targets	0
IPSC Poppers	2	IPSC Mini Poppers	0
Plates	2		
No-Shoots	1		

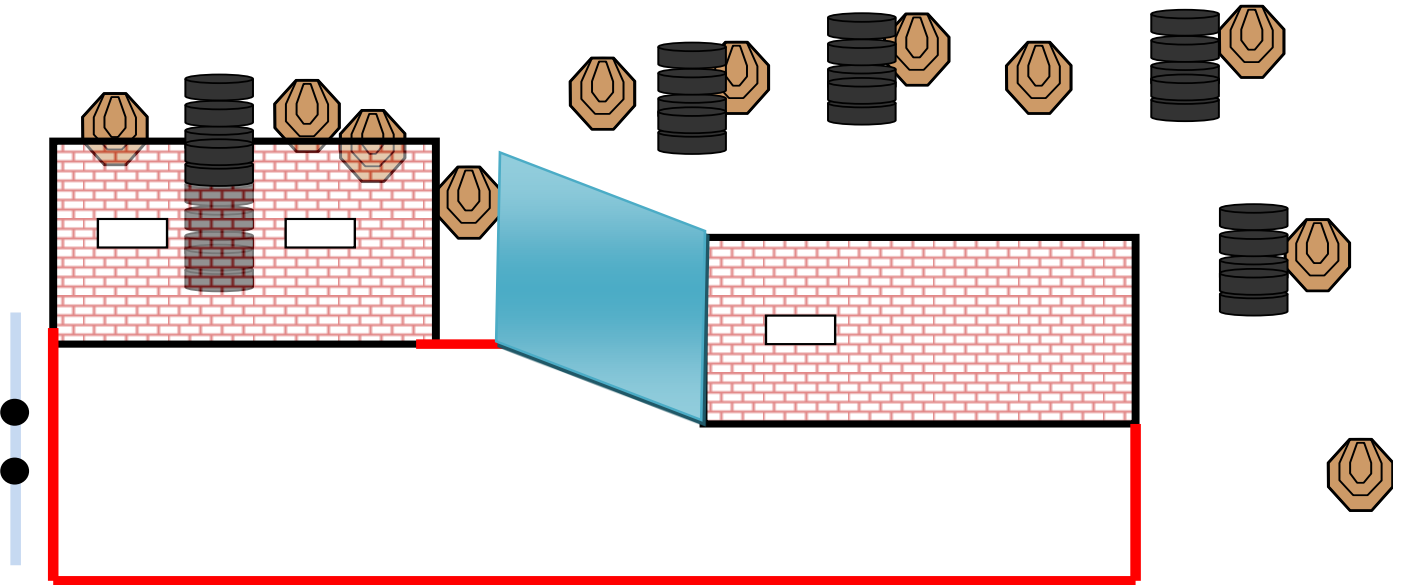
Start Position: Tiratore relax fronte al parapalle ovunque all'interno della shooting area; arma carica in fondina

Procedure: Al segnale acustico ingaggiare tutti i bersagli dall'interno della shooting area.

Design Notes:

Briefing Notes: Angoli di sicurezza: $\pm 90^\circ$ Azimuth, parapalle in verticale.-----
 Le strutture sono hard cover .-----

Stage 7:



T3

Type: Medium Course
Rounds: 22
Max Points: 110
Distances: 3 - 15 mt
Start: Audible Signal

Targets:			
IPSC Targets	11	IPSC Mini Targets	0
IPSC Poppers	0	IPSC Mini Poppers	0
Plates	0		
No-Shoots	0		

Start Position: Tiratore fronte al parapalle laterale, mani che toccano i segni; Arma scarica in fondina

Procedure: Al segnale acustico ingaggiare tutti i bersagli dall'interno della shooting area.

Design Notes:

Briefing Notes: Angoli di sicurezza: $\pm 90^\circ$ Azimuth, parapalle in verticale.-----
 Le strutture sono hardcover .-----

