



E' LIETA DI INVITARVI AL

III° TROFEO MONASTERI

2^a GARA VALIDA PER IL
CAMPIONATO ITALIANO
FASCIA" B" Macroarea5
01/02 APRILE 2017



ORGANIZZAZIONE: A.S.D. ARMI SPORTS 2 SHOOTING CLUB

DATA : 01/02 APRILE 2017

LUOGO: POLIGONO A.S.D. ARMI SPORTS 2 SHOOTING CLUB

CORDINATE SAT. N 37.06028° E 15.0965°

ISCRIZIONI: Pagamento Telematico all'indirizzo internet MA.RE

MUNIZIONI: originali di fabbrica e/o caricamento personale con ogiva

blindata ramata o piombo, e assolutamente vietato l'uso di abbigliamento

militare paramilitare,

PREMIAZIONE: Come da regolamento F.I.T.D.S. in vigore.

RISTORAZIONE: Sarà presente sul Campo di Tiro un punto di ristoro.

Pranzo : € 12,00 previa prenotazione 48 ore prima della gara Tramite E-mail- armisports@alice.it cell-3200896691

REGOLAMENTO: Sarà adottato il regolamento F.I.T.D.S. in vigore.

ORARI: Domenica: 1°turno: ritrovo dei tiratori ore 08:00 - inizio gara ore 08:30

- 2°turno: ritrovo dei tiratori ore 12:30 - inizio gara ore 13:00

RANGE MASTER e RANGE OFFICER: A cura del S.A.F.R.O.

MATCH DIRECTOR: Matarazzo Paolo cell.3200896691 armisports@alice.it

N.B. Per ragioni di sicurezza e/o organizzative è fatta salva la possibilità di apportare, in fase di allestimento, modifiche agli stages di seguito descritti.

DOVE DORMIRE

B&B "Giacchi"

Via Messina. 25 - 96010 Canicattini Bagni (SR) Cell 339-7948751

B&B "Stazione"

Via Vittorio Veneto ,31 - 96014 Floridia (SR) cell. 346-5198489

Agriturismo Cuore di Palme

C.da medichicchio sp 12, 96014 Floridia Siracusa 0931 944222

Zaiera Resort

Vicolo Medusa, 5, 96100 Contrada Zaiera Siracusa
0931 922674 www.zaieraresort.com

Agriturismo "Don Mauro"

C.da Cugno di canne, 96014 Floridia Siracusa
0931 941025 www.donmauro

B&B Liberty

Via Vittorio Emanuele, 122, 96010 Canicattini Bagni Siracusa
0931 947479 www.bebliberty.com

STAGES PROFILE

<i>STAGE</i>	<i>COURSE TYPE</i>	<i>COUNT</i>	<i>TARGET</i>	<i>PEPPER</i>	<i>PLATES</i>	<i>PT</i>	<i>MINIMUM</i>	<i>MAX</i>	<i>P.F</i>
<i>METHOD</i>							<i>ROUND</i>	<i>POINTS</i>	<i>%</i>
1	Short Course	Comstock	3	1	5	1	12	60	7,70%
2	Medium Course	Comstock	10	/	2	2	22	110	14,10 %
3	Long Course	Comstock	14	2	/	4	30	150	19,25 %
4	Medium Course	Comstock	11	1	1	2	24	120	15,35%
5	Short Course	Comstock	4	2	2	2	12	60	7,70 %
6	Long Course	Comstock	16	2	2	3	32	160	20,50%
7	Short Course	Comstock	4	4	/	/	12	60	7,70%
8	Short Course	Comstock	5	/	2	1	12	60	7,70 %
TOT.			75	10	12	15	156	780	100%

Stage 1

START POSITION: Tiratore talloni che toccano gli appositi segni , arma scarica sul tavolo caricatori in buffetteria.

PROCEDURA

Al segnale acustico, il tiratore ingaggia ed abbatte tutti i bersagli quando visibili any order free style, rispettando le fault line e gli angoli di sicurezza, 180° in orizzontale parapalle in verticale tutte le strutture sono H.C

ESERCIZIO: Short Course

CONTEGGIO : Comstock

BERSAGLI: 3 Classic Target; 5 plates; 1Pepper.P; 1 pt;

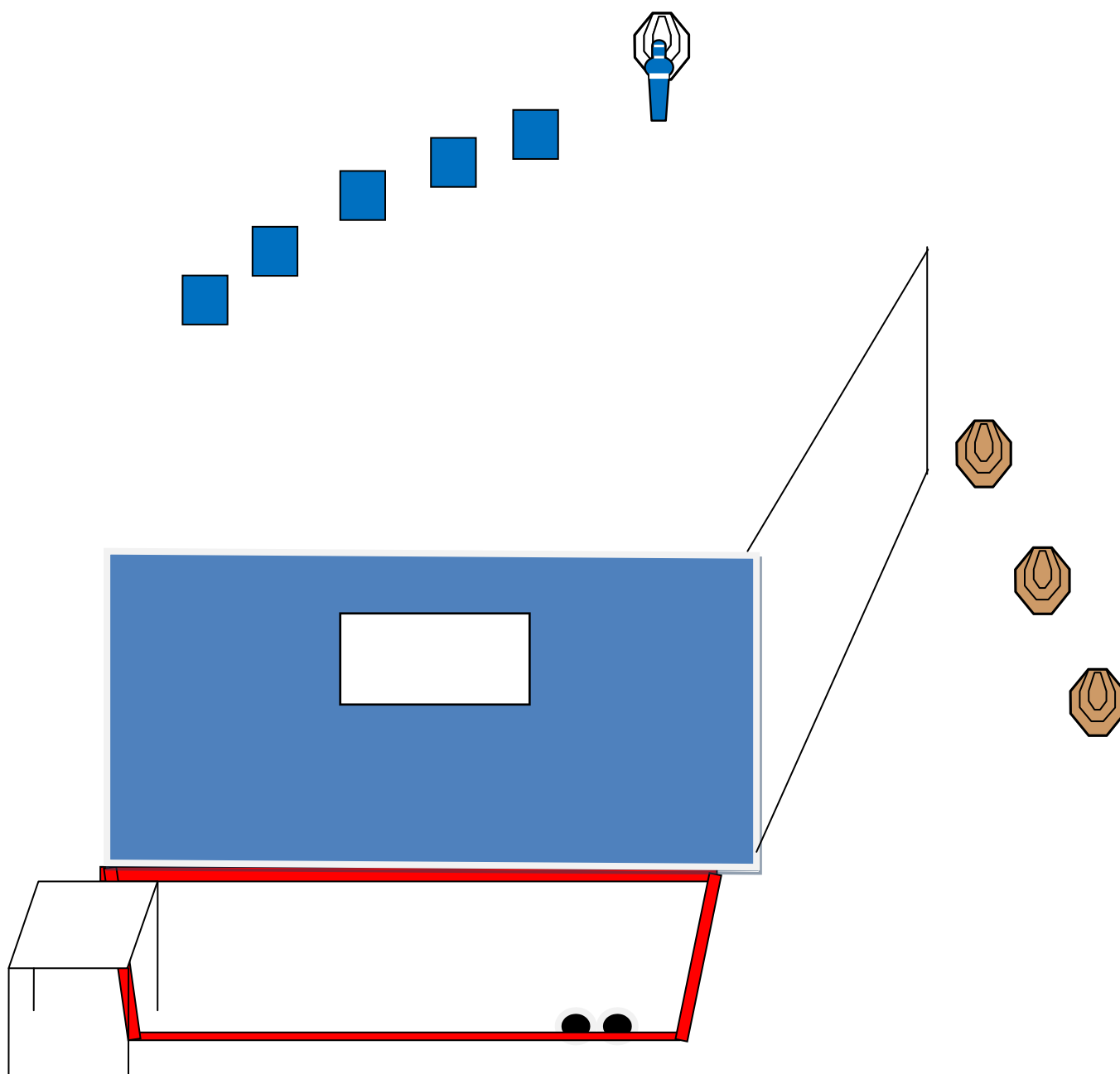
DISTANZE: 3-15 m

PUNTI POSSIBILI : 60

COLPI MINIMI : 12

START-STOP: Segnale acustico – Ultimo colpo

PENALITA': Come da regolamento F.I.T.D.S.2017



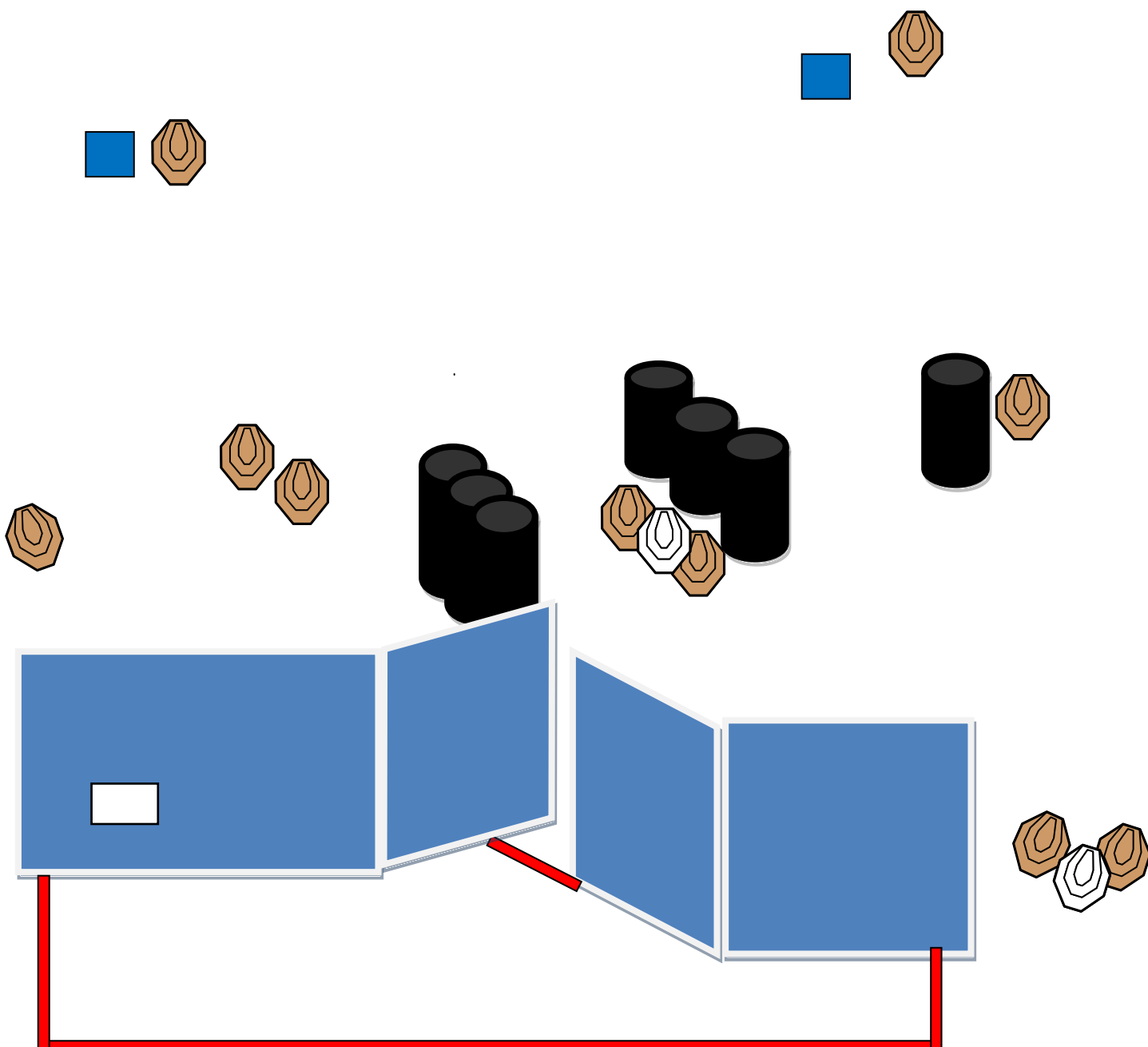
Stage 2

START POSITION: Tiratore in piedi posizione relax, all'interno della shooting area arma carica in fondina in condizione di pronto secondo le varie divisioni di appartenenza..

PROCEDURA

Al segnale acustico, il tiratore ingaggia ed abbatte tutti i bersagli quando visibili any order free style, rispettando le fault line e gli angoli di sicurezza, 180° in orizzontale e parallele in verticale. Tutte le strutture sono H.C.

ESERCIZIO: Medium Course
CONTEGGIO : Comstock
BERSAGLI: 10 Classic Targets ; 2 Plates; 2 pt;
DISTANZE: 3-18 m
PUNTI POSSIBILI : 110
COLPI MINIMI : 22
START-STOP: Segnale acustico – ultimo colpo
PENALITA': Come da regolamento F.I.T.D.S. 2017



Stage 3

START POSITION: Tiratore in piedi posizione relax, talloni che toccano gli appositi segni, arma carica in fondina, caricatore inserito colpo non camerato

PROCEDURA

Al segnale acustico, il tiratore ingaggia ed abbatte tutti i bersagli quando visibili any order free style, rispettando le fault lines e gli angoli di sicurezza, 180° in orizzontale parapalle in verticale Tutte le Strutture sono H.C.

ESERCIZIO: Long Course

PUNTEGGIO : Comstock

BERSAGLI: 14 Target; 2 Pepper Popper; 4 pt;

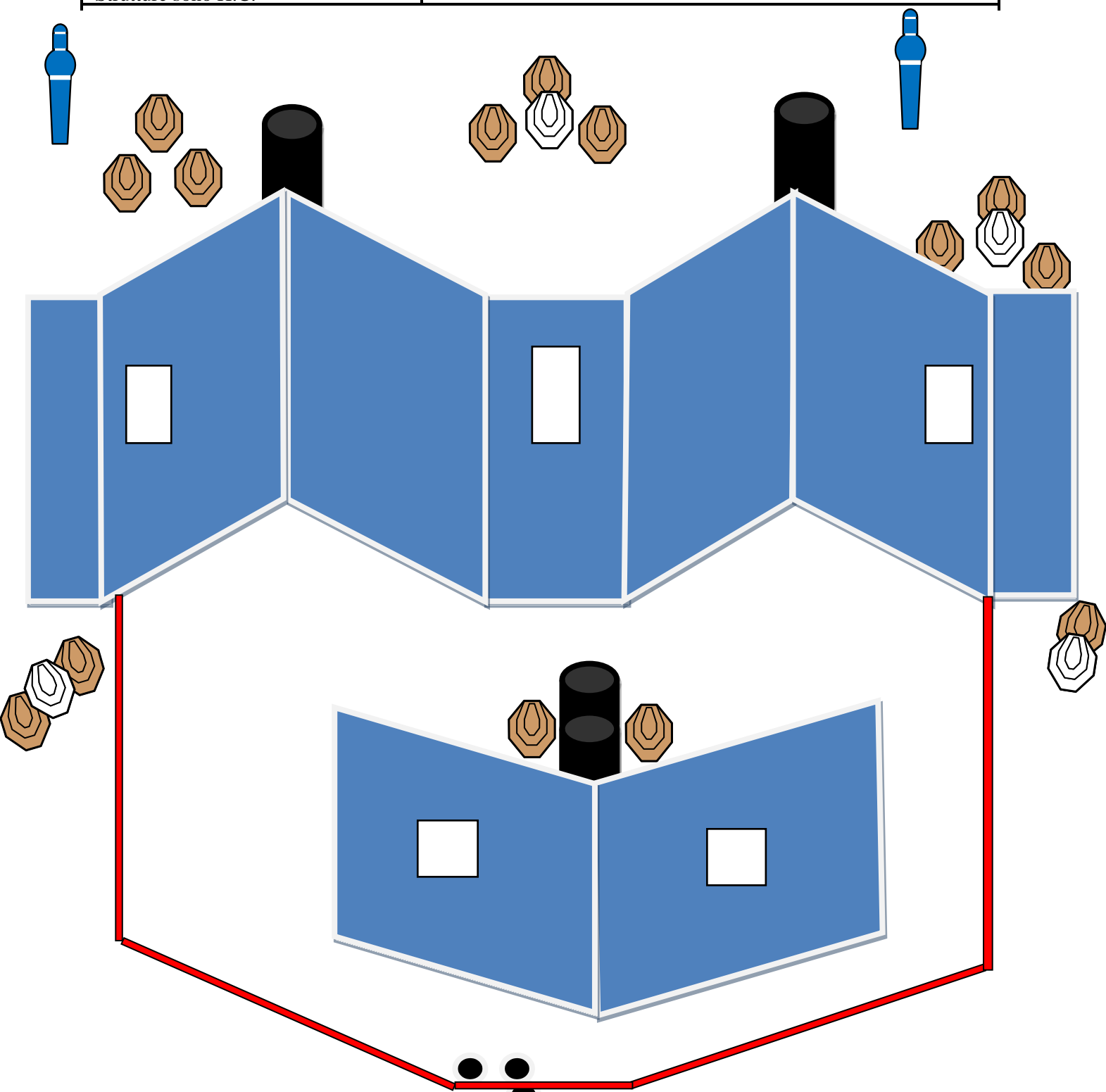
DISTANZE: 2- 10 metri

PUNTI POSSIBILI: 150

COLPI MINIMI : 30

START-STOP: Segnale acustico – ultimo colpo

PENALITA': Come da regolamento F.I.T.D.S 2017.



Stage 5

START POSITION: Tiratore in piedi palmi delle mani appoggiati sugli appositi segni, come mostrato dal RO ; arma carica in fondina condizione di pronto secondo le varie divisioni.

PROCEDURA

Al segnale acustico, il tiratore, ingaggia ed abbatte tutti i bersagli quando visibili any order free style, all'interno della shooting area rispettando le fault line e gli angoli di sicurezza, 180° in orizzontale e parapalle in verticale tutte le strutture sono H:C:

ESERCIZIO : Short Course

CONTEGGIO : Comstock

BERSAGLI: 4 Classic Targets; 2 Plates; 2 Pepper, 2 pt;

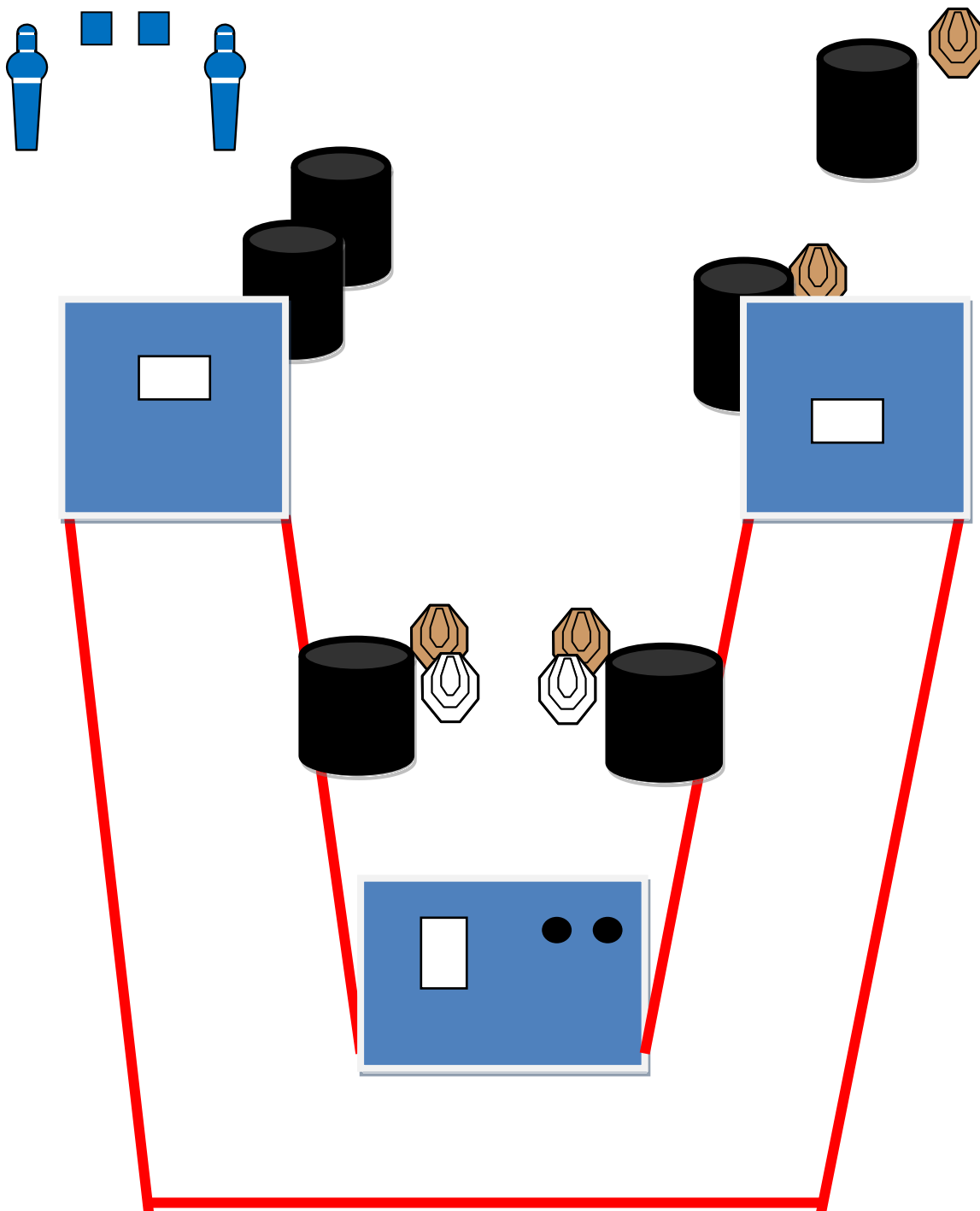
DISTANZE: 3- 15m

PUNTI POSSIBILI : 60

COLPI MINIMI : 12

START-STOP: segnale acustico – ultimo colpo

PENALITA': Come da regolamento F.I.T.D.S. 2017



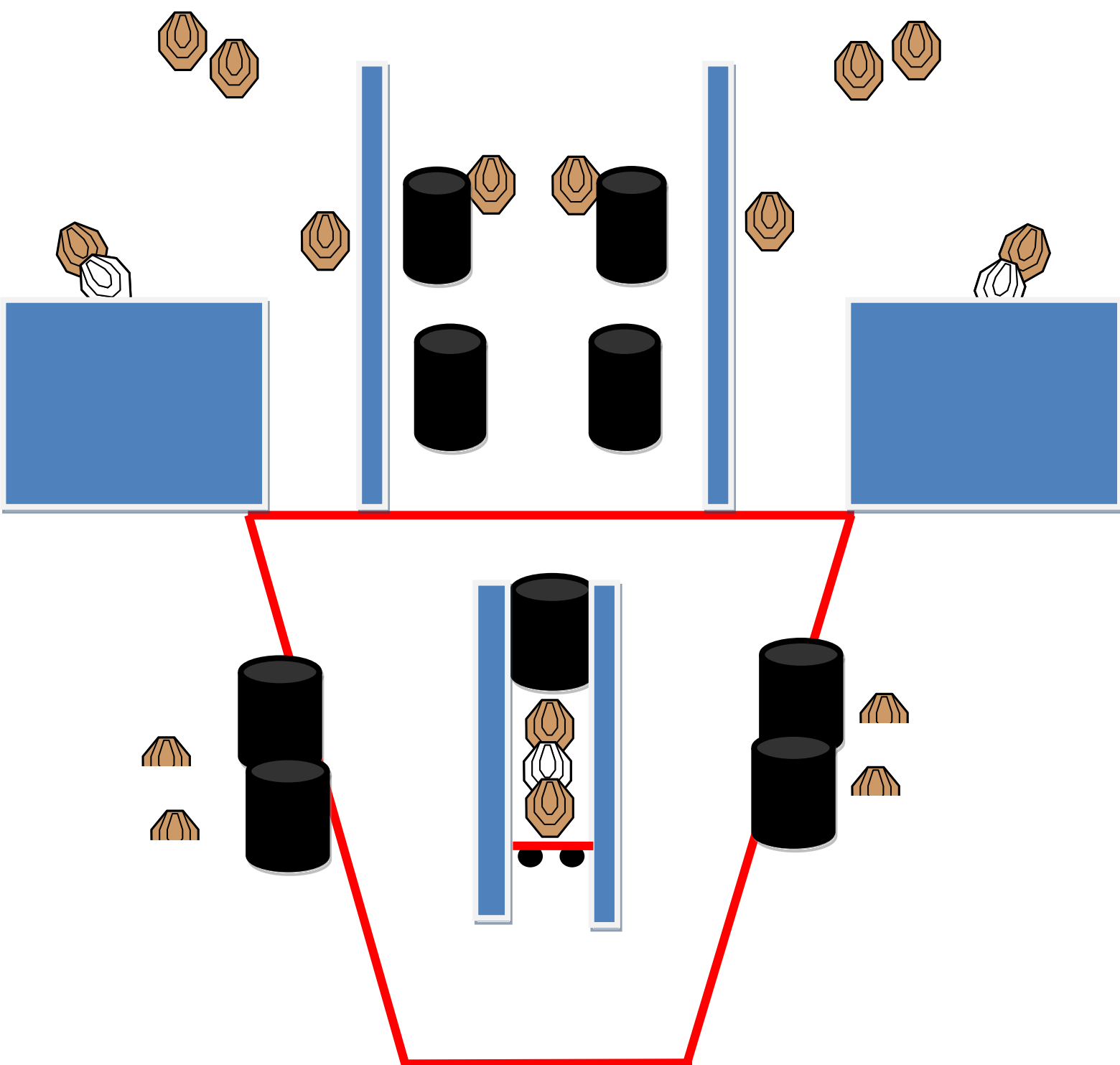
Stage 6

START POSITION: Tiratore in piedi fronte ai bersagli, punte dei piedi che toccano gli appositi segni, arma carica in condizione di pronto, secondo le varie Divisioni.

PROCEDURA

Al segnale acustico, il tiratore, ingaggia ed abbatte tutti i bersagli quando visibili any order free style, rispettando le fault line e gli angoli di sicurezza, 180° in orizzontale e parapalle in verticale tutte le strutture sono H.C.

ESERCIZIO : Long Course
CONTEGGIO : Comstock
BERSAGLI: 16 Classic Targets; 3 pt;
DISTANZE: 2- 15m
PUNTI POSSIBILI : 160
COLPI MINIMI : 32
START-STOP: Segnale acustico – Ultimo colpo
PENALITA' : Come da regolamento FITDS, 2017



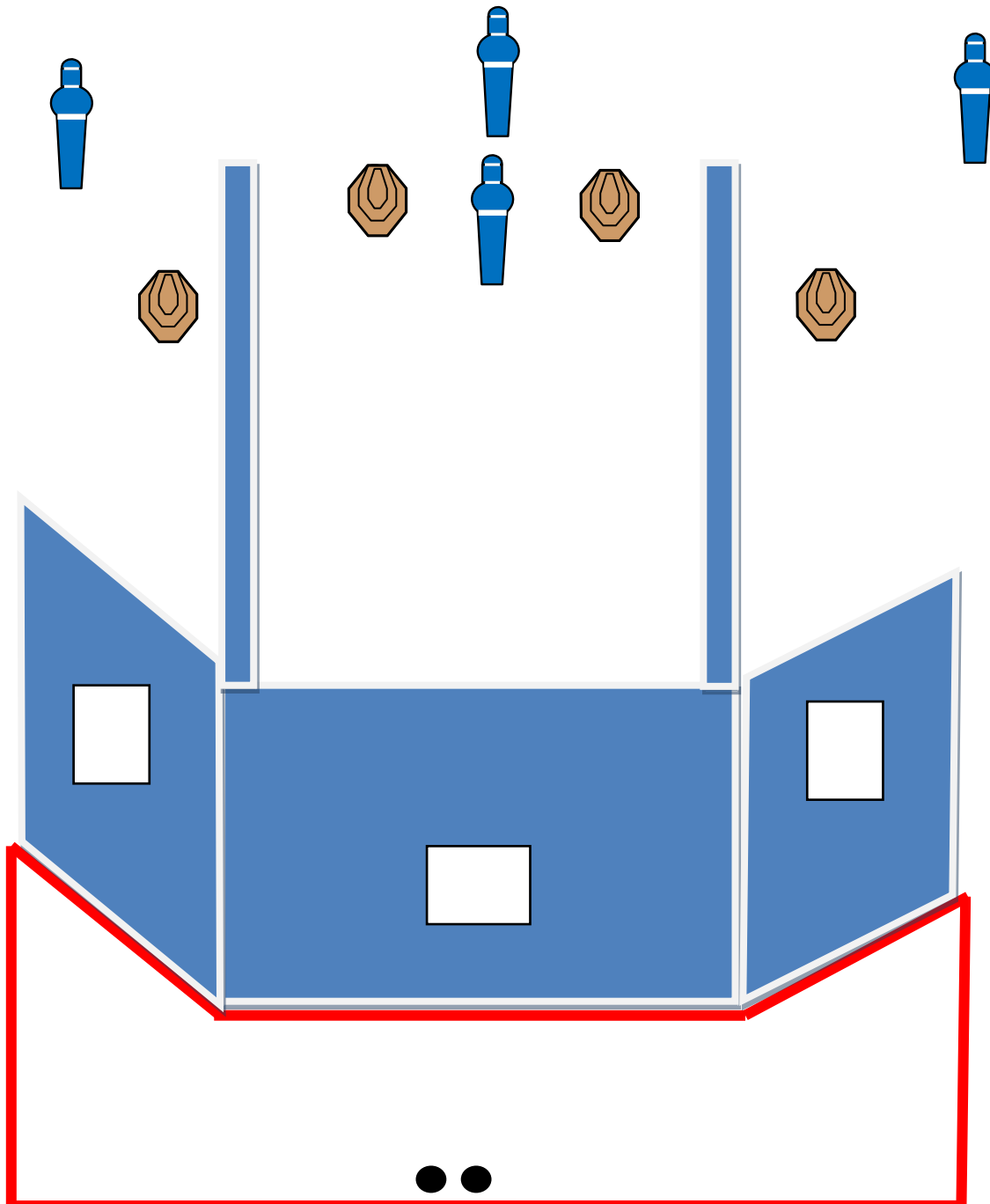
Stage 7

START POSITION: Tiratore in piedi fronte ai bersagli, punte dei talloni che toccano gli appositi segni, arma carica in fondina in condizione di pronto secondo le vari divisioni.

PROCEDURA

Tiratore al segnale acustico ingaggia ed abbattere tutti i bersagli quando visibili any order free style, rispettando le fault line e gli angoli di sicurezza, 180° in orizzontale e parapalle in verticale .Tutte le strutture sono H.C.

ESERCIZIO : Short Course
CONTEGGIO : Comstock
BERSAGLI: 4 Mini Targets; 4 Pepper;
DISTANZE: 3- 15m
PUNTI POSSIBILI : 60
COLPI MINIMI : 12
START-STOP: Segnale acustico – Ultimo colpo
PENALITA' : Come da regolamento FITDS 2017



Stage 8

START POSITION: Tiratore Relax, in piedi punte dei piedi che toccano gli appositi segni, arma scaria e caricatori poggiati sul tavolo come mostrato dall RO, buffetteria vuota ,

PROCEDURA

Al segnale acustico, il tiratore ingaggia ed abbatte tutti i bersagli quando visibili any order free style, rispettando le fault line e gli angoli di sicurezza, 180° in orizzontale e parappalle in verticale. Tutte le strutture sono H.C

ESERCIZIO: Short Course

CONTEGGIO : Comstock

BERSAGLI: 5 Targets; 2 Plates; 1pt;

DISTANZE: 4-15 m

PUNTI POSSIBILI : 60

COLPI MINIMI : 12

START-STOP: Segnale acustico – ultimo colpo

PENALITA': Come da regolamento F.I.T.D.S. 2017

