



Canarmino Shooting A.S.D.

ORGANIZZA

2° TROFEO GHOST

GARA DI CAMPIONATO FASCIA B

2^a PROVA - FORTE CANARBINO (SP)

sabato 01 e domenica 02 aprile 2017

GARA VALIDA PER IL CAMPIONATO FASCIA B F.I.T.D.S.

Luogo: Forte Canarmino - Arcola - La Spezia

Organizzazione: CANARBINO SHOOTING A.S.D., via dei Molini n. 297 - 19038 Sarzana (Sp)

Match Director: Massimo PECCHIOLI

Info: Massimo PECCHIOLI Cell. 366 2818444 massimopecchioli@gmail.com

Paolo DAL PINO Cell. 328 6870860 ominouno@inwind.it

Quota di iscrizione €. **53,50** mediante sistema telematico MA.RE

Regolamento: Valido il regolamento FITDS/IPSC, e relativo regolamento sportivo ultima edizione.

Munizioni: Libero l'uso di qualsiasi tipo di palla. **Non ci sarà possibilità di acquistare munizioni sul campo di gara.**

Classifiche: Come previsto da Regolamento Sportivo 2017

Percorsi: Nr. 8 Stages per un totale di colpi min. **162.**

Orari

Primo turno Sabato: Ritrovo tiratori ore 07,30 Inizio competizione ore 08,00

Secondo turno Sabato: Ritrovo tiratori ore 12,30 Inizio competizione ore 13,00

Primo turno Domenica: Ritrovo tiratori ore 07,30 Inizio competizione ore 08,30

Secondo turno Domenica: Ritrovo tiratori ore 12,30 Inizio competizione ore 13,00

Settore Arbitrale: A cura del S.A.F.R.O.

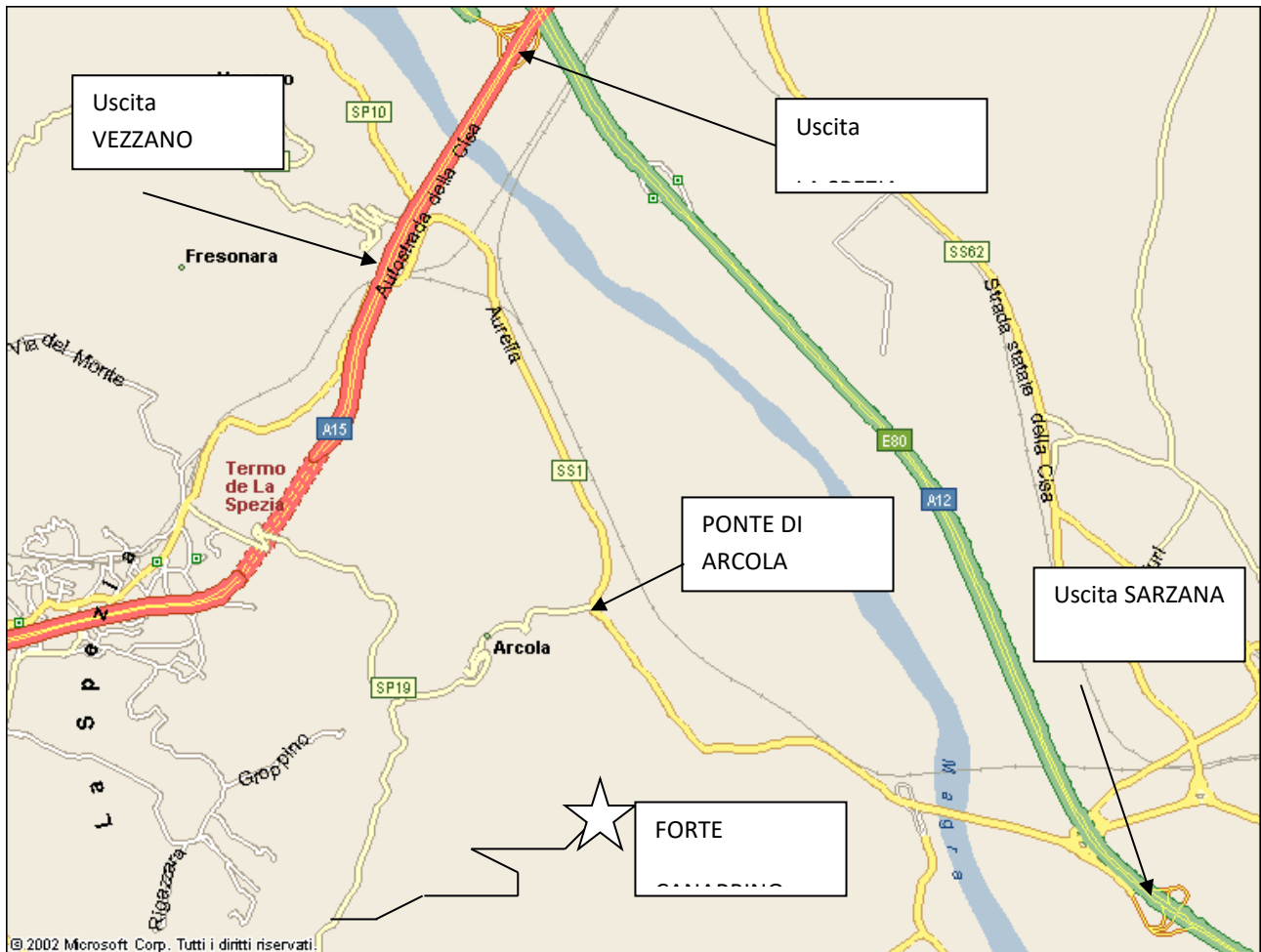
Ristorazione: sarà disponibile sul Campo un punto di ristoro.

Note: Si ricorda a tutti i partecipanti che è assolutamente vietato utilizzare qualsiasi tipo di abbigliamento militare, paramilitare, nonché l'utilizzo di abbigliamento e/o accessori che in qualche modo possano ledere l'immagine della F.I.T.D.S.. In nessun caso saranno ammesse deroghe di alcun genere.

SI RINGRAZIANO GLI SPONSOR.



COME RAGGIUNGERE IL CAMPO



COORDINATE GOOGLE: 44° 05' 51.30" NORD - 9° 53' 30.5" EST (44,097625° N 9,891812° E)

Queste sono le coordinate dell'incrocio dove bisogna voltare, a sinistra se arrivi da Arcola.

Le coordinate del Forte sono: 44.096 N - 9.91 E, ma fate attenzione ad inserirle nei navigatori che vi creano itinerari strani.

per chi proviene da nord (Parma - Genova):

uscita LA SPEZIA, proseguire per La Spezia, Prima uscita VEZZANO, prendere Via Aurelia SS 1, direzione Sarzana, verso sud, in loc. Ponte di Arcola, su curva dove è bar lato destro, girare a destra direzione ARCOLA CENTRO, arrampicarsi, oltrepassare piazza principale paese, incrocio girare a sinistra ad indicazione "PITELLI-BACCANO" proseguire circa 2 km., incrocio girare a sinistra indicazione "FORTE CANARBINO" finita strada (ultimo pezzo tenersi a sinistra su sterrato) arrivo (circa 2,5 km).

per chi proviene da sud (Roma-Firenze):

uscita SARZANA, proseguire per La Spezia, prendere Via Aurelia SS 1, direzione La Spezia, verso nord, in loc. Ponte di Arcola, su curva dove è bar lato sinistro, girare a sinistra, direzione ARCOLA CENTRO, arrampicarsi, oltrepassare piazza principale paese, incrocio girare a sinistra ad indicazione "PITELLI-BACCANO" proseguire circa 2 km., incrocio girare a sinistra indicazione "FORTE CANARBINO" finita strada (ultimo pezzo tenersi a sinistra su sterrato) arrivo (circa 2,5 km).

per chi ha navigatore o ViaMichelin.it:

città ARCOLA, Viale Enzo Fosella n 100, all'incrocio leggermente avanti girare a sinistra indicazione "FORTE CANARBINO" finita strada (ultimo pezzo tenersi a sinistra su sterrato) arrivo (circa 2,5 km).

Bed & Breakfast

BUTTERFLY2005

Viale Enzo Fosella, 91 - ARCOLA

Zona: Collina

Telefono: 333/8002524- 0187/560763

www.butterfly2005.com

IL MARE NEL BOSCO

Bed & Breakfast

Via Montegrosso 3

19032 LOC. CANARBINO di LERICI (SP)

Tel. 335 6856339

ilmarenelbosco@alice.it

Skype: ilmarenelbosco

AL B&B LA CASTELLANA

Via Montegrosso 5 - Forte Canarbino

19032 LERICI (SP)

Tel. 0187 971526

Cell. 339 1868649

ALLA CASA DEL MONTE

Bed & Breakfast

Via Montegrosso 5

19032 CANARBINO di LERICI (SP)

Tel. 0187 972653 - Cell. 339 1735178

B&B MARE VERDE

Loc. Canarbino 13 - 19021 CERRI

Telefono: +390187972021 +393472718641

www.mareverde.eu

Agriturismo

Terra Di Mare

Strada Vicinale di Pietralba

19021 Arcola (SP)

Tel. 0187954049 - Cel. 3356411002

p.petrazzuoli@alice.it

LA CHICCHERA

via del Monte, 27 - ARCOLA

Zona: collina

Telefono: 0187954661 - 3392071101

[Affittacamere](#)

B&B PODERE MORUCCIOLA

Via Aurelia Nord, 133/F - ARCOLA

Zona: Collina

Telefono: 0187 987333 - 347 2695982

347 1652877

www.poderemuriciola.it

LOCANDA ALLA TORRE

Via Vico Solitario, 30 - ARCOLA

Telefono: 338 5437812

www.locandaallatorre.it

LA PICCOLA OASI B&B

via M. Gordesco, 65 - ARCOLA

Telefono: 338 9233195

www.lapiccolaoasi.com

B&B A CASA DI LISA

Via Bruno Buozzi, 40 - ARCOLA

Telefono: 0187/986508

www.acasadilisa.it

ALBERGO SERENA

Via della Libertà 22

19021 - CERRI DI ARCOLA (SP)

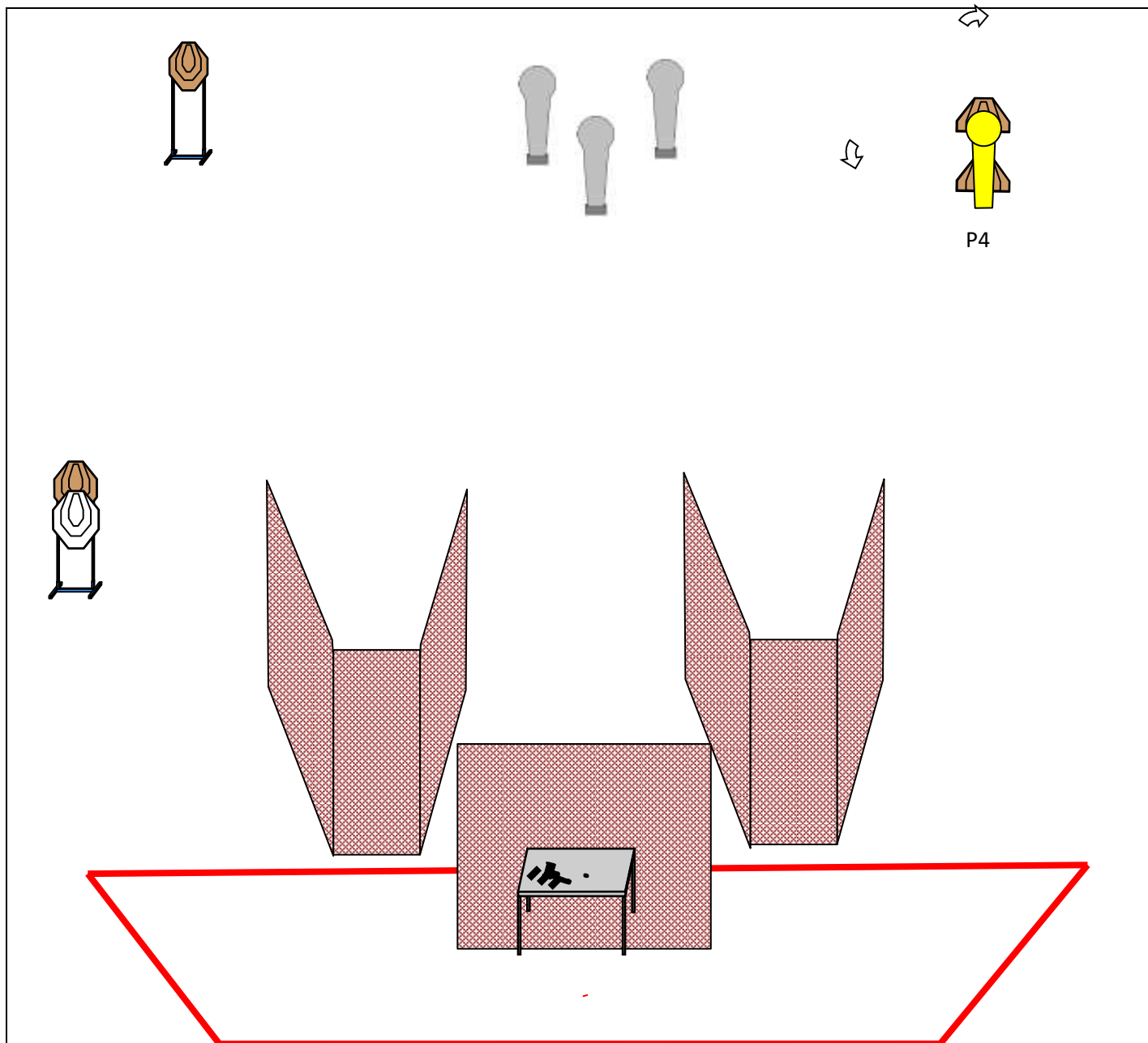
Telefono: 0187/988632

www.albergoserena.net

STAGE PROFILE

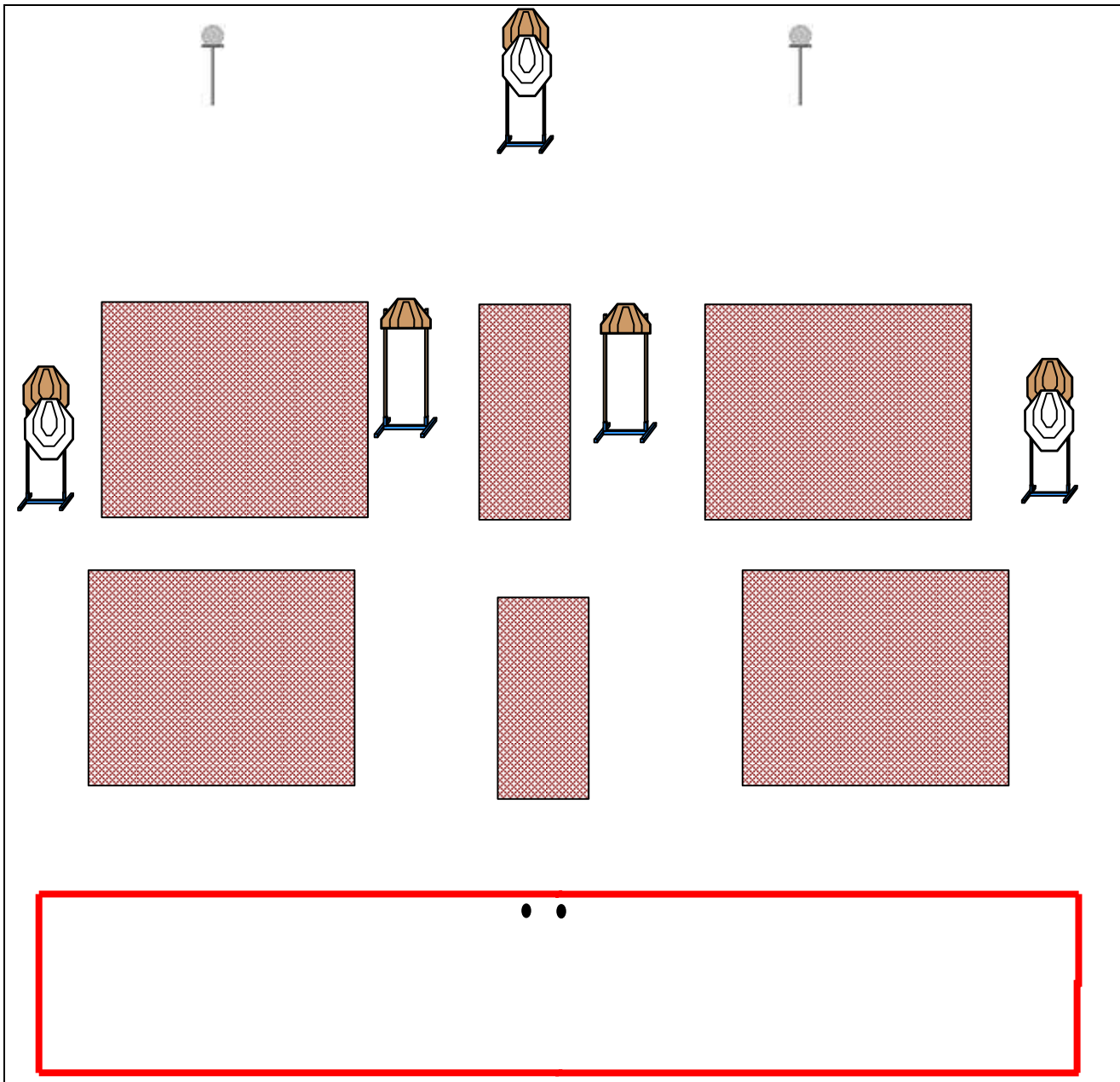
Nr. Stage	Tipo esercizio	Conteggio	Target	P.P.	Plates	N/S	Nr. Colpi	Punti max	Stage factor
Stage 1	Short	Comstock	4	4	//	1	12	60	8,00
Stage 2	Short	Comstock	5	//	2	3	12	60	8,00
Stage 3	Medium	Comstock	11	//	//	3	22	110	14,00
Stage 4	Long	Comstock	12	6	2	1	32	160	19,50
Stage 5	Short	Comstock	4	//	4	1	12	60	8,00
Stage 6	Long	Comstock	13	3	3	4	32	160	19,50
Stage 7	Short	Comstock	5	//	2	1	12	60	8,00
Stage 8	Medium	Comstock	12	//	//	2	24	120	15,00
TOTALE			66	13	13	16	158	790	100%

STAGE 1



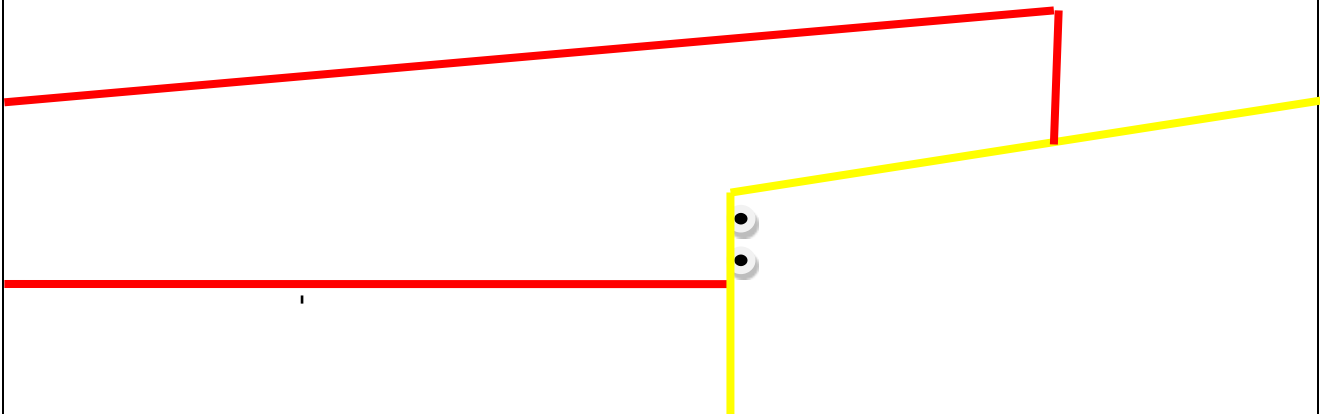
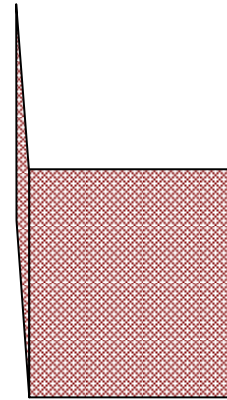

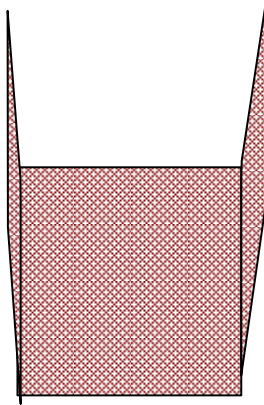
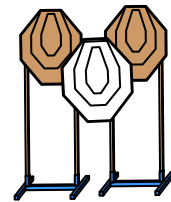
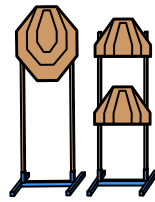

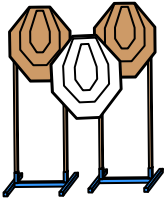
TIPOLOGIA ESERCIZIO		INFORMAZIONI	
ESERCIZIO	SHORT COURSE	BERSAGLI	4 Target
CONTEGGIO	COMSTOCK		4 Mini Popper
DISTANZE	3 -10 mt		1 N/S
START	SEGNALE ACUSTICO		
STOP	ULTIMO COLPO	COLPI MINIMI	12
PENALITA'	REGOLAMENTO FITDS/IPSC	PUNTI POSSIBILI	60
START POSITION	relax, all'interno della shooting area. Arma scarica sul tavolo, tutti i caricatori che si vogliono utilizzare sul tavolo.		
PROCEDURA	Al segnale acustico si ingaggiano tutti i bersagli any order free style, rispettando hard cover e fault lines. Angoli di sicurezza; 180° laterali, parapalle in verticale. Il mini popper P4 se abbattuto fa comparire 2 mezze carte		

STAGE 2



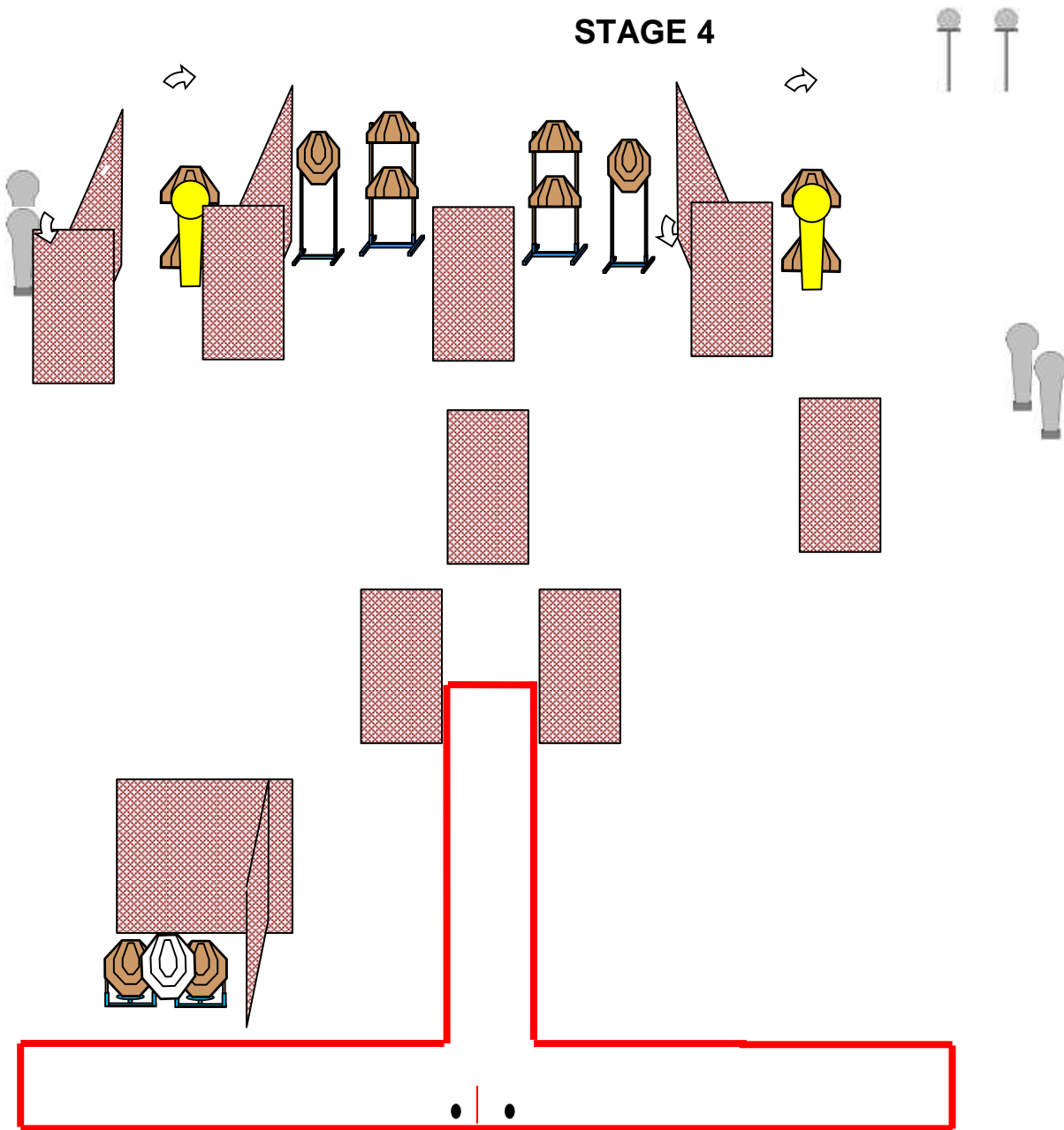
TIPOLOGIA ESERCIZIO		INFORMAZIONI	
ESERCIZIO	SHORT COURSE	BERSAGLI	5 Target
CONTEGGIO	COMSTOCK		2 plate
DISTANZE	5-10 METRI		3 N/S
START	SEGNALE ACUSTICO		
STOP	ULTIMO C OLPO	COLPI MINIMI	12
PENALITA'	REGOLAMENTO FITDS/IPSC	PUNTI POSSIBILI	60
START POSITION	In piedi all'interno della shooting area, punte dei piedi che toccano gli appositi segni. Arma carica in fondina secondo le divisioni di appartenenza.		
PROCEDURA	Al segnale acustico si ingaggiano tutti i bersagli any order free style, rispettando hard cover e fault lines. Angoli di sicurezza; 180° laterali, parapalle in verticale.		

STAGE 3



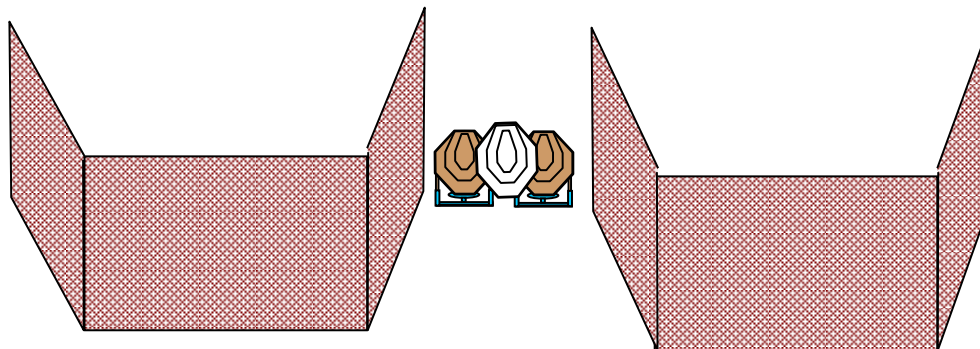
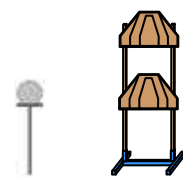
TIPOLOGIA ESERCIZIO		INFORMAZIONI	
ESERCIZIO	MEDIUM COURSE	BERSAGLI	11 Target
CONTEGGIO	COMSTOCK		3 N/S
DISTANZE	5-10 METRI		
START	SEGNALE ACUSTICO		
STOP	ULTIMO C OLPO	COLPI MINIMI	22
PENALITA'	REGOLAMENTO FITDS/IPSC	PUNTI POSSIBILI	115
START POSITION	In piedi all'interno della shooting area, mani che toccano gli appositi segni. Arma in fondina, caricatore inserito colpo non camerato		
PROCEDURA	Al segnale acustico si ingaggiano tutti i bersagli any order free style, rispettando hard cover e fault lines. Angoli di sicurezza; 180° laterali, parapalle in verticale.		

STAGE 4



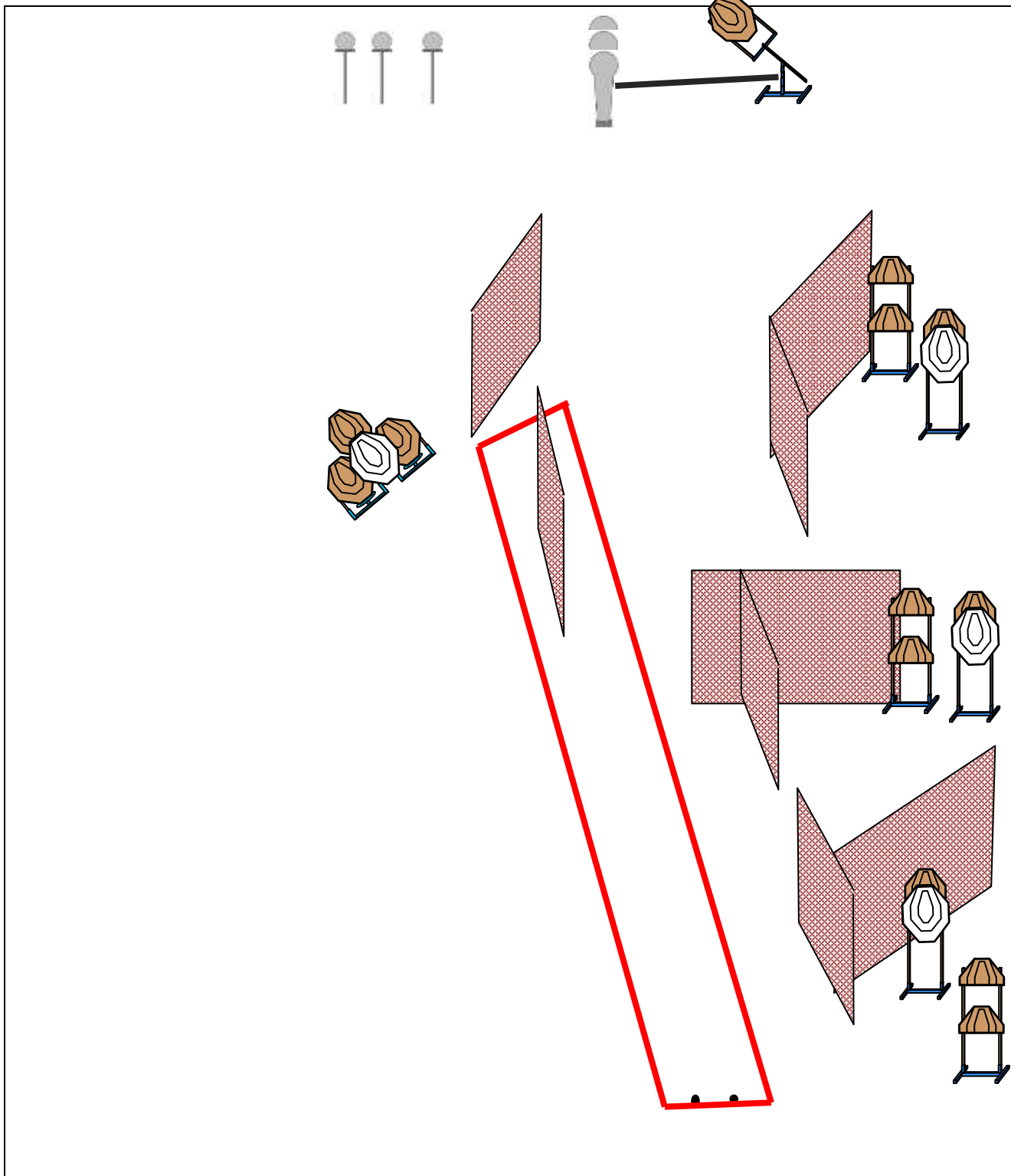
TIPOLOGIA ESERCIZIO		INFORMAZIONI	
ESERCIZIO	LONG COURSE	BERSAGLI	12 Target
CONTEGGIO	COMSTOCK		2 Plate
DISTANZE	5-20 METRI		6 Mini Popper
START	SEGNALE ACUSTICO		1N/S
STOP	ULTIMO C OLPO	COLPI MINIMI	32
PENALITA'	REGOLAMENTO FITDS/IPSC	PUNTI POSSIBILI	160
START POSITION	In piedi all'interno della shooting area, talloni che toccano gli appositi segni. Arma in fondina, SCARICA in fondina.		
PROCEDURA	Al segnale acustico si ingaggiano tutti i bersagli any order free style, rispettando hard cover e fault lines. Angoli di sicurezza; 180° laterali, parapalle in verticale.		

STAGE 5



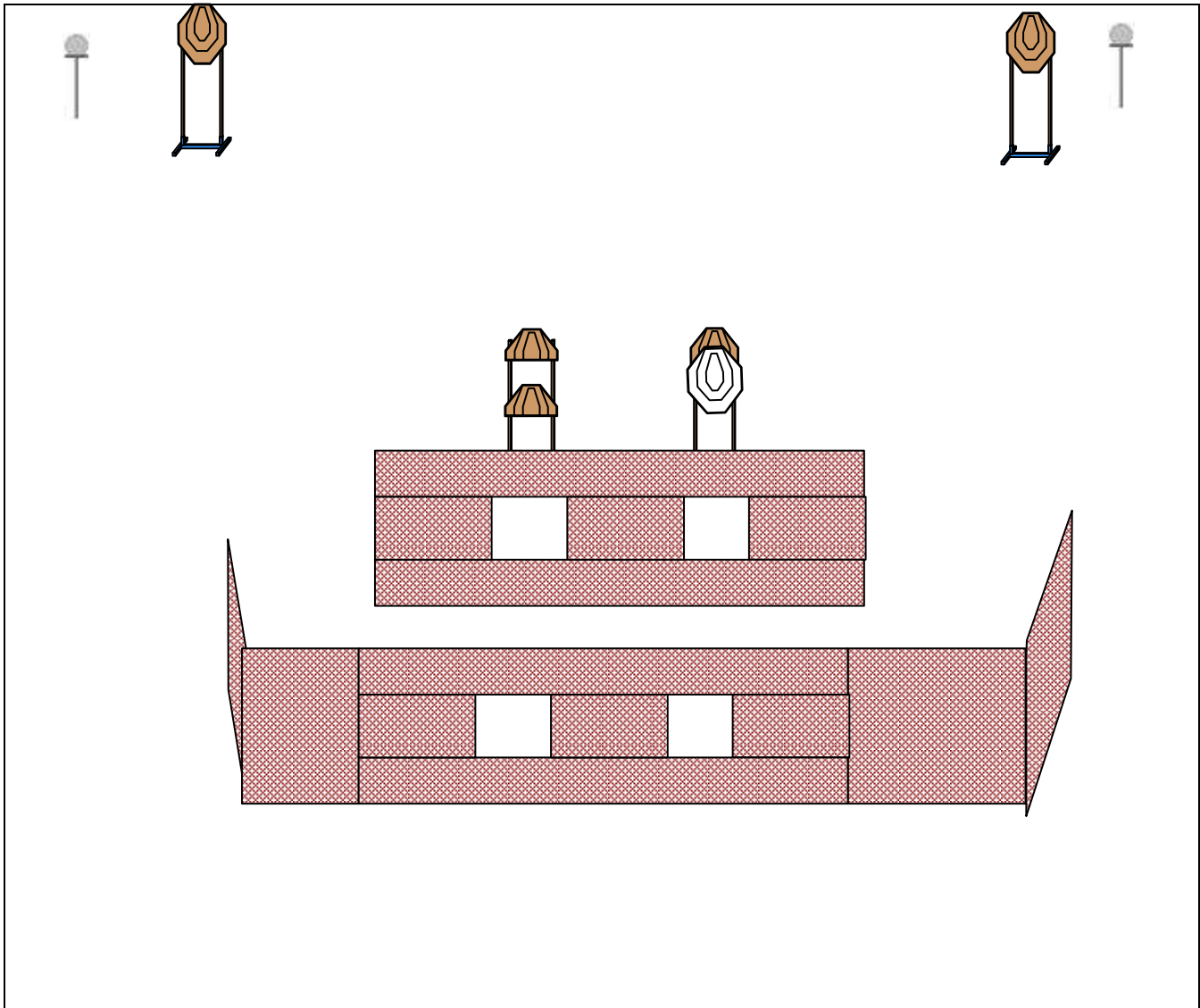
TIPOLOGIA ESERCIZIO		INFORMAZIONI	
ESERCIZIO	SHORT COURSE	BERSAGLI	4 Target
CONTEGGIO	COMSTOCK		4 Plate
DISTANZE	4 –10 METRI		1 N/S
START	SEGNALE ACUSTICO		
STOP	ULTIMO COLPO	COLPI MINIMI	12
PENALITA'	REGOLAMENTO FITDS/IPSC	PUNTI POSSIBILI	60
START POSITION	Posizione: surrender, con le punte dei piedi che toccano gli appositi segni in A oppure in B. Arma carica in fondina, secondo le divisioni di appartenenza.		
PROCEDURA	Al segnale acustico si ingaggiano tutti i bersagli any order CON LA SOLA MANO FORTE , rispettando hard cover e fault lines. Angoli di sicurezza; 180° laterali, parallele in verticale.		

STAGE 6



TIPOLOGIA ESERCIZIO		INFORMAZIONI	
ESERCIZIO	LONG COURSE	BERSAGLI	13 Target
CONTEGGIO	COMSTOCK		3 Mini Popper
DISTANZE	4 –18 METRI		3 Plate
START	SEGNALE ACUSTICO		4 N/S
STOP	ULTIMO COLPO	COLPI MINIMI	32
PENALITA'	REGOLAMENTO FITDS/IPSC	PUNTI POSSIBILI	160
START POSITION	Posizione relax, piedi sugli appositi segni. Arma carica in fondina, secondo le divisioni di appartenenza.		
PROCEDURA	Al segnale acustico si ingaggiano tutti i bersagli any order free style, rispettando hard cover e fault lines. Angoli di sicurezza; 180° laterali, parapalle in verticale. Il terzo Mini Pepper attiva il bobber		

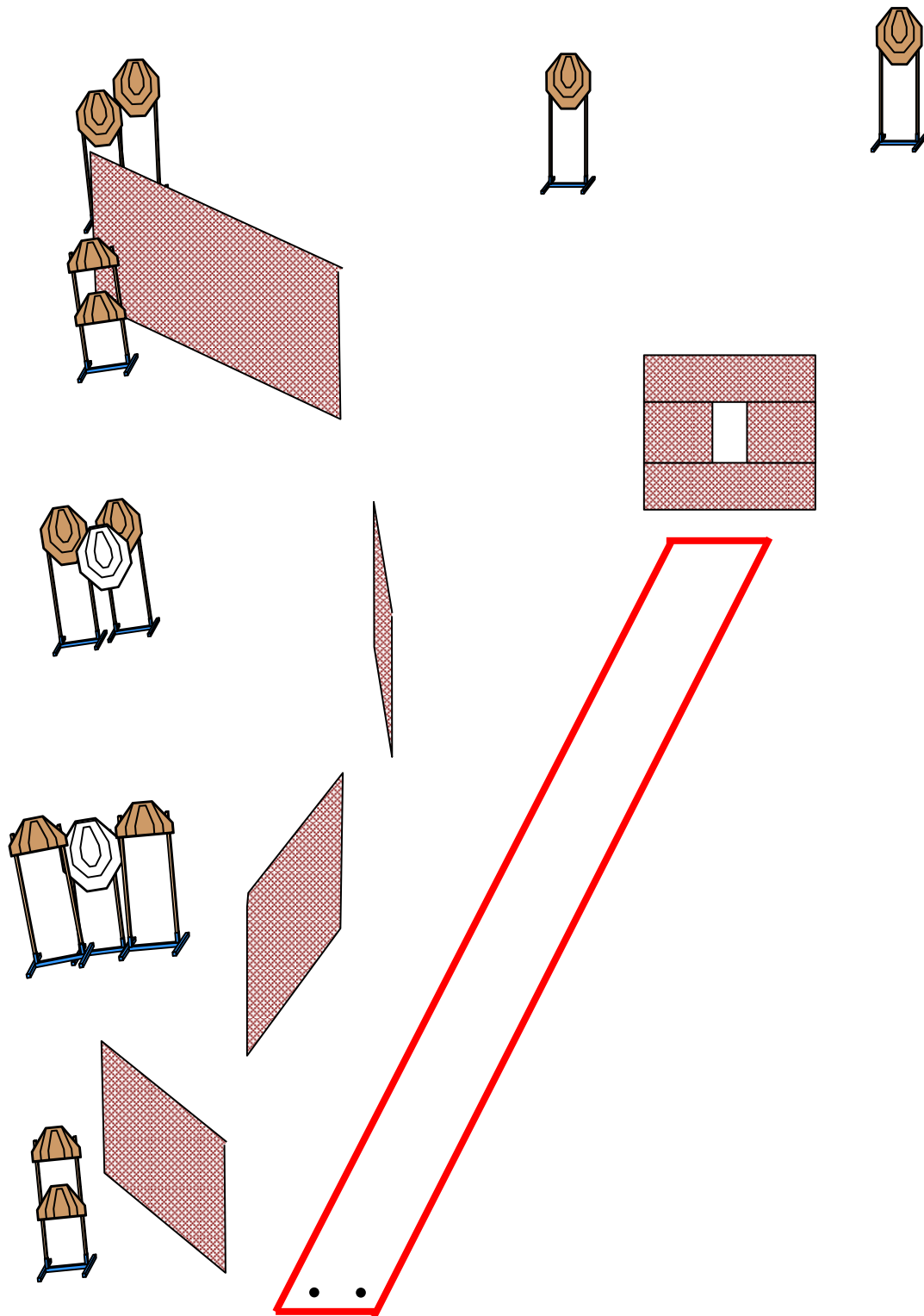
STAGE 7



• •

TIPOLOGIA ESERCIZIO		INFORMAZIONI	
ESERCIZIO	SHORT COURSE	BERSAGLI	5 Target
CONTEGGIO	COMSTOCK		2 Plate
DISTANZE	4 -10 METRI		1 N/S
START	SEGNALE ACUSTICO		
STOP	ULTIMO COLPO	COLPI MINIMI	12
PENALITA'	REGOLAMENTO FITDS/IPSC	PUNTI POSSIBILI	60
START POSITION	Posizione surrender, piedi sugli appositi segni. Arma carica in fondina, secondo le divisioni di appartenenza.		
PROCEDURA	Al segnale acustico si ingaggiano tutti i bersagli any order free style, rispettando hard cover e fault lines. Angoli di sicurezza; 180° laterali, parapalle in verticale.		

STAGE 8



TIPOLOGIA ESERCIZIO		INFORMAZIONI	
ESERCIZIO	MEDIUM COURSE	BERSAGLI	12 Target
CONTEGGIO	COMSTOCK		2 N/S
DISTANZE	4 -18 METRI		
START	SEGNALE ACUSTICO		
STOP	ULTIMO COLPO	COLPI MINIMI	24
PENALITA'	REGOLAMENTO FITDS/IPSC	PUNTI POSSIBILI	120
START POSITION	Posizione relax, in piedi talloni che toccano gli appositi segni. Arma carica in fondina, secondo le divisioni di appartenenza.		
PROCEDURA	Al segnale acustico si ingaggiano tutti i bersagli any order free style, rispettando hard cover e fault lines. Angoli di sicurezza; 180° laterali, parallele in verticale.		