



**FEDERAZIONE ITALIANA  
TIRO DINAMICO SPORTIVO**



Disciplina Sportiva  
Associata al Coni



1-2 Aprile 2017

ALPHA RAIDERS A.S.D.

ORGANIZZA

5°TROFEO CITTA DI VALEGGIO

2° gara del Campionato di fascia B macroarea 2

Gara di tiro dinamico sportivo aperta alle divisioni: Standard-Classic-  
Production-Open-Revolver, sul campo di tiro di Valeggio sul Mincio (VR)

NUMERO STAGE: 8

COLPI MINIMI: 160

Iscrizioni e pagamento , esclusivamente sul sito web [www.fitds.it](http://www.fitds.it)  
tramite il sistema MA.RE.

Munizioni: a cura di ogni singolo tiratore, libero il tipo di palla

Regolamento: IPSC- FITDS ultima edizione

Ristoro: presso il campo è presente un punto ristorante

INFO: match director Claudio Zambonin 335 5618607

Mail: [cz@zamboninclaudio.191.it](mailto:cz@zamboninclaudio.191.it)

Arbitraggio: a cura del S.A.F.R.O.

Orario ritrovo tiratori	1°turno	7.30	2°turno	12.30
inizio gara: sabato	1°turno	8.00	2°turno	13.00
domenica	1°turno	8.00	2°turno	13.00

45°18'04.2"N , 10°44'35,5"E

LOCALITA CORTE CATERINA VALEGGIO SUL MINCIO VERONA

Autostrada A4 – Milano Venezia

Uscita Peschiera- SR 249 Valeggio Roverbella

Incrocio sei vie, località Orlandina, a destra

Autostrada A22 Modena Brennero

Uscita Nogarole Rocca- SP3 in direzione Mozzecane, al centro di

Mozzecane, svoltare a dx, via Duca degli Abruzzi, girare a sx, via Luigi Fantoni, incrocio sei vie, località Orlandina



DOVE DORMIRE  
<http://www.ristorantemara.com/>  
<http://www.agriturismolapace.it/>  
 B&B La Tamerice  
 Hotel Corte de Pacego  
<http://www.hotellabastia.it>

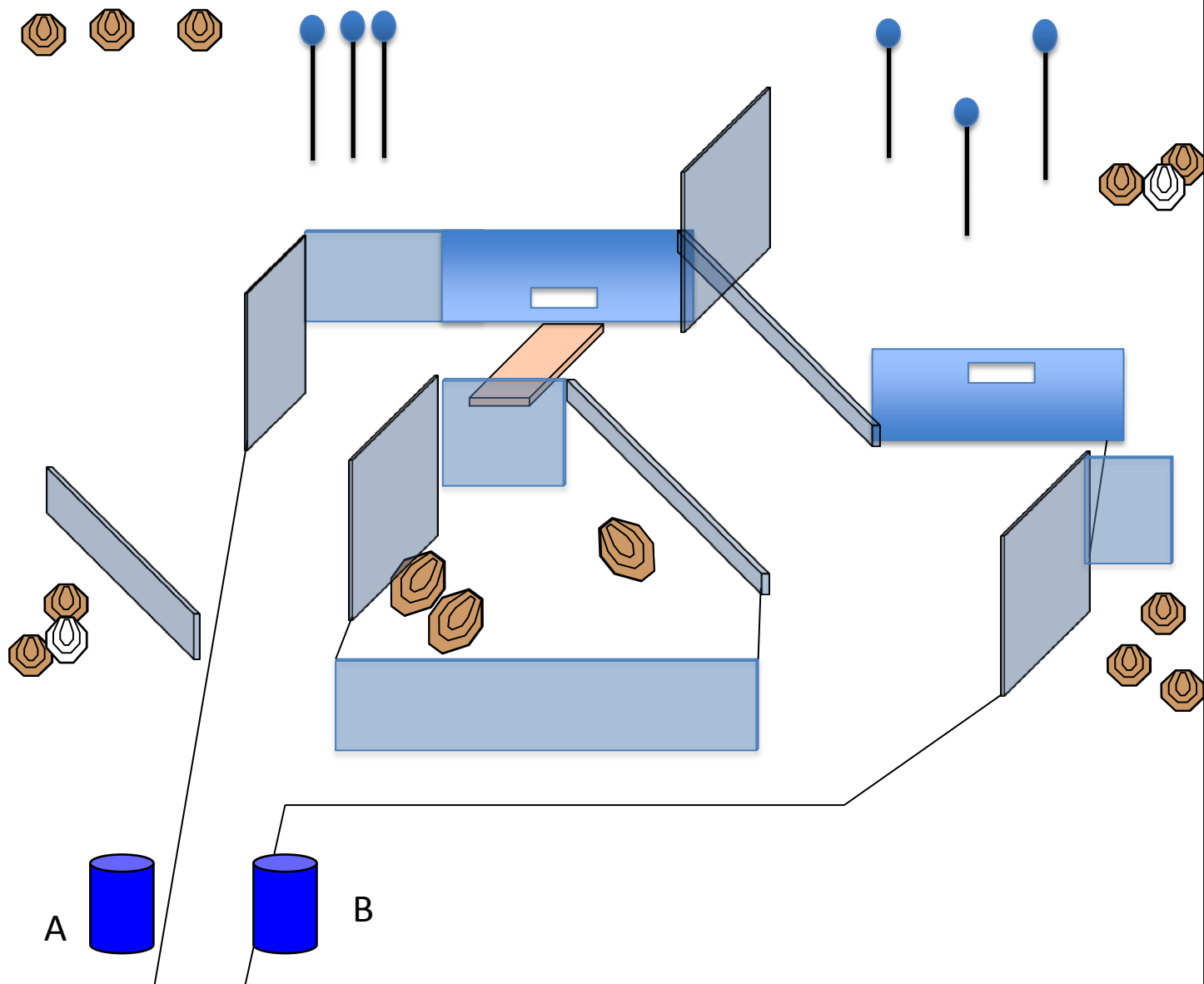
DOVE MANGIARE  
<http://www.ristorantemara.com/>  
<http://www.agriturismolapace.it/>

## MATCH PROFILO

STAGE	TARGET	MINI TARGET	MINIPOP PER	POPPER	PLATES	PENALTY	COLPI MINIMI	PUNTI MAX	STAGE%
1- LONG COURSE	13				6	2	32	160	20%
2- SHORT COURSE	3		2		4	3	12	60	7,5%
3- MEDIUM COURSE		12				3	24	120	15%
4- SHORT COURSE	5		1	1		2	12	60	7,5%
5-MEDIUM COURSE	11		1	1		3	24	120	15%
6-SHORT COURSE	4		3	1			12	60	7,5%
7-LONG COURSE	16						32	160	20%
8-SHORT COURSE	4		4				12	60	7,5%
<b>TOTALE</b>	<b>56</b>	<b>12</b>	<b>11</b>	<b>3</b>	<b>10</b>	<b>13</b>	<b>160</b>	<b>800</b>	<b>100%</b>



## STAGE 1



ESERCIZIO  
CONTEGGIO  
DISTANZE  
START  
STOP  
PENALITA

LONG COURSE  
COMSTOCK  
3/20mt.  
SEGNALE ACUSTICO  
ULTIMO COLPO  
REGOLAMENTO IPSC FITDS  
Ultima edizione

BERSAGLI

colpi minimi  
punti possibili

TA RGET: 13  
PLATES: 6  
POPPER: /  
MINI POPPER /  
N/S: 2

32  
160

START POSITION

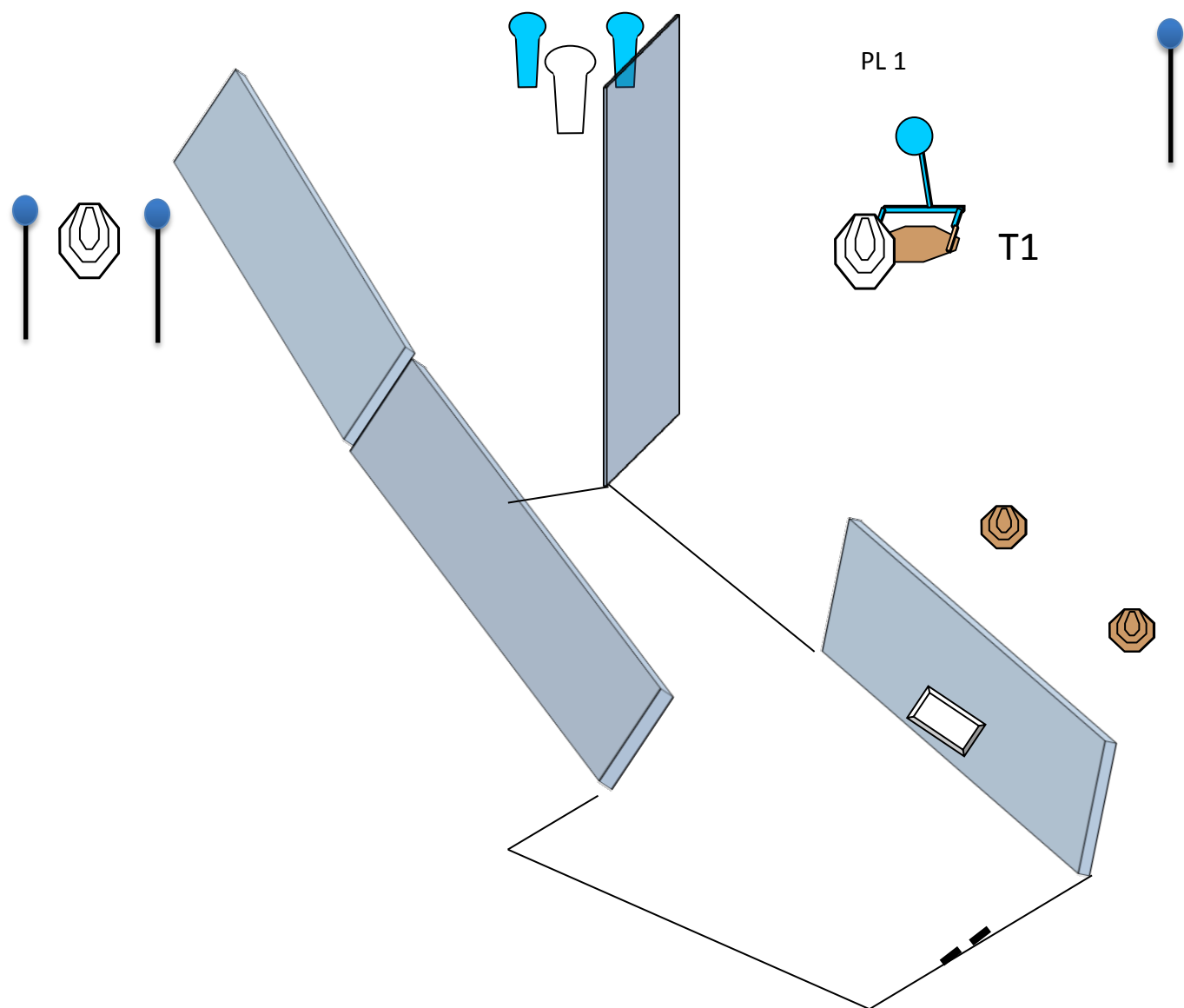
Relax, talloni che toccano i segni. Arma scarica sul bidone A o B a scelta tutti i caricatori, sull'altro bidone.

PROCEDURA

Al segnale acustico, ingaggiare tutti i bersagli in ordine libero, rispettando fault lines, aperture e gli angoli di sicurezza( i parapalle in elevazione, + -90°in orizzontale) tutte le barricate sono hard cover.

NOTA : il procedimento di lettura del punteggio e/o ripristino potrà iniziare mentre il tiratore deve ancora Terminare l'esercizio. In tal caso, il delegato del tiratore può accompagnare il responsabile alla lettura dei punteggi.

## STAGE 2



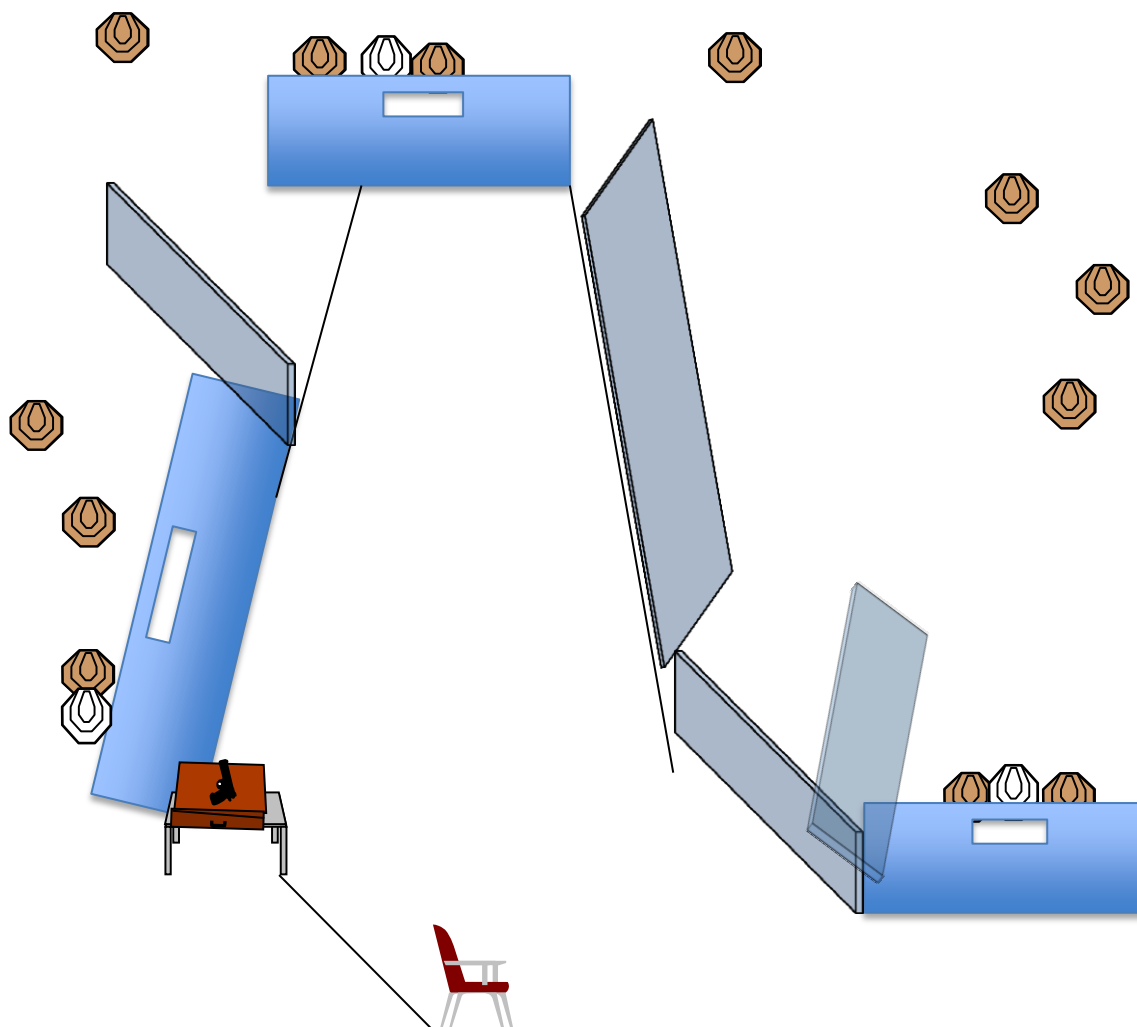
ESERCIZIO	SHORT COURSE		TA RGET: 3
CONTEGGIO	COMSTOCK		PLATES: 4
DISTANZE	3/20mt.		MINI POPPER: 2
START	SEGNALE ACUSTICO	BERSAGLI	POPPER: N/S 1
STOP	ULTIMO COLPO		N/S: 2
PENALITA	REGOLAMENTO IPSC FITDS	colpi minimi	12
	Ultima edizione	punti possibili	60

**START POSITION** Surrender, punte dei piedi che toccano i segni, arma carica con caricatore inserito e colpo non camerato; PL 1 abbattuto, rende visibile target T1

**PROCEDURA** Al segnale acustico, ingaggiare tutti i bersagli in ordine libero, rispettando fault lines, aperture e gli angoli di sicurezza( i parappalle in elevazione, + -90°in orizzontale) tutte le barricate sono hard cover.

**NOTA :** il procedimento di lettura del punteggio e/o ripristino potrà iniziare mentre il tiratore deve ancora Terminare l'esercizio. In tal caso, il delegato del tiratore può accompagnare il responsabile alla lettura dei punteggi.

## STAGE 3



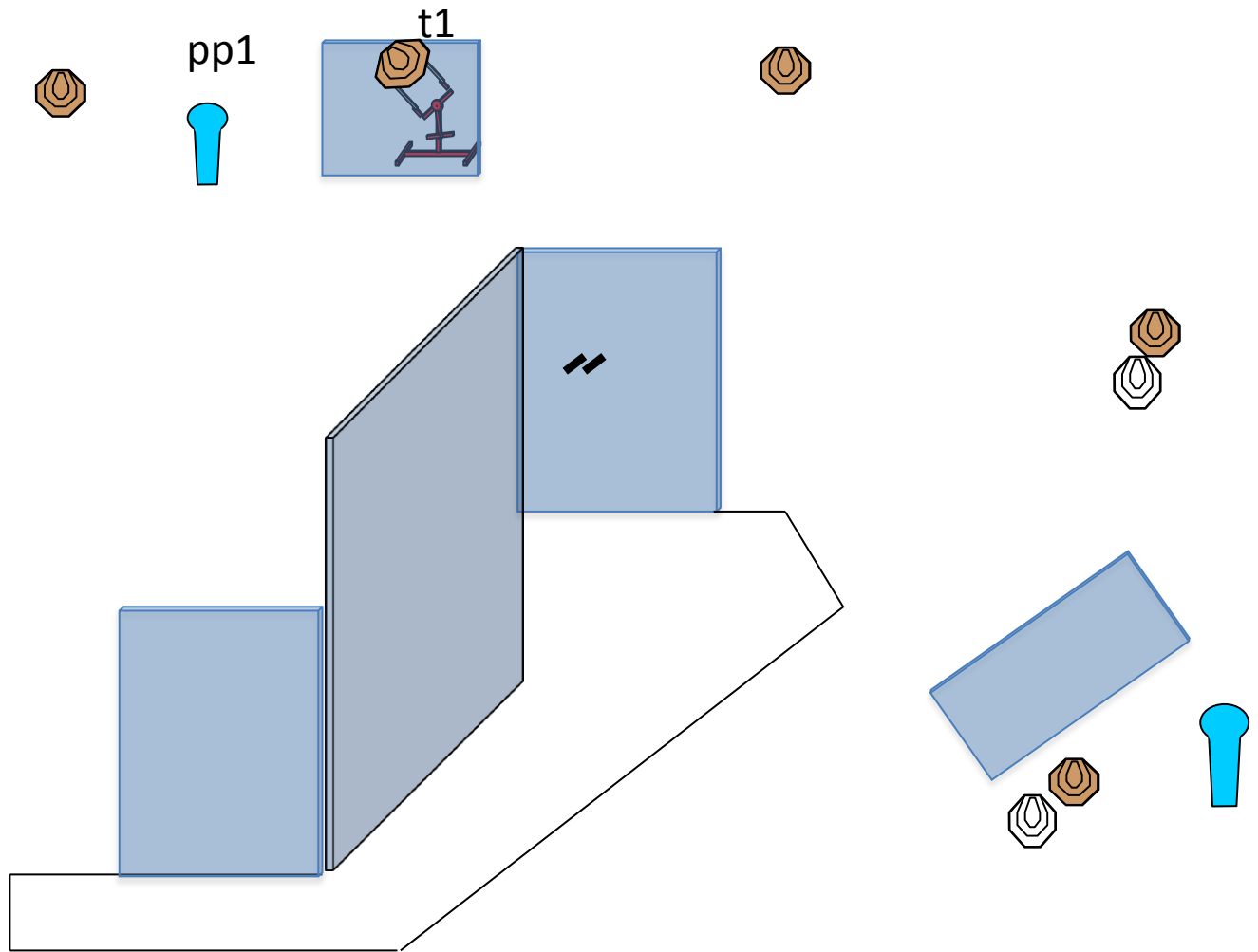
ESERCIZIO	MEDIUM COURSE		MINI TARGET: 12
CONTEGGIO	COMSTOCK		PLATES: /
DISTANZE	3/20mt.		POPPER: /
START	SEGNALE ACUSTICO	BERSAGLI	MINI POPPER: /
STOP	ULTIMO COLPO		N/S: 3
PENALITA	REGOLAMENTO IPSC FITDS Ultima edizione	colpi minimi	24
		punti possibili	120

**START POSITION** Seduto sulla sedia, mani sopra le ginocchia, arma sul tavolo carica.  
Tutti i caricatori in buffetteria.

**PROCEDURA** Al segnale acustico, ingaggiare tutti i bersagli in ordine libero, rispettando fault lines, aperture e gli angoli di sicurezza( i parapalle in elevazione, + -90°in orizzontale) tutte le barricate sono hard cover.

NOTA : il procedimento di lettura del punteggio e/o ripristino potrà iniziare mentre il tiratore deve ancora Terminare l'esercizio. In tal caso, il delegato del tiratore può accompagnare il responsabile alla lettura dei punteggi.

## STAGE 4



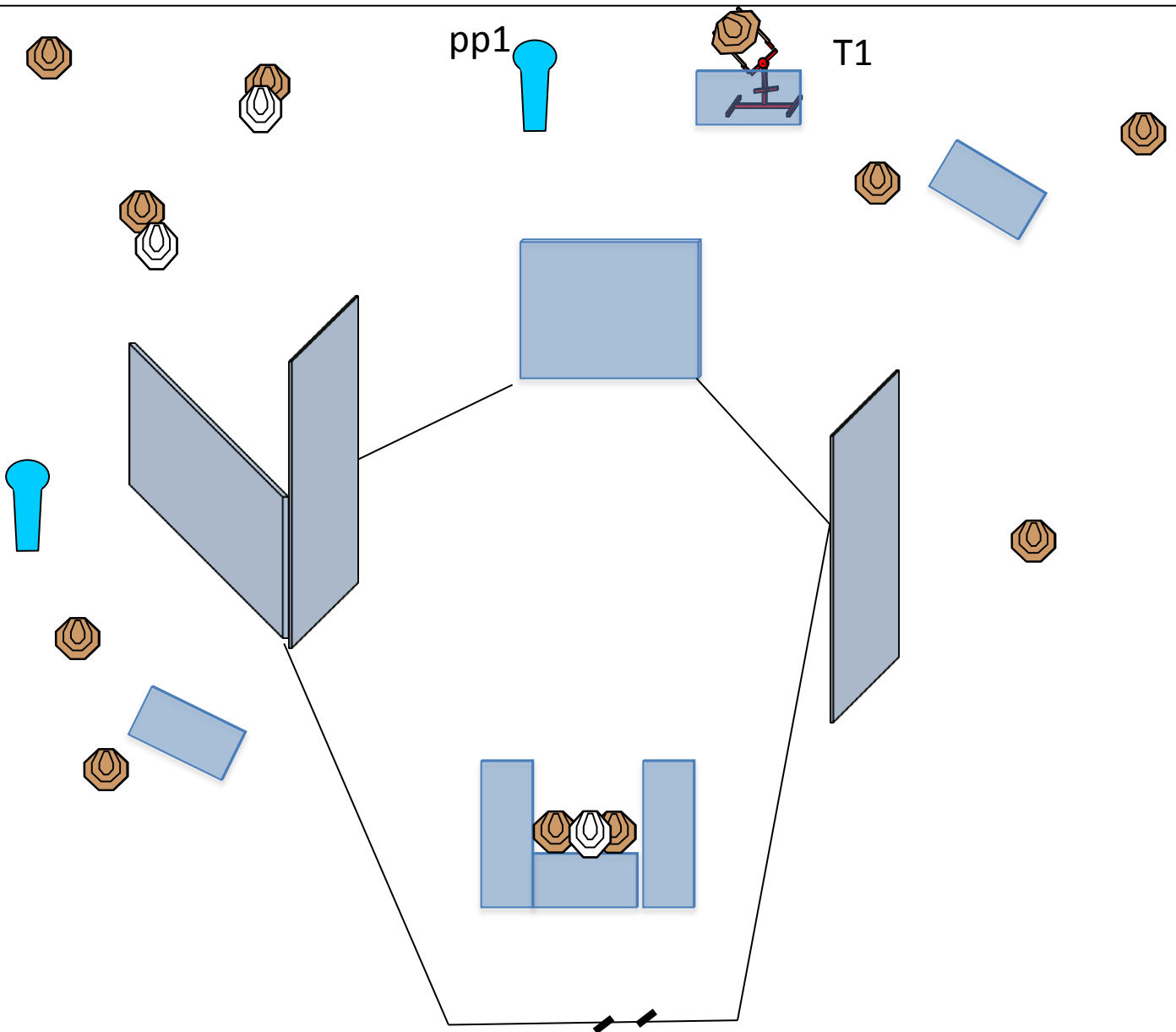
<b>ESERCIZIO</b> <b>CONTEGGIO</b> <b>DISTANZE</b> <b>START</b> <b>STOP</b> <b>PENALITA</b>	<b>SHORT COURSE</b> <b>COMSTOCK</b> 3/20mt. <b>SEGNALE ACUSTICO</b> <b>ULTIMO COLPO</b> <b>REGOLAMENTO IPSC FITDS</b> Ultima edizione	<b>BERSAGLI</b>	<b>TA RGET: 5</b> <b>PLATES: /</b> <b>POPPER: 1</b> <b>MINI POPPER: 1</b> <b>N/S: 2</b>
		colpi minimi punti possibili	12 60

**START POSITION** Mani che toccano i segni, arma in fondina carica in condizioni di pronto.  
 N.B. PP1 abbattuto attiva bobber T1

**PROCEDURA** Al segnale acustico, ingaggiare tutti i bersagli in ordine libero, rispettando fault lines, aperture e gli angoli di sicurezza( i parapalle in elevazione, + -90°in orizzontale) tutte le barricate sono hard cover.

**NOTA :** il procedimento di lettura del punteggio e/o ripristino potrà iniziare mentre il tiratore deve ancora Terminare l'esercizio. In tal caso, il delegato del tiratore può accompagnare il responsabile alla lettura dei punteggi.

## STAGE 5



<b>ESERCIZIO</b> <b>CONTEGGIO</b> <b>DISTANZE</b> <b>START</b> <b>STOP</b> <b>PENALITA</b>	<b>MEDIUM COURSE</b> <b>COMSTOCK</b> 3/20mt. <b>SEGNALE ACUSTICO</b> <b>ULTIMO COLPO</b> <b>REGOLAMENTO IPSC FITDS</b> Ultima edizione	<b>BERSAGLI</b>	<b>TARGET: 11</b> <b>PLATES: /</b> <b>POPPER: 1</b> <b>MINI POPPER: 1</b> <b>N/S: 3</b>
		colpi minimi punti possibili	24 120

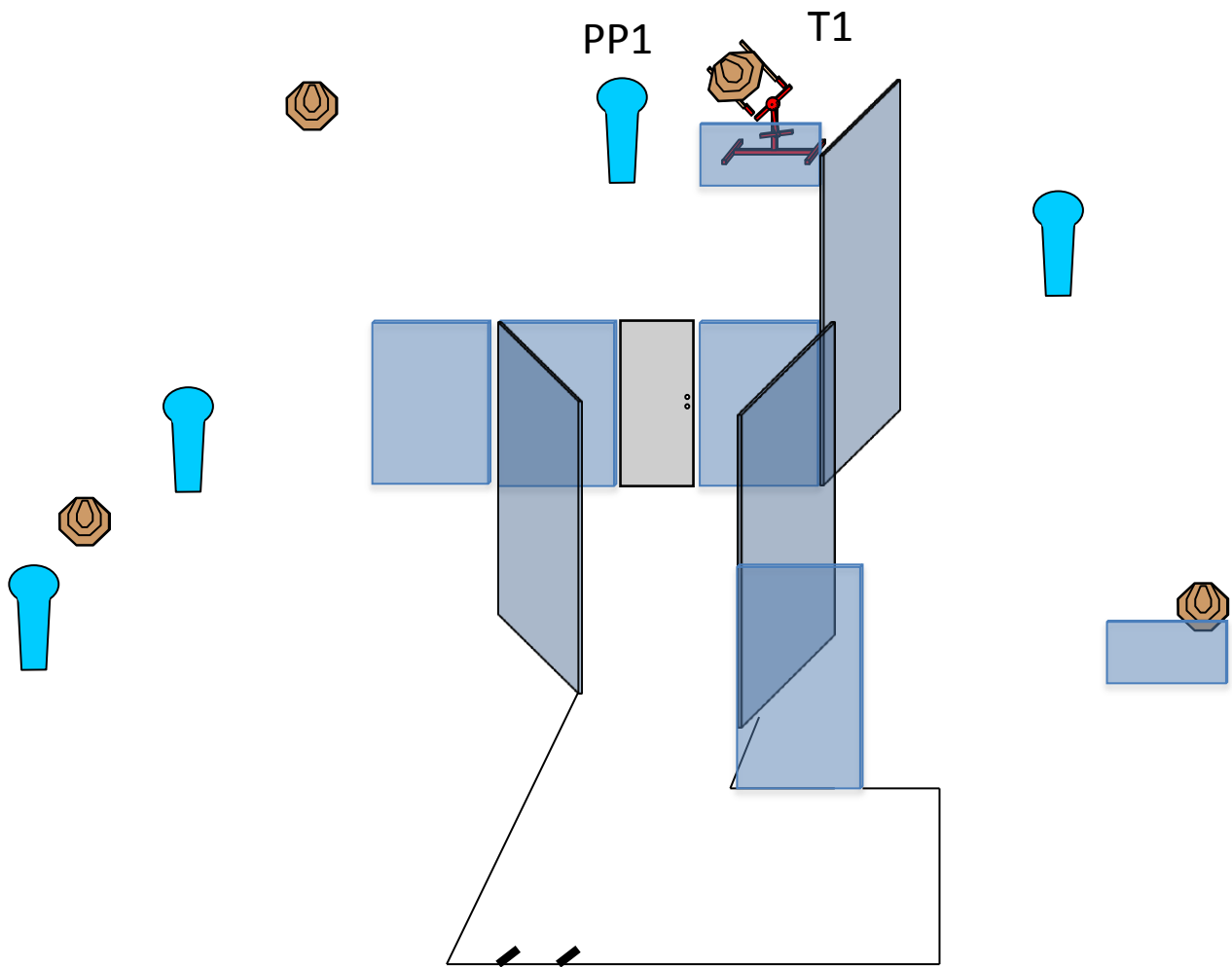
**START POSITION** Relax, talloni che toccano i segni, arma carica in fondina.  
 N.B. PP1 abbattuto attiva bobber T1

**PROCEDURA** Al segnale acustico, ingaggiare tutti i bersagli in ordine libero, rispettando fault lines, aperture e gli angoli di sicurezza( i parapalle in elevazione, + -90°in orizzontale) tutte le barricate sono hard cover.

**NOTA :** il procedimento di lettura del punteggio e/o ripristino potrà iniziare mentre il tiratore deve ancora Terminare l'esercizio. In tal caso, il delegato del tiratore può accompagnare il responsabile alla lettura dei punteggi.



## STAGE 6



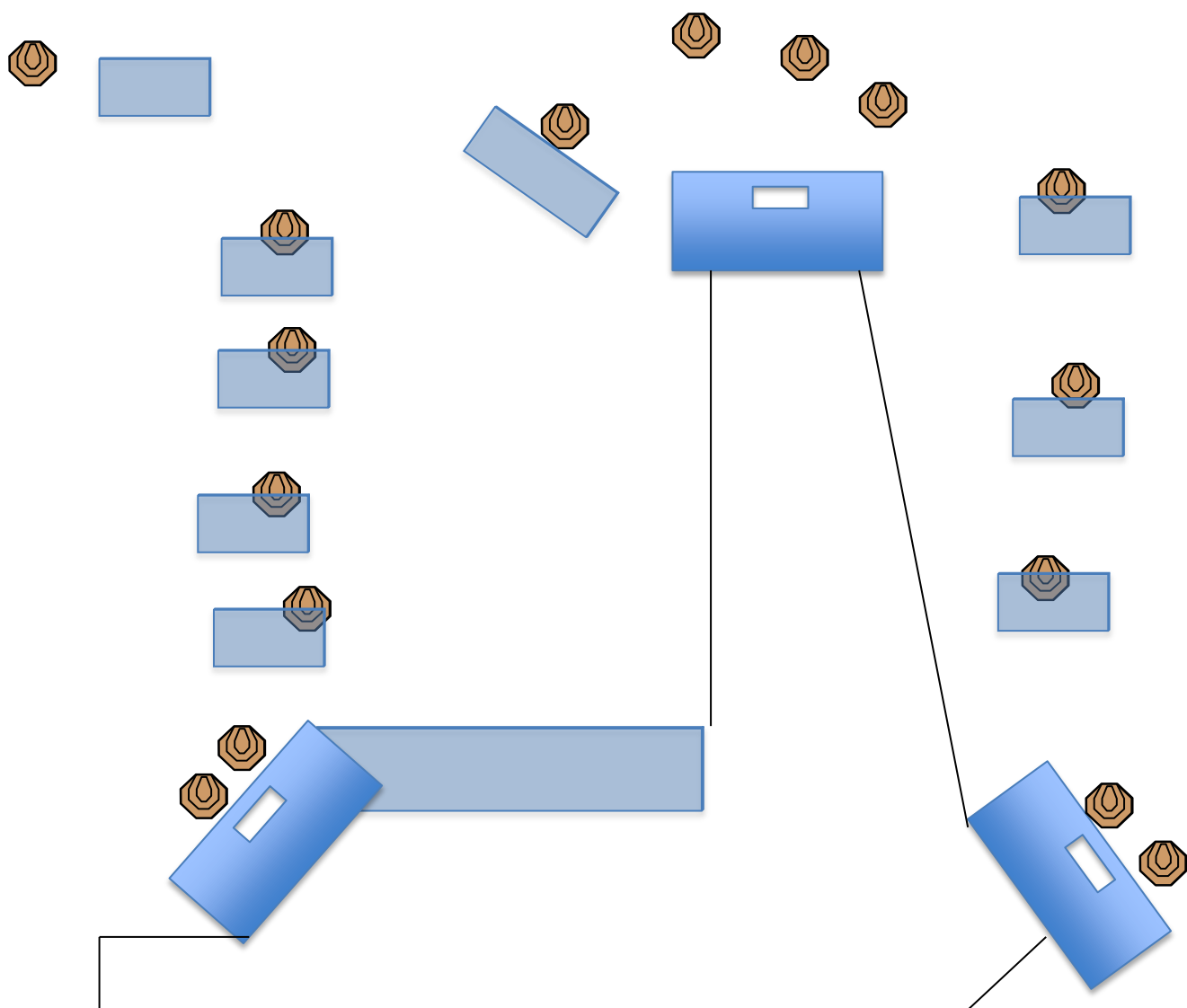
<b>ESERCIZIO</b> <b>CONTEGGIO</b> <b>DISTANZE</b> <b>START</b> <b>STOP</b> <b>PENALITA</b>	<b>SHORT COURSE</b> <b>COMSTOCK</b> 3/20mt. <b>SEGNALE ACUSTICO</b> <b>ULTIMO COLPO</b> <b>REGOLAMENTO IPSC FITDS</b> Ultima edizione	<b>BERSAGLI</b>	<b>TA RGET: 4</b> <b>PLATES: /</b> <b>POPPER: 1</b> <b>MINI POPPER: 3</b> <b>N/S:</b>
		colpi minimi punti possibili	12 60

**START POSITION** Talloni che toccano i segni, arma carica con caricatore inserito e colpo non camerato. PP1 abbattuto, attiva bobber T1

**PROCEDURA** Al segnale acustico, ingaggiare tutti i bersagli in ordine libero, rispettando fault lines, aperture e gli angoli di sicurezza( i parapalle in elevazione, + -90°in orizzontale) tutte le barricate sono hard cover.

**NOTA :** il procedimento di lettura del punteggio e/o ripristino potrà iniziare mentre il tiratore deve ancora Terminare l'esercizio. In tal caso, il delegato del tiratore può accompagnare il responsabile alla lettura dei punteggi.

## STAGE 7



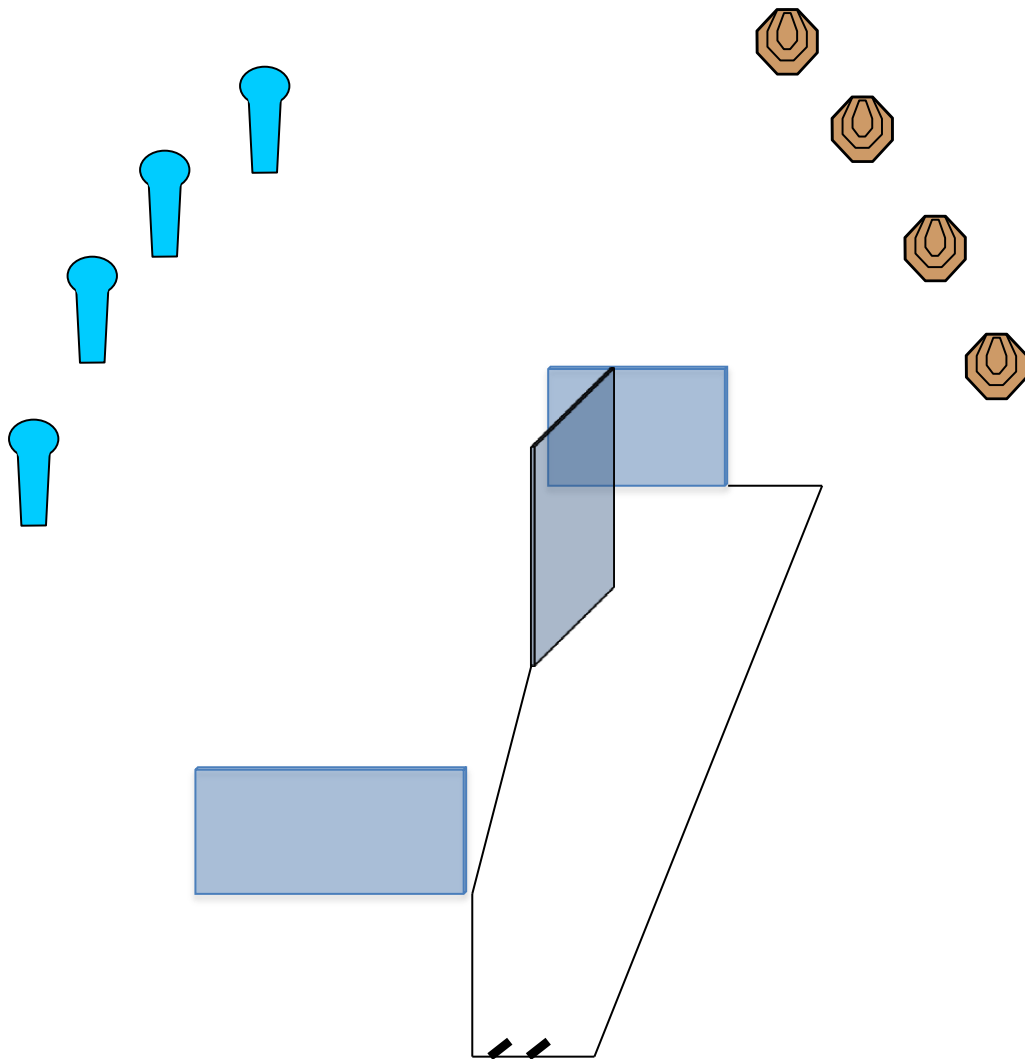
ESERCIZIO	LONG COURSE		TA RGET: 16
CONTEGGIO	COMSTOCK		PLATES: /
DISTANZE	3/20mt.		POPPER: /
START	SEGNALE ACUSTICO	BERSAGLI	MINI POPPER: /
STOP	ULTIMO COLPO		N/S: /
PENALITA	REGOLAMENTO IPSC FITDS	colpi minimi	32
	Ultima edizione	punti possibili	160

**START POSITION** Relax all'interno della shooting area, arma in fondina carica in condizioni di pronto.

**PROCEDURA** Al segnale acustico, ingaggiare tutti i bersagli in ordine libero, rispettando fault lines, aperture e gli angoli di sicurezza( i parappalle in elevazione, + -90°in orizzontale) tutte le barricate sono hard cover.

NOTA : il procedimento di lettura del punteggio e/o ripristino potrà iniziare mentre il tiratore deve ancora Terminare l'esercizio. In tal caso, il delegato del tiratore può accompagnare il responsabile alla lettura dei punteggi.

## STAGE 8



ESERCIZIO CONTEGGIO DISTANZE START STOP PENALITA	SHORT COURSE COMSTOCK 3/20mt. SEGNALE ACUSTICO ULTIMO COLPO REGOLAMENTO IPSC FITDS Ultima edizione	BERSAGLI	TA RGET: 4 PLATES: / POPPER: / MINI POPPER: 4 N/S: /
		colpi minimi punti possibili	12 60

**START POSITION** Relax, spalle ai bersagli, punte dei piedi che toccano i segni, come mostrato dall'R.O. arma in fondina completamente scarica

**PROCEDURA** Al segnale acustico, ingaggiare tutti i bersagli con la sola mano forte, rispettando fault lines, aperture e gli angoli di sicurezza( i parappalle in elevazione, + -90°in orizzontale) tutte le barricate sono hard cover.

**NOTA :** il procedimento di lettura del punteggio e/o ripristino potrà iniziare mentre il tiratore deve ancora Terminare l'esercizio. In tal caso, il delegato del tiratore può accompagnare il responsabile alla lettura dei punteggi.