A.s.d. SMERALDA SHOOTING CLUB

ORGANIZZA

4^ Prova di Campionato Federale di Fascia B
3° Trofeo "SMERALDA"

Olbia, 4-5 giugno 2016

ORGANIZZAZIONE	:	A.s.d. Smeralda Shooting Club
LUOGO	:	campo di tiro di Olbia (OT), Loc. Tanca di L'Avru
ISCRIZIONE	:	obbligatoriamente per via telematica sul sito www.fitds.it, sezione MA.RE.;
MUNIZIONI	:	libero l'uso di ogni tipo di palla. Non ci sarà la possibilità di acquistare munizioni sul campo di gara.
REGOLAMENTO	:	sarà valido il Regolamento F.I.T.D.S. ultima edizione.
PERCORSI	:	n. 8 (otto) esercizi per un totale di **160** colpi minimi, **800** punti massimi. Gli esercizi potranno essere modificati durante la realizzazione per motivi di sicurezza.
ARMI	:	Division come da Regolamento
ORARI GARA	:	**domenica 4 giugno 2016, ritrovo ore 08.00, inizio gara ore 08.30.** **Lo staff arbitrale spara sabato 3 giugno 2016: ritrovo ore 13.00, inizio gara ore 13.30**
STAFF ARBITRALE	:	a cura della S.A.F.R.O.
MATCH DIRECTOR	:	Giovanni DEL GIUDICE (cell. 335.6785016; mail: delfoimp@tiscali.it)
PUNTO RISTORO	:	sul campo sarà disponibile un Punto Ristoro
Per INFO contattare	:	Luigi Salvatore GARAU cell. 338.1372597; mail: luigi.garau@luigar.it Giovanni DEL GIUDICE cell. 335.6785016; mail: delfoimp@tiscali.it

É fatto assoluto divieto di utilizzare qualsiasi tipo di abbigliamento militare, paramilitare, nonche' l'utilizzo di abbigliamento e/o accessori che in qualche modo possano ledere l'immagine del tiro sportivo. non saranno ammesse deroghe di alcun genere

3° Trofeo "SMERALDA"
OLBIA, 4-5 GIUGNO 2016
STAGE PROFILE

ESERCIZIO	CONTEGGIO	TIPO	TARGET	P.T.	POPPER	PLATE	COLPI MINIMI
1	Comstock	Long	13	4	4	2	32
2	Comstock	Medium	12				24
3	Comstock	Short	5	1	1	1	12
4	Comstock	Short	5	2	1	1	12
5	Comstock	Medium	11		2		24
6	Comstock	Long	14	3	4		32
7	Comstock	Short	5	2		2	12
8	Comstock	Short	6				12
TOTALE			71	12	12	6	160

Esercizio nr. 1

START POSITION: *Tiratore in posizione relax all'interno della shooting area, fronte al parapalle frontale, punte dei piedi che toccano gli appositi segni, come mostrato dal R.O.. Arma in fondina in condizione di pronto come da division di appartenenza.*

PROCEDURA	
Il tiratore al segnale acustico, rimanendo all'interno della shooting area, ingaggia any order free style tutti i bersagli appena visibili, rispettando le fault lines e gli angoli di sicurezza, parapalle frontale e laterali in elevazione e 180° in orizzontale. Tutte le barricate sono hard cover.	***ESERCIZIO TIPO:*** *Long Course* ***CONTEGGIO:*** *Comstock* ***TARGETS:*** ***13*** *classic targets;* ***4*** *penalty targets;* ***4*** *poppers;* ***2*** *plates* ***DISTANZE:*** *2-25 mt.* ***PUNTI POSSIBILI:*** *160* ***COLPI CONTEGGIABILI:*** *32* ***START-STOP:*** *Segnale acustico - ultimo colpo* ***PENALITÁ: come da regolamento F.I.T.D.S. ultima edizione***

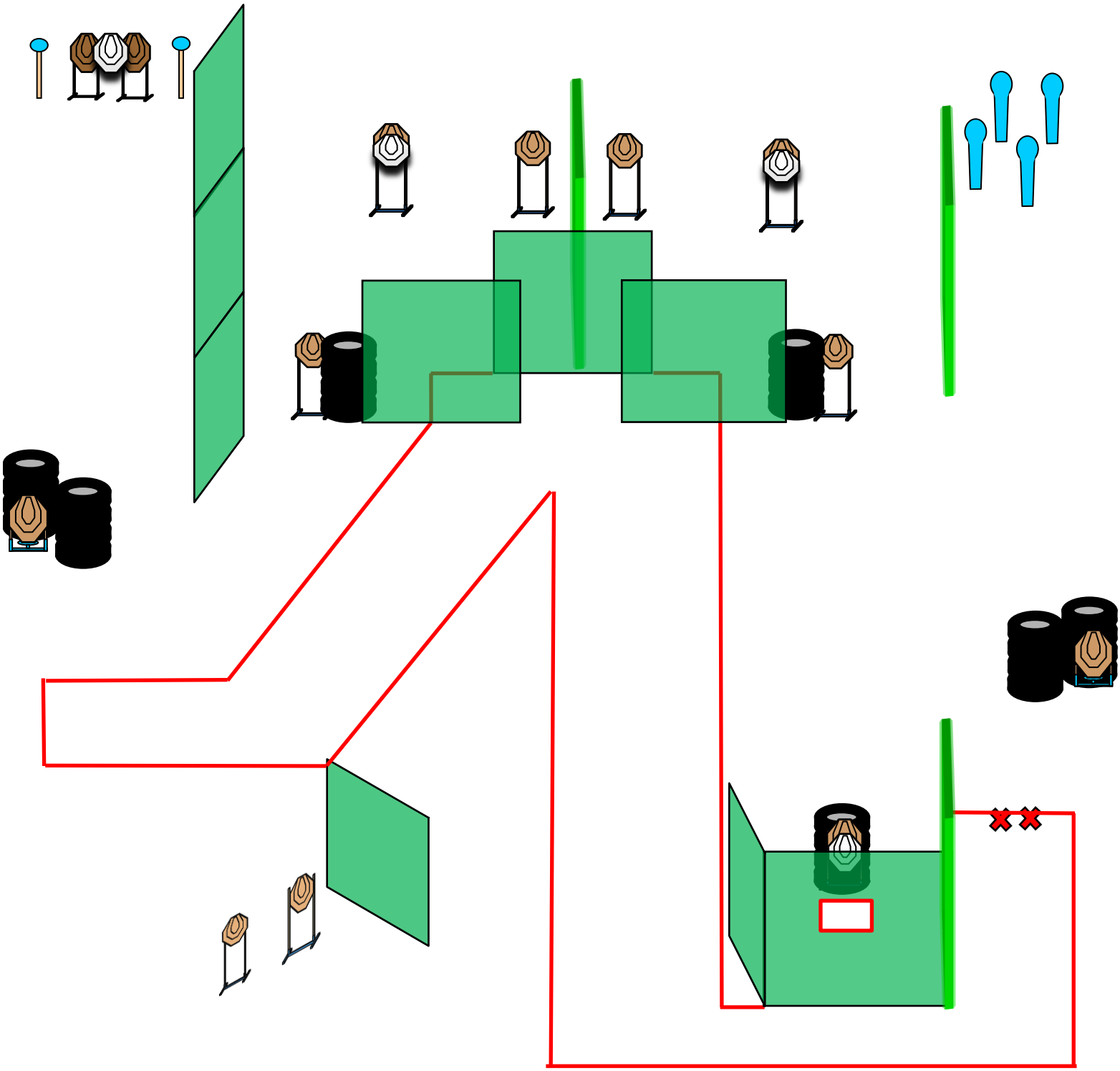

Esercizio nr. 2

START POSITION: *Tiratore in posizione relax all'interno della shooting area, fronte al parapalle frontale, punte dei piedi che toccano gli appositi segni in A o in B come mostrato dal R.O.. Arma in fondina in condizione di pronto come da division di appartenenza.*

PROCEDURA	
Il tiratore al segnale acustico, rimanendo all'interno della shooting area, ingaggia any order free style tutti i bersagli appena visibili, rispettando le fault lines e gli angoli di sicurezza, parapalle frontale e laterali in elevazione e 180° in orizzontale. Tutte le barricate sono hard cover.	***ESERCIZIO TIPO:*** *Medium Course* ***CONTEGGIO:*** *Comstock* ***TARGETS: 12*** *classic targets;* ***DISTANZE:*** *3-12 mt.* ***PUNTI POSSIBILI:*** *120* ***COLPI CONTEGGIABILI:*** *24* ***START-STOP:*** *Segnale acustico - ultimo colpo* ***PENALITÁ:*** *come da regolamento F.I.T.D.S. ultima edizione*

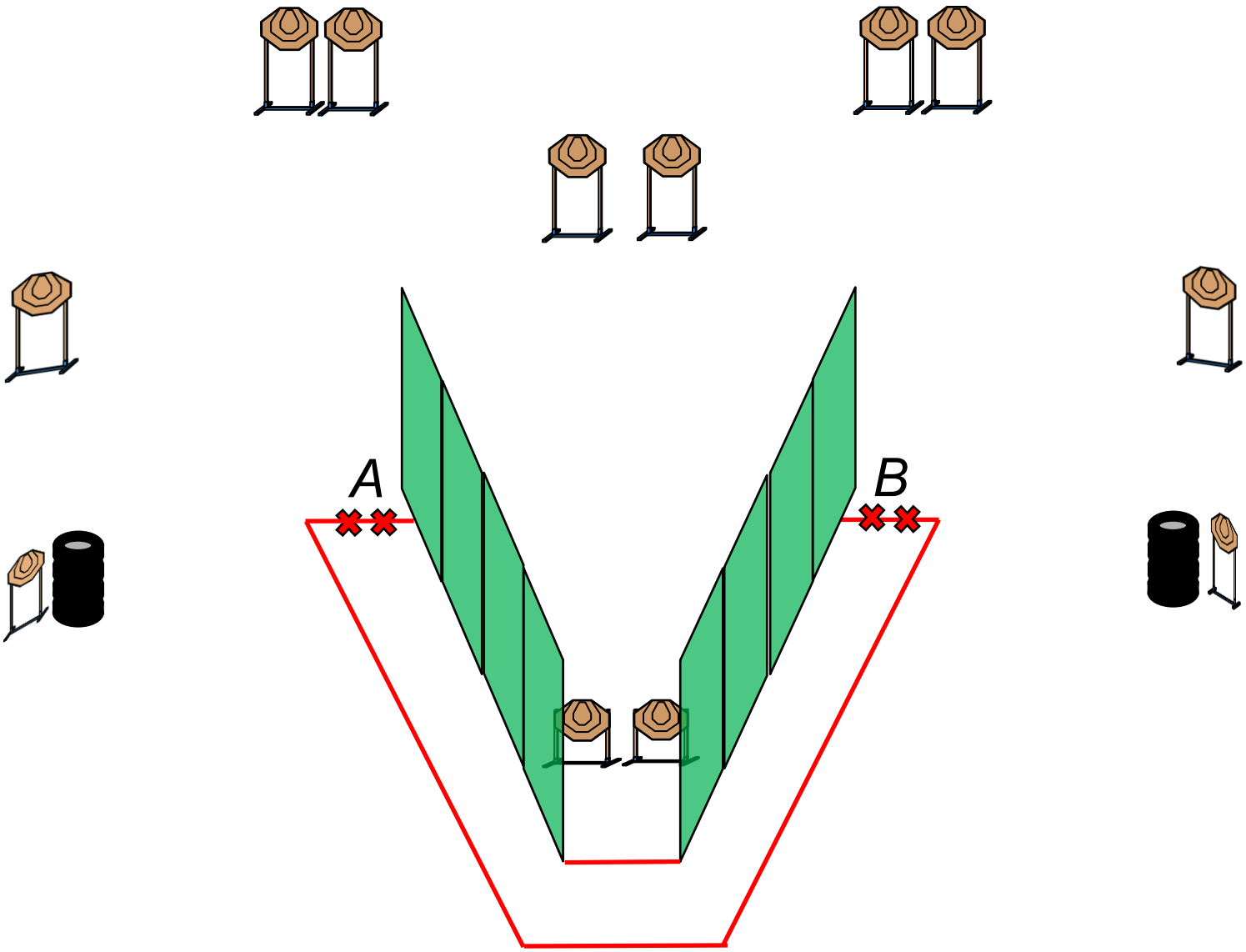

Esercizi nr. 3-4

Esercizio nr. 3: START POSITION: *Tiratore in posizione relax all'interno della shooting area, fronte al parapalle frontale. Arma in fondina in condizione di pronto come da division di appartenenza.*

PROCEDURA	
Il tiratore al segnale acustico, rimanendo all'interno del box, ingaggia ***CON LA SOLA MANO DEBOLE*** *any order free style tutti i bersagli appena visibili, rispettando le fault lines e gli angoli di sicurezza, parapalle frontale e laterali in elevazione e 180° in orizzontale.*	***ESERCIZIO TIPO:*** *Short Course;* ***CONTEGGIO:*** *Comstock* ***TARGETS: 5*** *classic targets;* ***1*** *penalty targets;* ***1*** *mini popper;* ***1*** *plates* ***DISTANZE:*** *3-15 mt;* ***PUNTI POSSIBILI:*** *60* ***COLPI CONTEGGIABILI:*** *12* ***START-STOP:*** *Segnale acustico - ultimo colpo* ***PENALITÁ:*** *come da regolamento F.I.T.D.S. ultima edizione*

Esercizio nr. 4: START POSITION: *Tiratore in posizione relax all'interno del box, spalle ai bersagli. Arma in fondina, caricatore inserito, colpo NON camerato.*

PROCEDURA	
Il tiratore al segnale acustico, rimanendo all'interno del box, ingaggia any order free style tutti i bersagli appena visibili, rispettando le fault lines e gli angoli di sicurezza, parapalle frontale e laterali in elevazione e 180° in orizzontale.	***ESERCIZIO TIPO:*** *Short Course;* ***CONTEGGIO:*** *Comstock* ***TARGETS: 5*** *classic targets;* ***2*** *penalty targets;* ***1*** *mini pepper;* ***1*** *plate* ***DISTANZE:*** *3-15 mt;* ***PUNTI POSSIBILI:*** *60* ***COLPI CONTEGGIABILI:*** *12* ***START-STOP:*** *Segnale acustico - ultimo colpo* ***PENALITÁ:*** *come da regolamento F.I.T.D.S. ultima edizione*

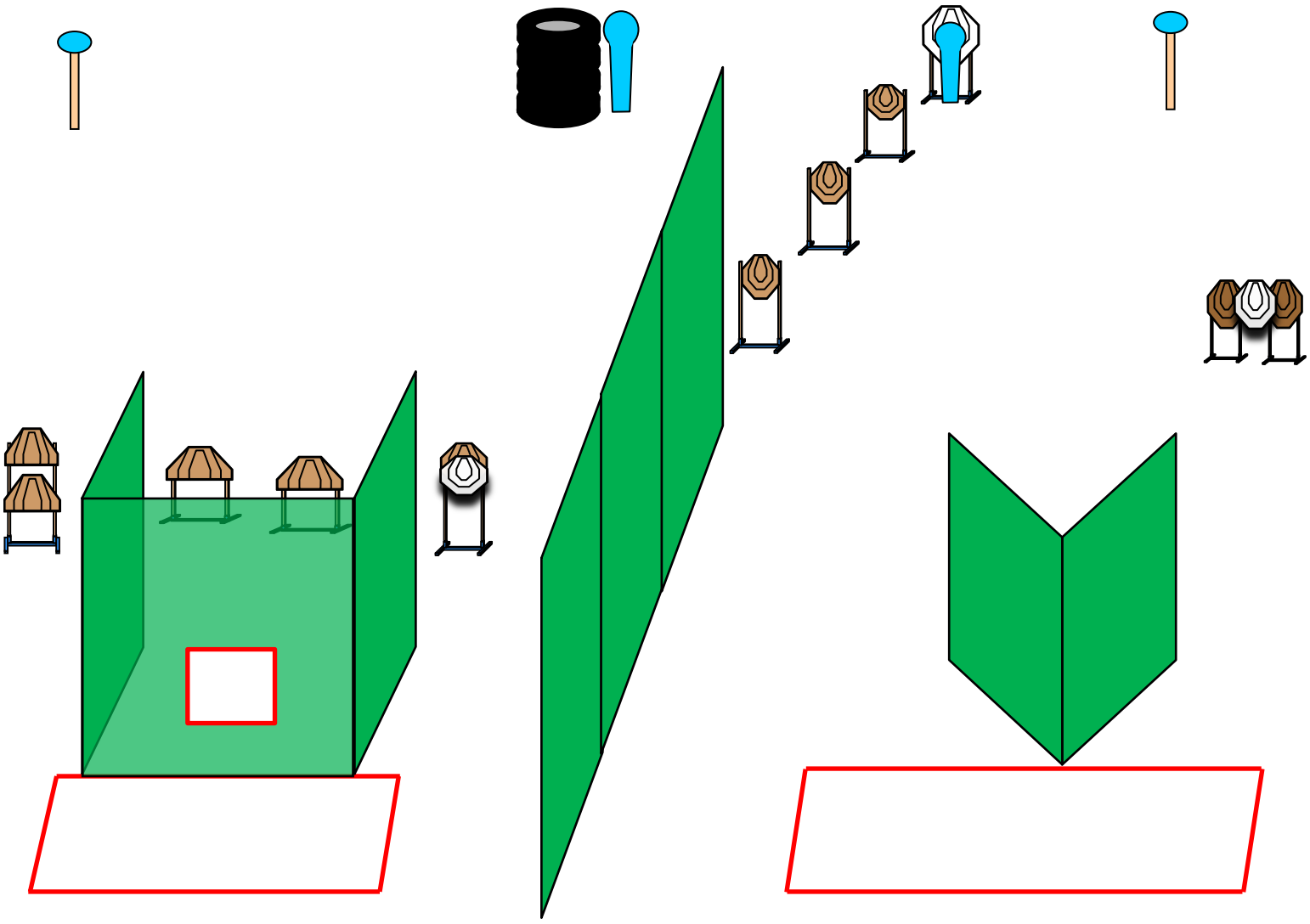

Esercizio nr. 5

START POSITION: *Tiratore in posizione relax all'interno della shooting area, fronte al parapalle frontale, talloni che toccano gli appositi segni come mostrato dal R.O.. Arma in fondina in condizione di pronto come da division di appartenenza.*

PROCEDURA	
Il tiratore al segnale acustico, rimanendo all'interno della shooting area ingaggia any order free style tutti i bersagli appena visibili, rispettando le fault lines e gli angoli di sicurezza, parapalle frontale e laterali in elevazione e 180° in orizzontale. Tutte le barricate sono hard cover.	***ESERCIZIO TIPO:*** *Medium Course* ***CONTEGGIO:*** *Comstock* ***TARGETS:*** ***6*** *classic targets,* ***5*** *mini targets;* ***2*** *mini peppers;* ***DISTANZE:*** *3-18 mt.* ***PUNTI POSSIBILI:*** *120* ***COLPI CONTEGGIABILI:*** *24* ***START-STOP:*** *Segnale acustico - ultimo colpo* ***PENALITÁ:*** *come da regolamento F.I.T.D.S. ultima edizione*

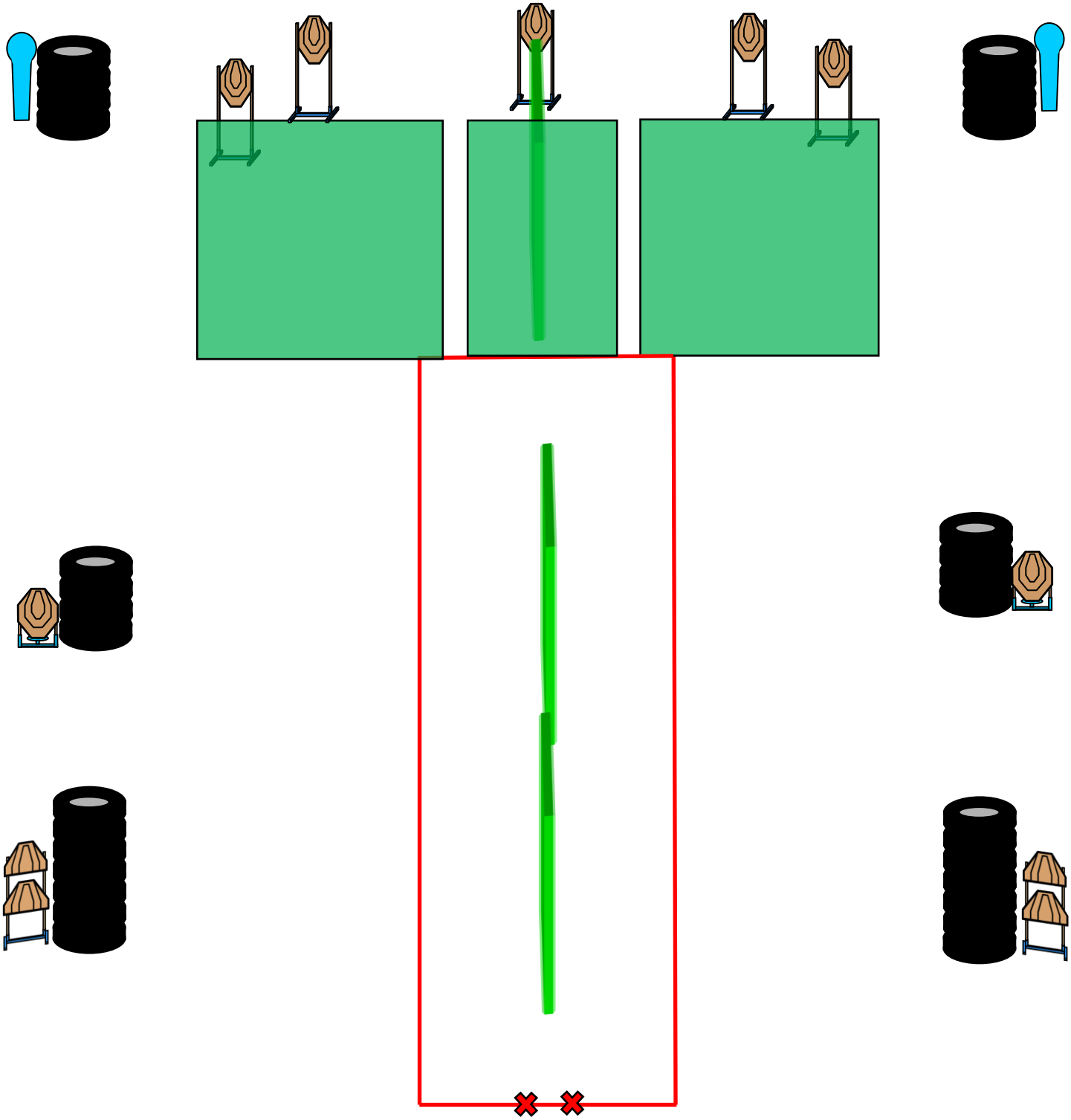

Esercizio nr. 6

START POSITION: *Tiratore in posizione relax all'interno della shooting area, fronte al parapalle frontale, con i talloni che toccano gli appositi segni, come mostrato dal R.O. Arma in fondina in condizione di pronto come da division di appartenenza.*

PROCEDURA	
Il tiratore al segnale acustico, rimanendo all'interno della shooting area ingaggia any order free style tutti i bersagli appena visibili, rispettando le fault lines e gli angoli di sicurezza, parapalle frontale e laterali in elevazione e 180° in orizzontale. Tutte le barricate sono hard cover. **N.B.: popper 1, se abbattuto, attiva bobber 1; popper 2, se abbattuto, attiva bobber 2**	***ESERCIZIO TIPO:*** *Long Course* ***CONTEGGIO:*** *Comstock* ***TARGETS:*** ***14*** *classic targets;* ***3*** *penalty targets;* ***4*** *poppers* ***DISTANZE:*** *2-15 mt.* ***PUNTI POSSIBILI:*** *160.* ***COLPI CONTEGGIABILI:*** *32* ***START-STOP:*** *Segnale acustico - ultimo colpo* ***PENALITÁ:*** *Come da regolamento F.I.T.D.S. ultima edizione*

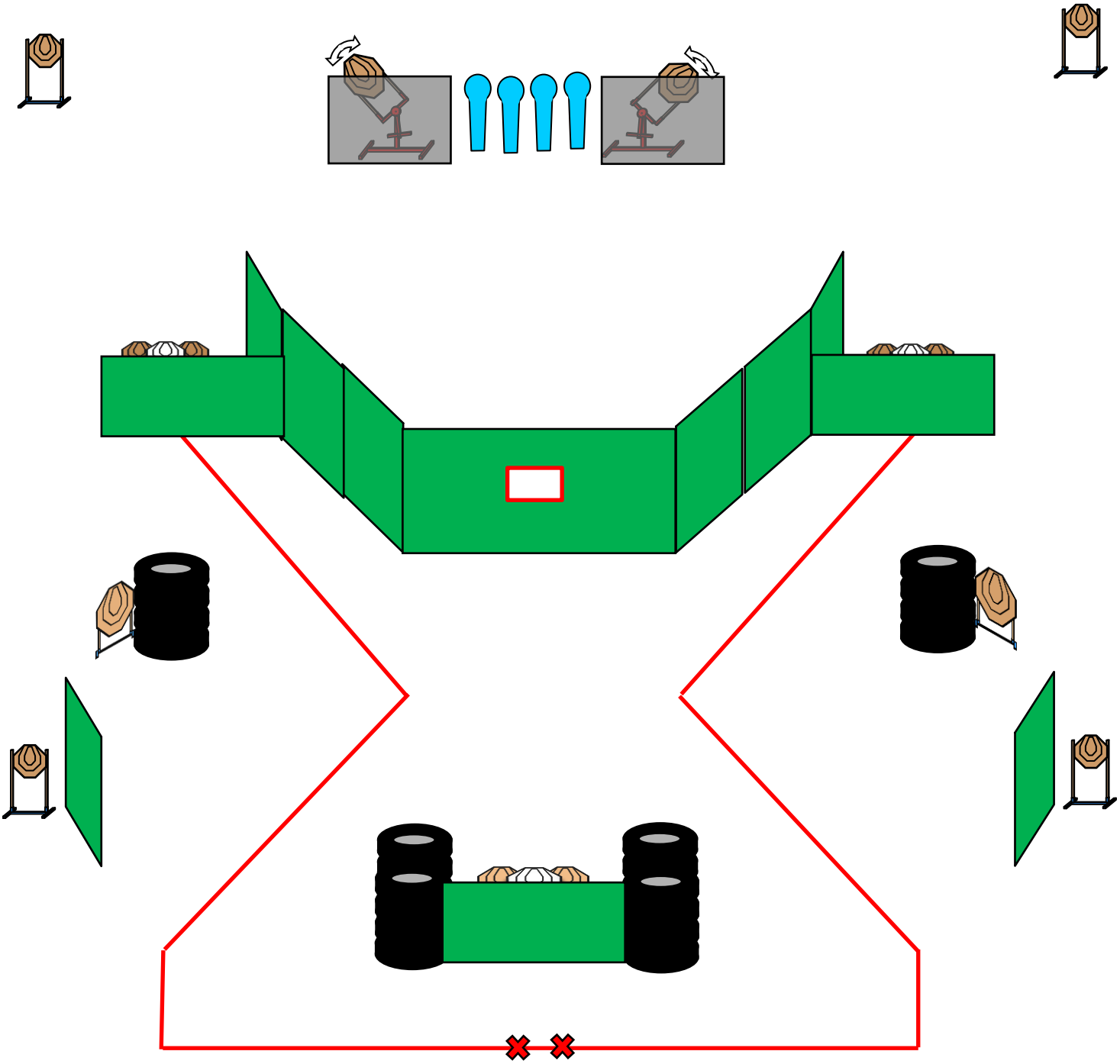

Esercizio nr. 7

START POSITION: *Tiratore in posizione relax, fronte al parapalle frontale, punte dei piedi che toccano gli appositi segni, come mostrato dal R.O.. Arma in fondina in condizione di pronto come da division di appartenenza.*

PROCEDURA	
Il tiratore al segnale acustico, restando all'interno della shooting area, ingaggia any order free style tutti i bersagli appena visibili, rispettando le fault lines e gli angoli di sicurezza, parapalle frontale e laterali in elevazione e 180° in orizzontale. Tutte le barricate sono hard cover. **N.B.: tutti i bersagli visibili dalla finestra devono essere ingaggiati CON LA SOLA MANO FORTE.** **È obbligatorio almeno UN CAMBIO CARICATORE che dovrà essere eseguito dopo aver ingaggiato il primo bersaglio e prima di ingaggiare l'ultimo bersaglio.**	***ESERCIZIO TIPO:*** *Short Course* ***CONTEGGIO:*** *Comstock* ***TARGETS: 5*** *classic targets;* ***2*** *penalty targets;* ***2*** *plates;* ***DISTANZE:*** *3-15 mt.* ***PUNTI POSSIBILI:*** *60* ***COLPI CONTEGGIABILI:*** *12* ***START-STOP:*** *Segnale acustico - ultimo colpo* ***PENALITÁ':*** *come da regolamento F.I.T.D.S. ultima edizione*

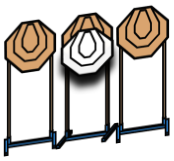

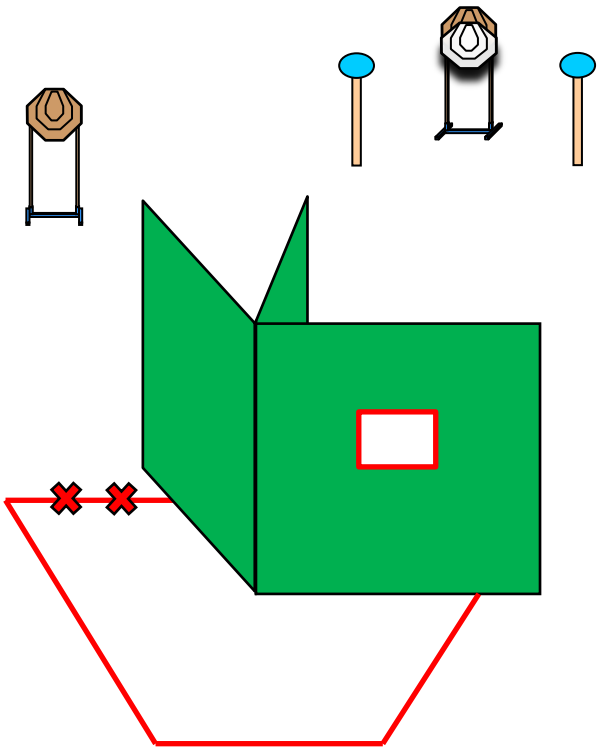

Esercizio nr. 8

START POSITION: *Tiratore in posizione relax all'interno della shooting area, palmi delle mani che toccano gli appositi segni, fronte al parapalle frontale, come mostrato dal R.O.. Arma in fondina, caricatore inserito, colpo NON camerato.*

PROCEDURA	
Al segnale acustico il tiratore, rimanendo all'interno della shooting area, ingaggia any order free style tutti i bersagli appena visibili, rispettando le fault lines e gli angoli di sicurezza, parapalle frontale e laterale in elevazione e 180° in orizzontale. Tutte le barricate sono hard cover.	***ESERCIZIO TIPO:*** *Short Course* ***CONTEGGIO:*** *Comstock* ***TARGETS: 6*** *classic targets;.* ***DISTANZE:*** *2-5 mt.* ***PUNTI POSSIBILI:*** *60* ***COLPI CONTEGGIABILI:*** *12* ***START-STOP:*** *Segnale acustico - ultimo colpo* ***PENALITÁ:*** *come da regolamento F.I.T.D.S. ultima edizione*

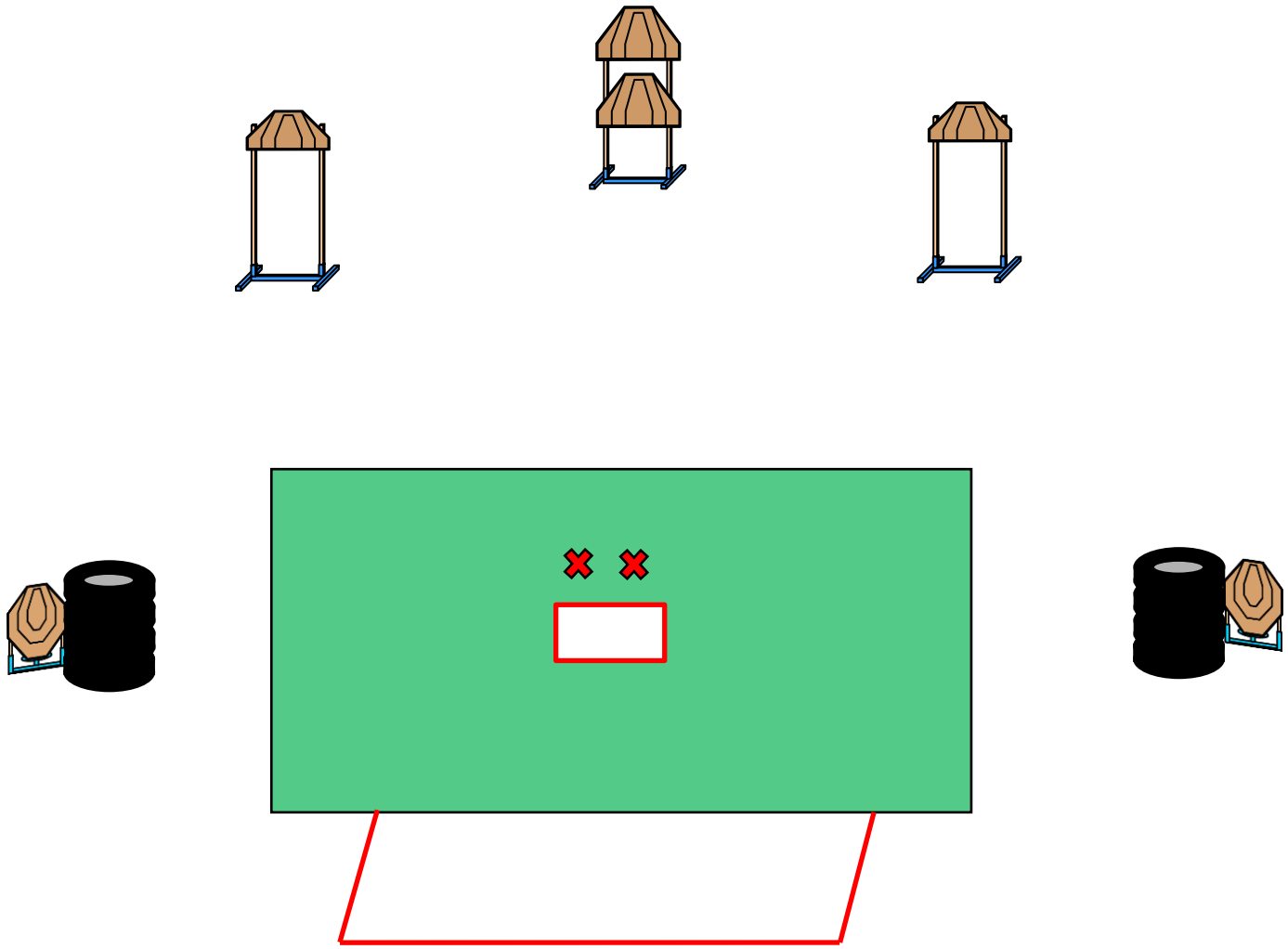

A.S.D. SMERALDA SHOOTING CLUB

COORDINATE GEOGRAFICHE
40° 59’ 55” 85N – 9° 26’ 03” 25E

INDICAZIONI STRADALI

Percorrere la SS 125 OLBIA-ARZACHENA sino al KM 330,100. Svoltare nella strada asfaltata (a destra per chi proviene da Arzachena; a sinistra per chi proviene da Olbia) e percorrere 500 metri circa. Il cancello di ingresso del poligono di tiro è sulla sinistra.

HOTEL / AGRITURISMI / B&B

- Agriturismo SAN GIOVANNI, strada statale 125, km. 333, via Stazzi Spridda n. 16, località San Giovanni, tel. 349.3373200
- Turismo Rurale LI PADULEDDI, via Stazzu Caldosu n. 32, cell. 340.0752949
- Turismo Rurale MONTI TUNDU, loc. Casagliana, SS 125 km 328,700, tel. 0789.57603 cell. 346.4163751
- Agriturismo AGRISOLE, loc. Casagliana, via Sole Ruiu 7, SS 125, cell. 349.0848163 (aperto solo dal 1° aprile al 30 settembre)
- Agriturismo STAZZU LI PALADINI, loc. Casagliana, via Sole Ruiu, SS 125 km 327,800, cell. 335.5855068 (aperto solo dal 1° aprile al 30 settembre)