



E' LIETA DI INVITARVI AL

II° TROFEO MONASTERI

5^a GARA VALIDA PER IL
CAMPIONATO ITALIANO FASCIA B
Macroarea5
18/19 GIUGNO

2016

SPONSOR



AD ESTRAZIONE TRA TUTTI I PARTECIPANTI
PRESENTI SUL CAMPO

UN BUONO
SCONTO offerto da



Ad estrazione polvere offerta da
“CHEDDITE”



ORGANIZZAZIONE: A.S.D. ARMI SPORTS 2 SHOOTING CLUB

DATA : 18/19 GIUGNO 2016

LUOGO: POLIGONO A.S.D. ARMI SPORTS 2 SHOOTING CLUB

CORDINATE SAT. N 37.06028° E 15.0965°

ISCRIZIONI: Pagamento Telematico all'indirizzo internet "MA.RE"

MUNIZIONI: originali di fabbrica e/o caricamento personale con ogiva blindata ramata o piombo, e assolutamente vietato l'uso di abbigliamento militare paramilitare,

PREMIAZIONE: Come da regolamento F.I.T.D.S. 2016 in vigore.

RISTORAZIONE: Sarà presente sul Campo di Tiro un punto di ristoro.

Pranzo : € 10,00 previa prenotazione 48 ore prima della gara Tramite

E-mail- armisports@alice.it cell-3200896691

REGOLAMENTO: Sarà adottato il regolamento F.I.T.D.S. in vigore.

ORARI: Domenica: 1° turno: ritrovo dei tiratori ore 08:00 - inizio gara ore 08:30 2° turno: ritrovo tiratori ore 12,30 - inizio gara ore 13,00

RANGE MASTER e RANGE OFFICER: A cura del S.A.F.R.O.

MATCH DIRECTOR: Matarazzo Paolo cell.3200896691 armisports@alice.it

DOVE DORMIRE

Agriturismo Cuore di Palme

C.da medicichchio sp 12, 96014 Floridia Siracusa 0931 944222

Zaiera Resort

Vicolo Medusa, 5, 96100 Contrada Zaiera Siracusa
0931 922674 www.zaieraresort.com

Agriturismo "Don Mauro"

C.da Cugno di canne, 96014 Floridia Siracusa
0931 941025 www.donmauro

B&B Liberty

Via Vittorio Emanuele, 122, 96010 Canicattini Bagni Siracusa
0931 947479 www.bebliberty.com

STAGES PROFILE

<i>STAGE</i>	<i>COURSE TYPE</i>	<i>COUNT</i> <i>METHOD</i>	<i>TARGET</i>	<i>PEPPER</i>	<i>PLATES</i>	<i>P/T</i>	<i>MINIMUN</i> <i>ROUND</i>	<i>MAX</i> <i>POINTS</i>	<i>P.F</i> <i>%</i>
<i>1</i>	<i>Short Course</i>	<i>Comstock</i>	<i>10</i>	<i>/</i>	<i>/</i>	<i>/</i>	<i>10</i>	<i>50</i>	<i>6,50%</i>
<i>2</i>	<i>Medium Course</i>	<i>Comstock</i>	<i>8</i>	<i>2</i>	<i>6</i>	<i>2</i>	<i>24</i>	<i>120</i>	<i>15,60%</i>
<i>3</i>	<i>Short Course</i>	<i>Comstock</i>	<i>10</i>	<i>/</i>	<i>/</i>	<i>/</i>	<i>10</i>	<i>50</i>	<i>6,50%</i>
<i>4</i>	<i>Medium Course</i>	<i>Comstock</i>	<i>6</i>	<i>2</i>	<i>2</i>	<i>1</i>	<i>16</i>	<i>80</i>	<i>10,40%</i>
<i>5</i>	<i>Long Course</i>	<i>Comstock</i>	<i>13</i>	<i>2</i>	<i>1</i>	<i>2</i>	<i>29</i>	<i>145</i>	<i>18,80%</i>
<i>6</i>	<i>Medium Course</i>	<i>Comstock</i>	<i>10</i>	<i>1</i>	<i>3</i>	<i>3</i>	<i>24</i>	<i>120</i>	<i>15,60%</i>
<i>7</i>	<i>Short Course</i>	<i>Comstock</i>	<i>9</i>	<i>/</i>	<i>/</i>	<i>8</i>	<i>9</i>	<i>45</i>	<i>5,90%</i>
<i>8</i>	<i>Long Course</i>	<i>Comstock</i>	<i>15</i>	<i>2</i>	<i>/</i>	<i>3</i>	<i>32</i>	<i>160</i>	<i>20,70%</i>
<i>TOT.</i>			<i>76</i>	<i>9</i>	<i>12</i>	<i>19</i>	<i>154</i>	<i>770</i>	<i>100%</i>


STAGGE

START POSITION: Tiratore talloni che toccano gli appositi segni , arma carica in fondina
caricatori in buffetteria.

PROCEDURA

Al segnale acustico, il tiratore con la **sola mano forte** ingaggia ed abbatte tutti i bersagli con almeno un colpo quando visibili any order free style, rispettando le fault line e gli angoli di sicurezza, 180° in orizzontale parapalle in verticale

ESERCIZIO: Short Course
CONTEGGIO : Comstock
BERSAGLI: 10 ClassicTargets,
DISTANZE: 3-10 m
PUNTI POSSIBILI : 50
COLPI MINIMI : 10
START-STOP: Segnale acustico – Ultimo colpo
PENALITA' : Come da regolamento F.I.T.D.S.



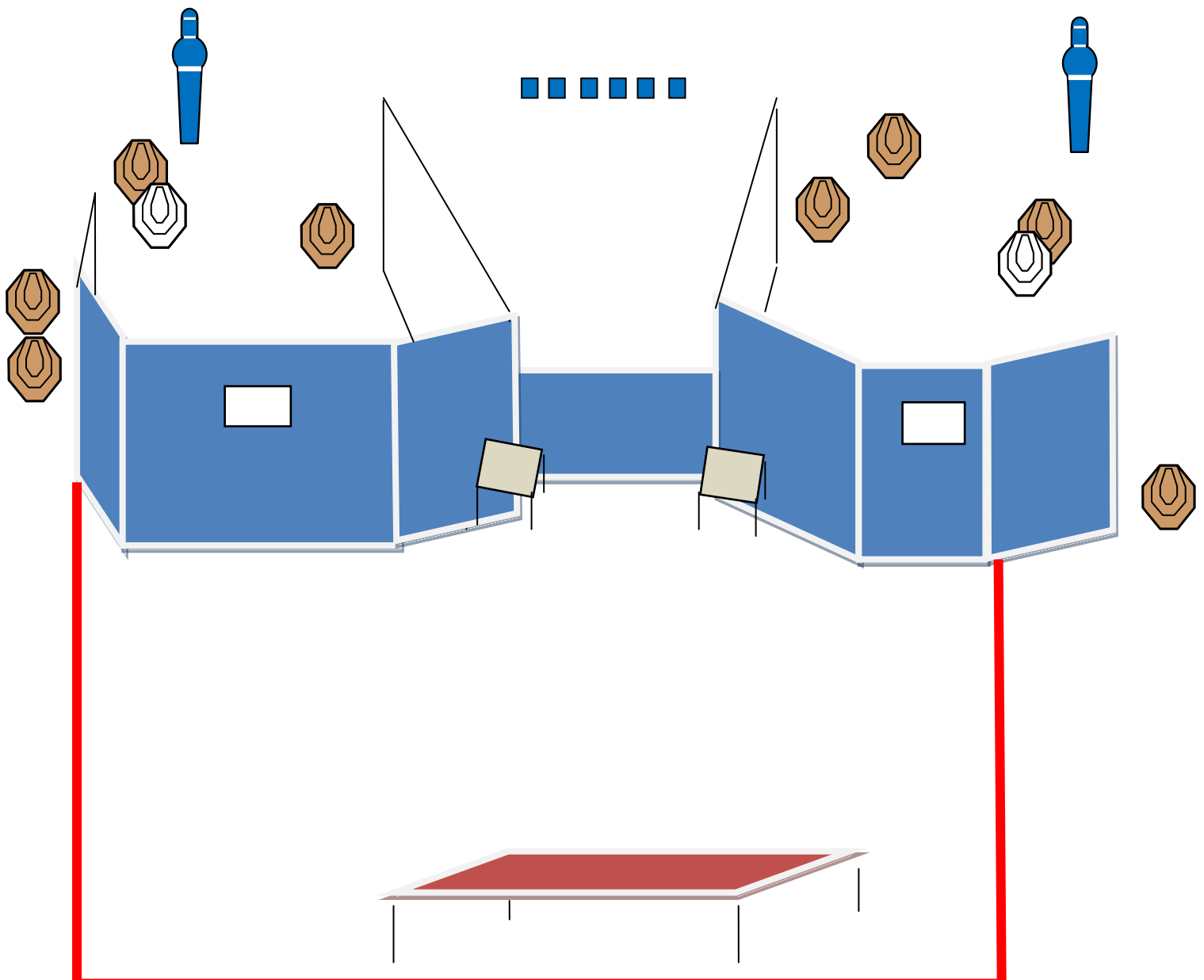
STAGE 2

START POSITION: Tiratore sdraiato sul letto come mostrato dall'RO arma scarica sul tavolo rivolta verso il parapalle frontale caricatori che si intendono usare sull'altro tavolo buffetteria vuota.

PROCEDURA

Al segnale acustico, il tiratore ingaggia ed abbatte tutti i bersagli quando visibili any order free style, rispettando le fault line e gli angoli di sicurezza, 180° in orizzontale e parapalle in verticale Tutte le strutture sono H.C.

ESERCIZIO: Medium Course
CONTEGGIO : Comstock
BERSAGLI: 8 Classic Targets ; 2P.P.; 6 Plates 2 P.T.
DISTANZE: 3-18 m
PUNTI POSSIBILI : 120
COLPI MINIMI : 24
START-STOP: Segnale acustico – ultimo colpo
PENALITA' : Come da regolamento F.I.T.D.S.



STAGE

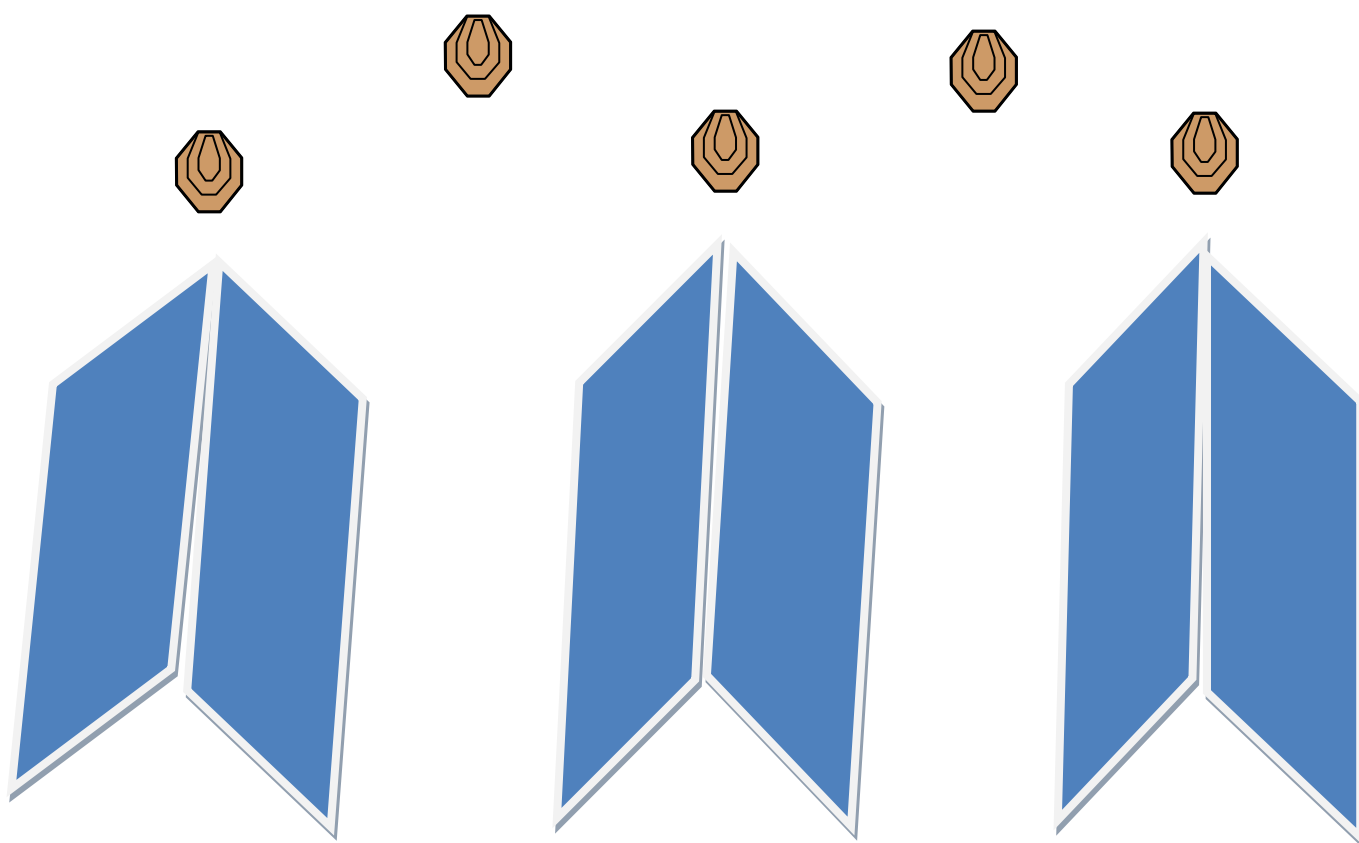


START POSITION: Tiratore in piedi posizione relax, a scelta a dx o sx talloni che toccano gli appositi segni, arma carica in fondina in condizione di pronto secondo le varie divisioni.

PROCEDURA

Al segnale acustico, il tiratore ingaggia ed abbatte tutti i bersagli quando visibili any order free style, rispettando le fault lines e gli angoli di sicurezza, 180° in orizzontale parapalle in verticale Tutte le Strutture sono H.C.

ESERCIZIO: Short Course
PUNTEGGIO : Comstock
BERSAGLI: 5 Classic Targets ;
DISTANZE: 10- 15 metri
PUNTI POSSIBILI: 50
COLPI MINIMI : 10
START-STOP: Segnale acustico – ultimo colpo
PENALITA' : Come da regolamento F.I.T.D.S.



STAGE 4

START POSITION: Tiratore in piedi , posizione relax punte dei piedi che toccano gli appositi segni, spalle ai bersagli come mostrato dall'RO. arma carica in fondina condizione di pronto secondo le varie divisioni

PROCEDURA

Al segnale acustico, il tiratore ingaggia ed abbatte tutti i bersagli quando visibili any order free style, rispettando le fault line e gli angoli di sicurezza, 180° in orizzontale parapalle in verticale Tutte le strutture sono H.C

ESERCIZIO:

Medium Course

CONTEGGIO : Comstock

BERSAGLI : 6 Targets; 2 Pepper P ; 2 Plates 1 P.T.

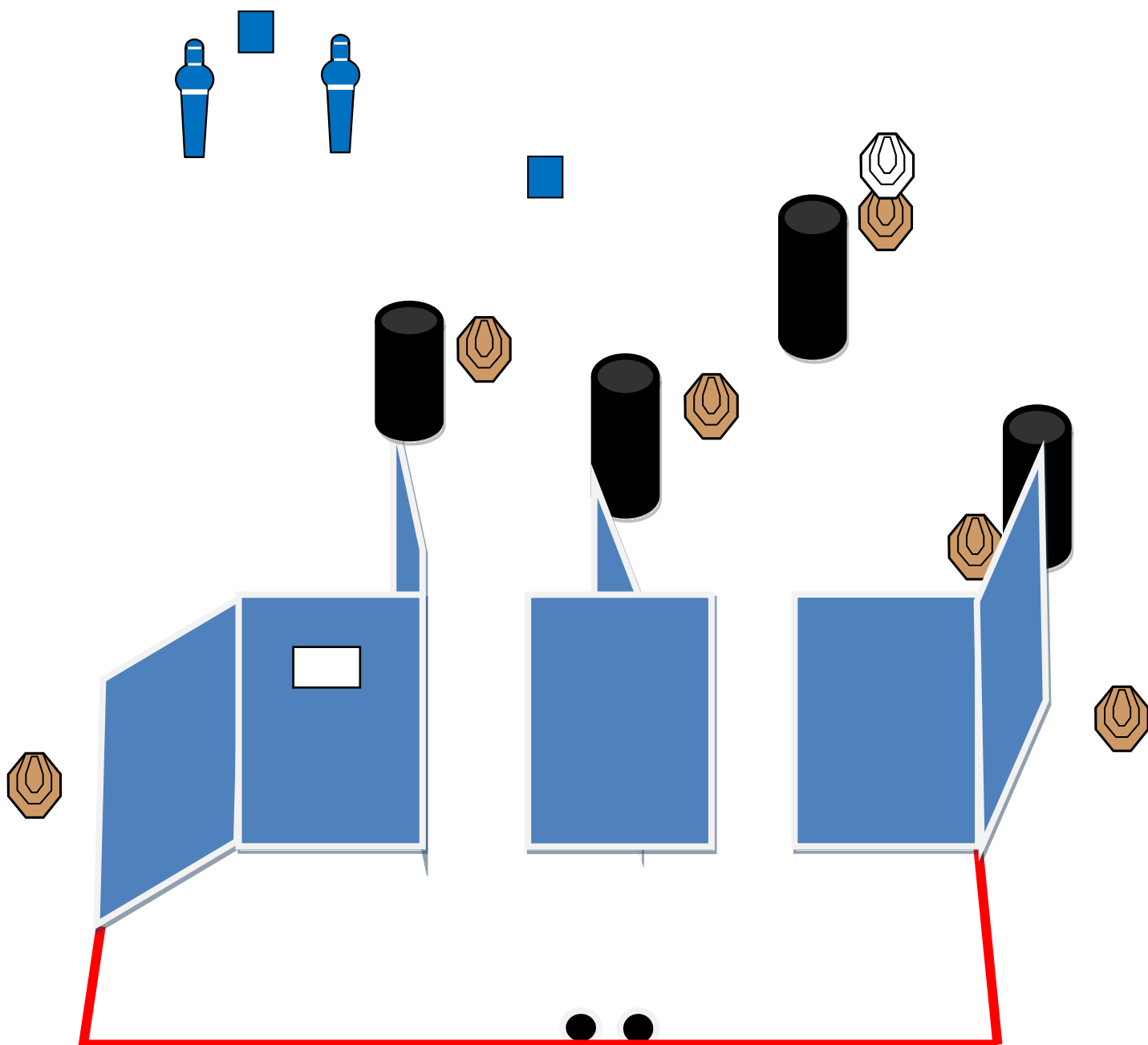
DISTANZE: 3-15 m

PUNTI POSSIBILI : 80

COLPI MINIMI : 16

START-STOP: Segnale acustico – Ultimo colpo

PENALITA': Come da regolamento F.I.T.D.S.

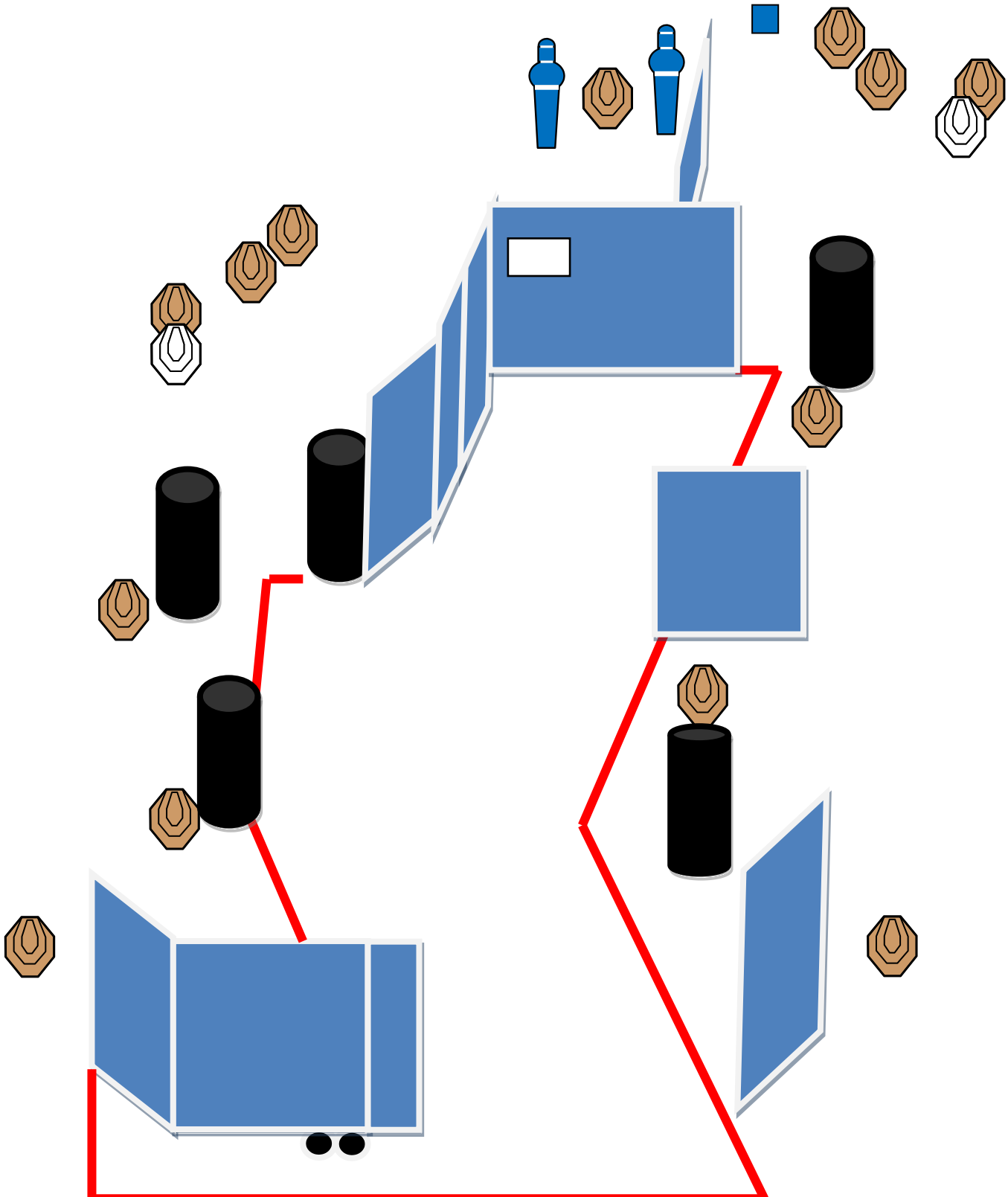


STAGGE

START POSITION: Tiratore in piedi posizione Relax , punte dei piedi che toccano gli appositi segni come mostrato dal RO ; arma carica in fondina condizione di pronto secondo le varie divisioni.

Procedura Al segnale acustico, il tiratore, ingaggia ed abbatte tutti i bersagli quando visibili any order free style, rispettando le fault line e gli angoli di sicurezza, 180° in orizzontale e parappalle in verticale tutte le strutture sono H:C:

ESERCIZIO : Long Course
CONTEGGIO : Comstock
BERSAGLI: 13 Classic Targets; 1 Plates; 2 P.P. 2 P.T.
DISTANZE: 2- 15m
PUNTI POSSIBILI : 145
COLPI MINIMI : 29
START-STOP: segnale acustico – ultimo colpo
PENALITA' : Come da regolamento F.I.T.D.S.



STAGE 6

START POSITION: Tiratore seduto sulla sedia mani sulle ginocchia arma carica in fondina colpo non camerato.

PROCEDURA

Al segnale acustico, il tiratore, ingaggia ed abbatte tutti i bersagli quando visibili any order free style, rispettando le fault line e gli angoli di sicurezza, 180° in orizzontale e parapalle in verticale tutte le strutture sono H.C.

ESERCIZIO : Medium Course

CONTEGGIO : Comstock

BERSAGLI: 10 Classic Targets; 3 Plates; 1 Pepper-popper; 3 P.T.

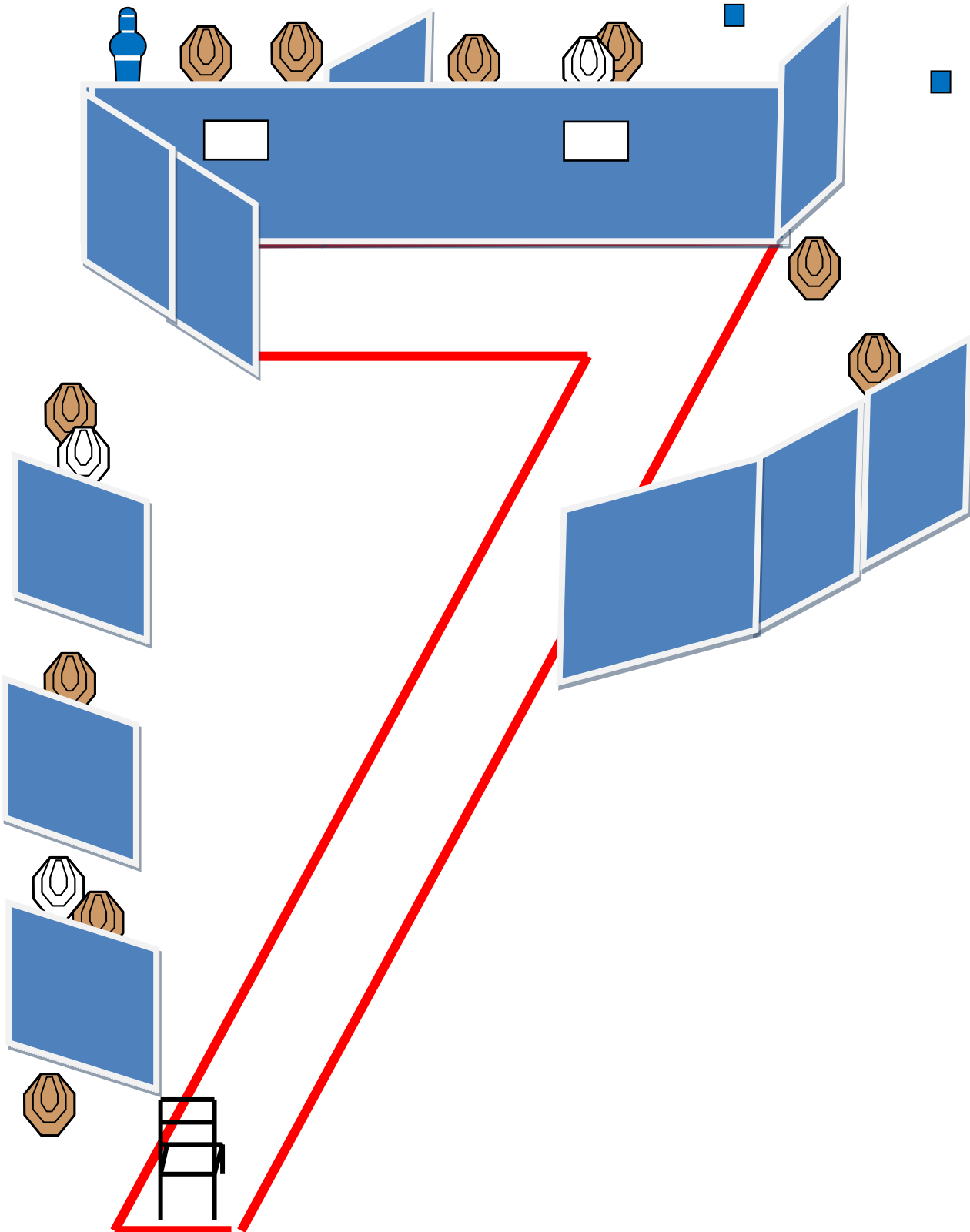
DISTANZE: 2- 15m

PUNTI POSSIBILI : 120

COLPI MINIMI : 24

START-STOP: Segnale acustico – Ultimo colpo

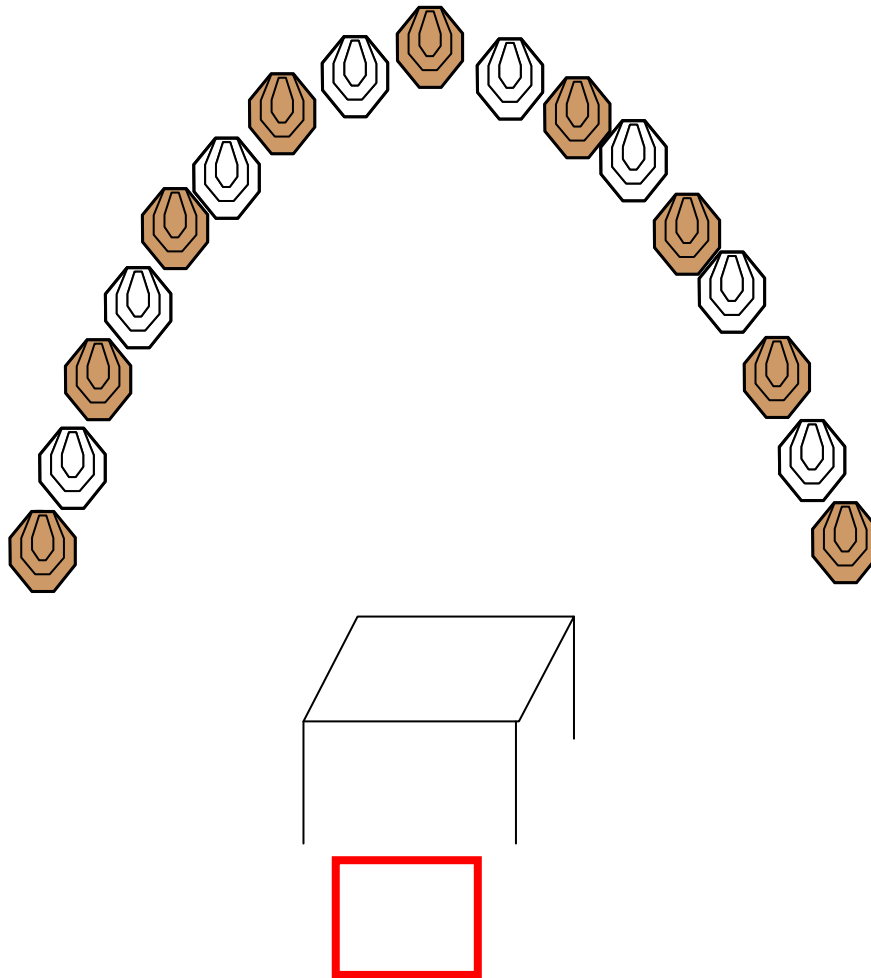
PENALITA' : Come da regolamento FITDS



START POSITION: in piedi, all' interno del BOX "A" ,posizione RELAX arma scarica e caricatori che si intendono utilizzare posti sul tavolo.

PROCEDURA Tiratore i Al segnale acustico ingaggiare ingaggiare dal BOX "A" tutti i bersagli CON **ALMENO UN COLPO** , rispettando le fault line e gli angoli di sicurezza, 180° in orizzontale e parapalle in verticale

ESERCIZIO : Short Course
CONTEGGIO : Comstock
BERSAGLI: 9 Classic Targets; 8 P.T.
DISTANZE: 3- 10m
PUNTI POSSIBILI : 45
COLPI MINIMI : 9
START-STOP: Segnale acustico – Ultimo colpo
PENALITA': Come da regolamento FITDS



START POSITION: Tiratore Relax, in piedi punte dei piedi che toccano gli appositi segni, come mostrato dal RO, arma carica in fondina condizioni di pronto secondo le varie divisioni di appartenenza.

Procedura: Al segnale acustico, il tiratore ingaggia ed abbatte tutti i bersagli quando visibili any order free style, rispettando le fault line e gli angoli di sicurezza, 180° in orizzontale e 45° in elevazione. Tutte le strutture sono H.C
N.b. il P.P.2 attiva il T11-e -T12

ESERCIZIO: Long Course
CONTEGGIO : Comstock
BERSAGLI: 15 Targets; 2 Pepper Popper; 3 P.T.
DISTANZE: 5-20 m
PUNTI POSSIBILI : 160
COLPI MINIMI : 32
START-STOP: Segnale acustico – ultimo colpo
PENALITA': Come da regolamento F.I.T.D.S.

