



ACCADEMIA TIRO DINAMICO VIBONESE

ORGANIZZA

4[^] PROVA CAMPIONATO ITALIANO FASCLA B

SABATO E DOMENICA 28 E 29 MAGGIO 2016

PRESSO

ACCADEMIA TIRO DINAMICO VIBONESE

POLIGONO DI TIRO TORREGALLI DRAPIA VIBO VALENTIA

0963.471640 - 339.7736931

E-MAIL: armeriasportgun@libero.it

8 STAGE - 155 COLPI – 775 PUNTI

RITROVO DEI TIRATORI ORE 8,00 - INIZIO GARA ORE 8:30

MATCH DIRECTOR

SALVATORE CORIGLIANO

REGOLAMENTO F.I.T.D.S – IPSC ULTIMA EDIZIONE
ISCRIZIONE TRAMITE PROGRAMMA MA.RE. NEI TERMINI PREVISTI DAL
REGOLAMENTO SPORTIVO IN VIGORE

DIREZIONE GARA A CURA S.A.F.R.O.

Quota Iscrizione €. 53,50

PRANZO: €. 12,00 TRAMITE PRENOTAZIONE VIA MAIL

**MUNIZIONAMENTO: ORIGINALI DI FABBRICA E/O CARICAMENTO PERSONALE
CON OGIVA BLINDATA, RAMATA O PIOMBO**

**E' ASSOLUTAMENTE VIETATO L'USO DI ABBIGLIAMENTO MILITARE,
PARAMILITARE, NONCHE' L'UTILIZZO DI ABBIGLIAMENTO E/O ACCESSORI CHE
IN QUALCHE MODO POSSANO LEDERE L'IMMAGINE
DELLA F.I.T.D.S.**

DOVE DORMIRE : VILLAGGIO L'OLIVARA Tel. 0963.667802 Fax: 0963.367290
Mail: info@villaggiololivara.com - www.villaggiololivara.com

Località: Gasponi di Drapia (VV) a 3 Km dal campo e 2 Km da Tropea
Coordinate GPS: N: 38° 40.13,7' E: 15° 54.11,2'

B&B Rosy & Roby tel: 0963.67.200 cel: 333.81.20.198
email: info@bbrosyandroby.it Loc. . Contura, 89862 Gasponi (VV)

**AFFITTACAMERE LITTO TEL. 339/3321535 – ANNALISA
TROPEA (VV)**

HOTEL RISTORANTE * IL VULCANO**
VIALE DON MOTTOLA XI TRAV., N°16 – 89861 – TROPEA (VV)
TEL. 0963.61674 – 328. 4498752 – Mail: info@hotelilvulcano.it
www.hotelilvulcano.it

COME ARRIVARE AL POLIGONO

DALL'AUTOSTRADA USCITA SVINCOLO SANT'ONOFRIO, PROSEGUIRE PER VIBO VALENTIA E PRENDERE LA SS.18, SVOLTARE AL BIVIO CHE PORTA ALLA S.P. DIREZIONE TROPEA.

ARRIVATI ALLO SVINCOLO PER ZUNGRI NON SVOLTARE PROSEGUIRE PER CIRCA 2,5 KM. SULLA SINISTRA SARA' VISIBILE L'INSEGNA DEL POLIGONO.

PROVENENDO DA REGGIO CALABRIA E' CONSIGLIABILE USCIRE DALL'AUTOSTRADA A ROSARNO, PROSEGUIRE PER LA SS 18, AL BIVIO PER TROPEA SVOLTARE A SINISTRA E A 10 KM SI TROVA LA DESTINAZIONE.

COORDINATE GPS: LATITUDINE 38°38'32"NORD LONGITUDINE 15°55'59"EST



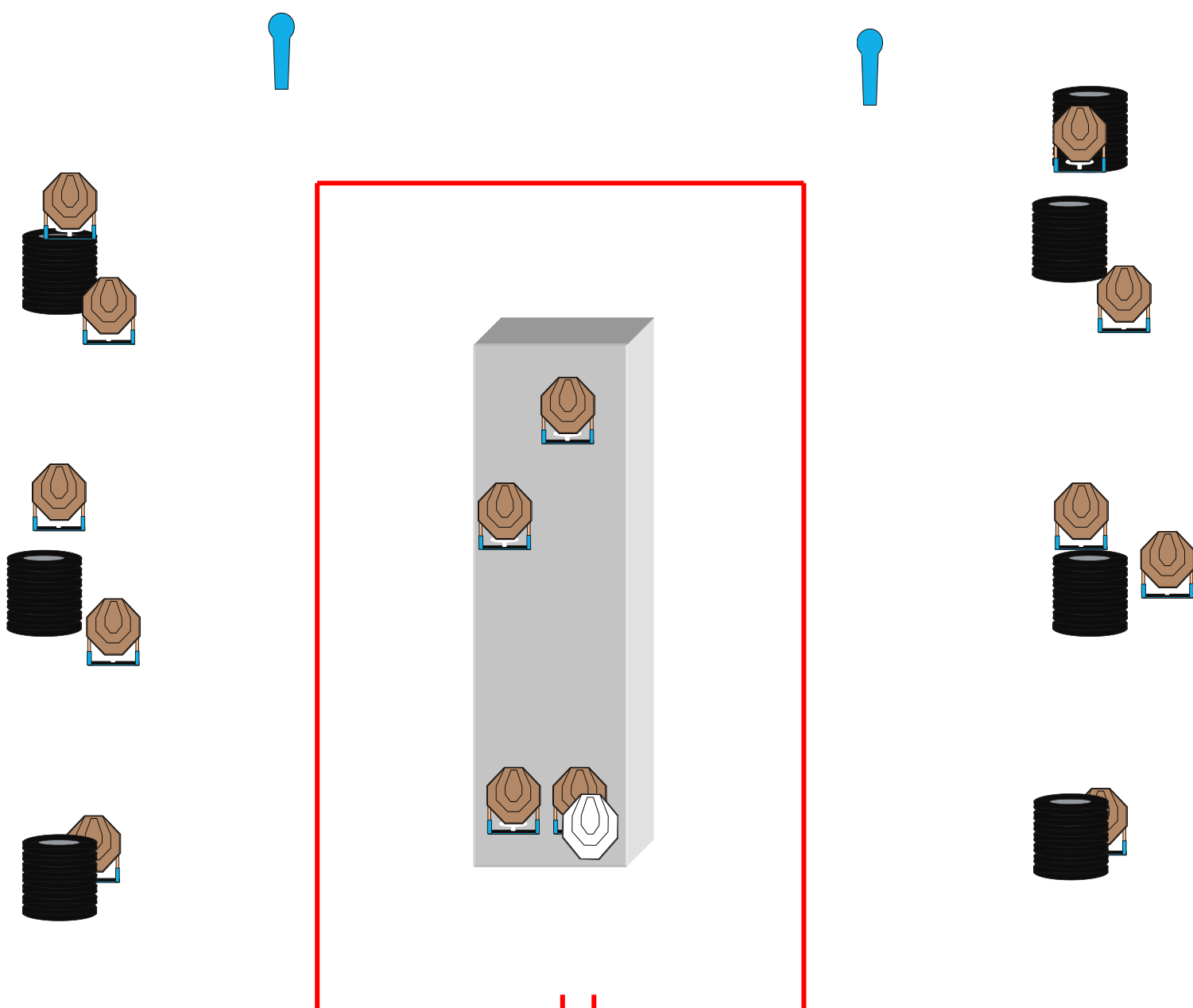
PREMIAZIONE

COME DA REGOLAMENTO F.I.T.D.S.

STAGE	TIPO ESERCIZIO	Stage factor %	CLASSIC TARGET	PP	PL	N/S	COLP	PUNTI
<i>1</i>	<i>Long course</i>	<i>19.35</i>	<i>14</i>	<i>2</i>	<i>--</i>	<i>1</i>	<i>30</i>	<i>150</i>
<i>2</i>	<i>Short course</i>	<i>7.74</i>	<i>5</i>	<i>1</i>	<i>1</i>	<i>2</i>	<i>12</i>	<i>60</i>
<i>3</i>	<i>Medium course</i>	<i>15.49</i>	<i>11</i>	<i>-</i>	<i>2</i>	<i>--</i>	<i>24</i>	<i>120</i>
<i>4</i>	<i>Long course</i>	<i>20.64</i>	<i>14</i>	<i>2</i>	<i>2</i>	<i>3</i>	<i>32</i>	<i>160</i>
<i>5</i>	<i>Short course</i>	<i>7.74</i>	<i>5</i>	<i>1</i>	<i>1</i>	<i>1</i>	<i>12</i>	<i>60</i>
<i>6</i>	<i>Short course</i>	<i>7.74</i>	<i>5</i>	<i>1</i>	<i>1</i>	<i>--</i>	<i>12</i>	<i>60</i>
<i>7</i>	<i>Short course</i>	<i>5.9</i>	<i>4</i>	<i>--</i>	<i>1</i>	<i>--</i>	<i>9</i>	<i>45</i>
<i>8</i>	<i>Medium course</i>	<i>15.49</i>	<i>10</i>	<i>2</i>	<i>2</i>	<i>1</i>	<i>24</i>	<i>120</i>
	TOTALE	100	68	8	9	8	155	775

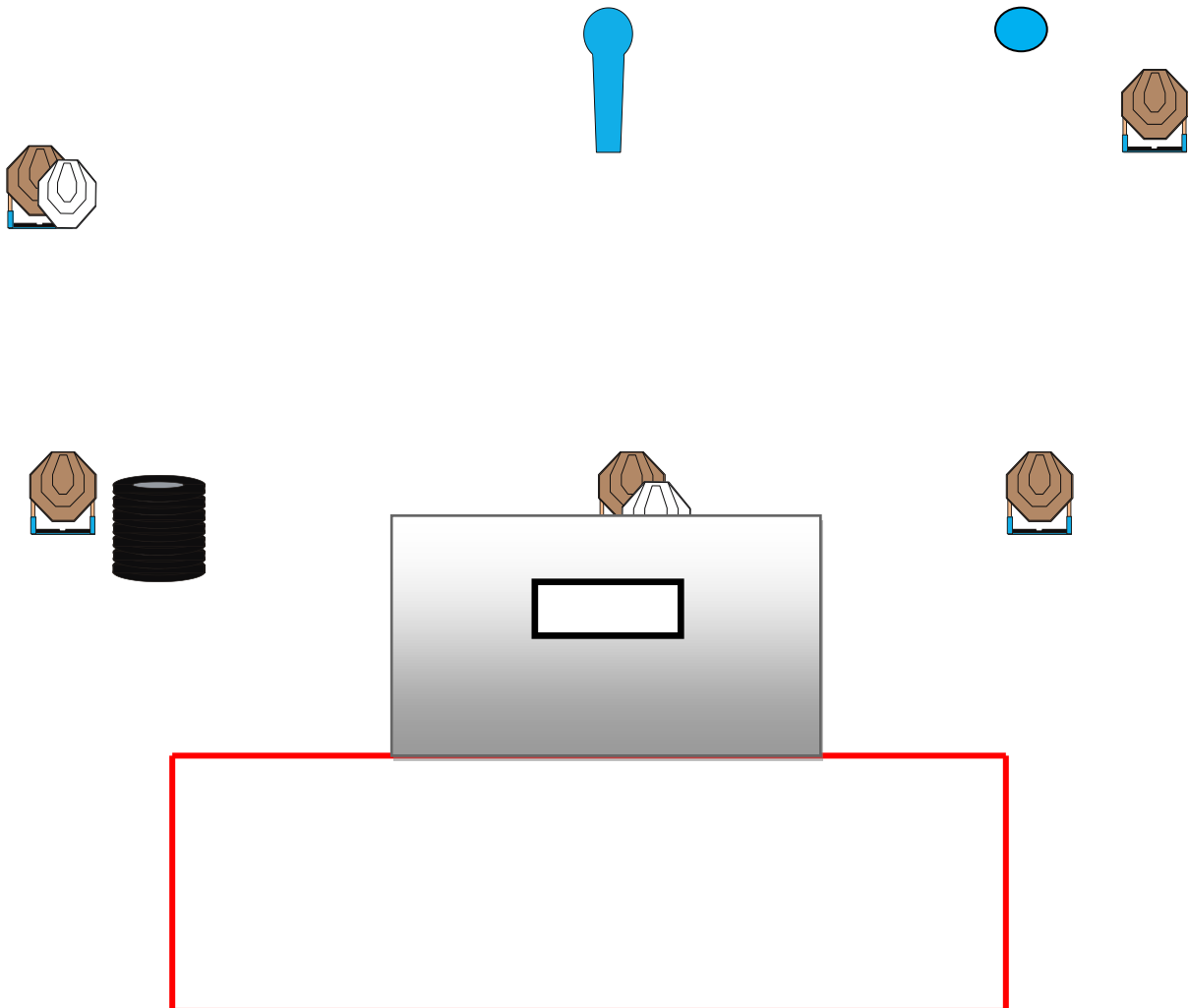
STAGE 1

ESERCIZIO	LONG COURSE	ANGOLI DI SICUREZZA
CONTEGGIO	COMSTOCK	180° IN ORIZZONTALE
COLPI MINIMI	30	PARAPALLE IN VERTICALE
PUNTI	150	REGOLAMENTO: FITDS
DISTANZE	3/20 METRI	START: SEGNALE ACUSTICO
BERSAGLI	14 CT, 2 PP, 1 PT.	STOP: ULTIMO COLPO
POSIZIONE DI PARTENZA: TIRATORE IN PIEDI RELAX, TALLONI CHE TOCCANO GLI APPOSITI SEGNI ARMA CARICA IN FONDINA SECONDO LA DIVISIONE.		PROCEDURA: AL SEGNALE ACUSTICO INGAGGIARE I BERSAGLI ANY ORDER FREE STYLE, RISPETTANDO ANGOLI DI SICUREZZA E FOULT LINES. TUTTE LE STRUTTURE SONO HARD COVER



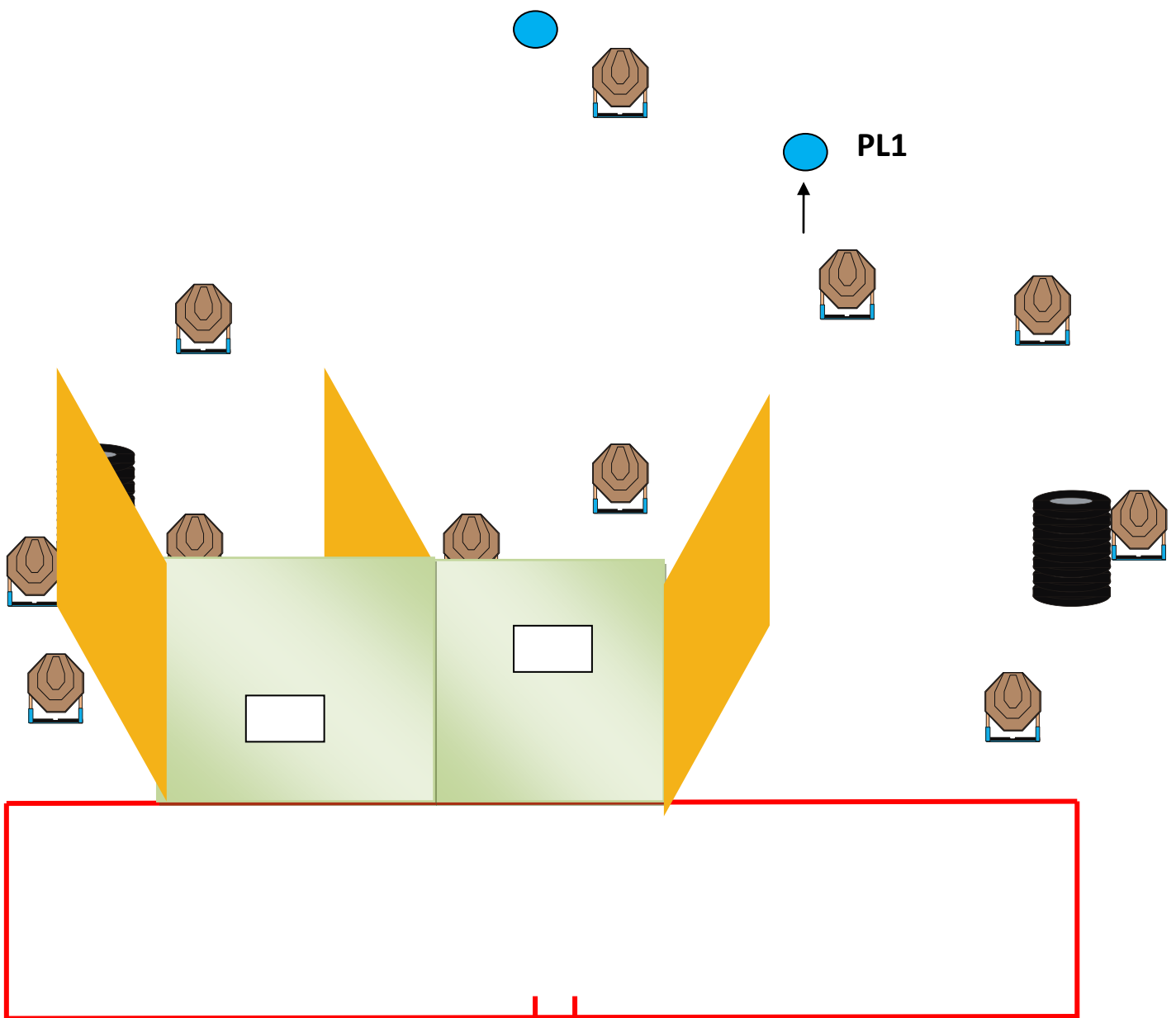
STAGE 2

ESERCIZIO	SHORT COURSE	ANGOLI DI SICUREZZA
CONTEGGIO	COMSTOCK	180° IN ORIZZONTALE
COLPI MINIMI	12	PARAPALLE IN VERTICALE
PUNTI	60	REGOLAMENTO: FITDS
DISTANZE	3/9 METRI	START: SEGNALE ACUSTICO
BERSAGLI	5 Target, 1 PP, 1 PL, 2 PT	STOP: ULTIMO COLPO
POSIZIONE DI PARTENZA: TIRATORE SURRENDER, ALL'INTERNO DELLA SHOOTING AREA, ARMA CARICA IN FONDINA SECONDO DIVISIONE		PROCEDURA: AL SEGNALE ACUSTICO INGAGGIARE I BERSAGLI ANY ORDER FREE STYLE, RISPETTANDO ANGOLI DI SICUREZZA E FOULT LINES. TUTTE LE STRUTTURE SONO HARD COVER



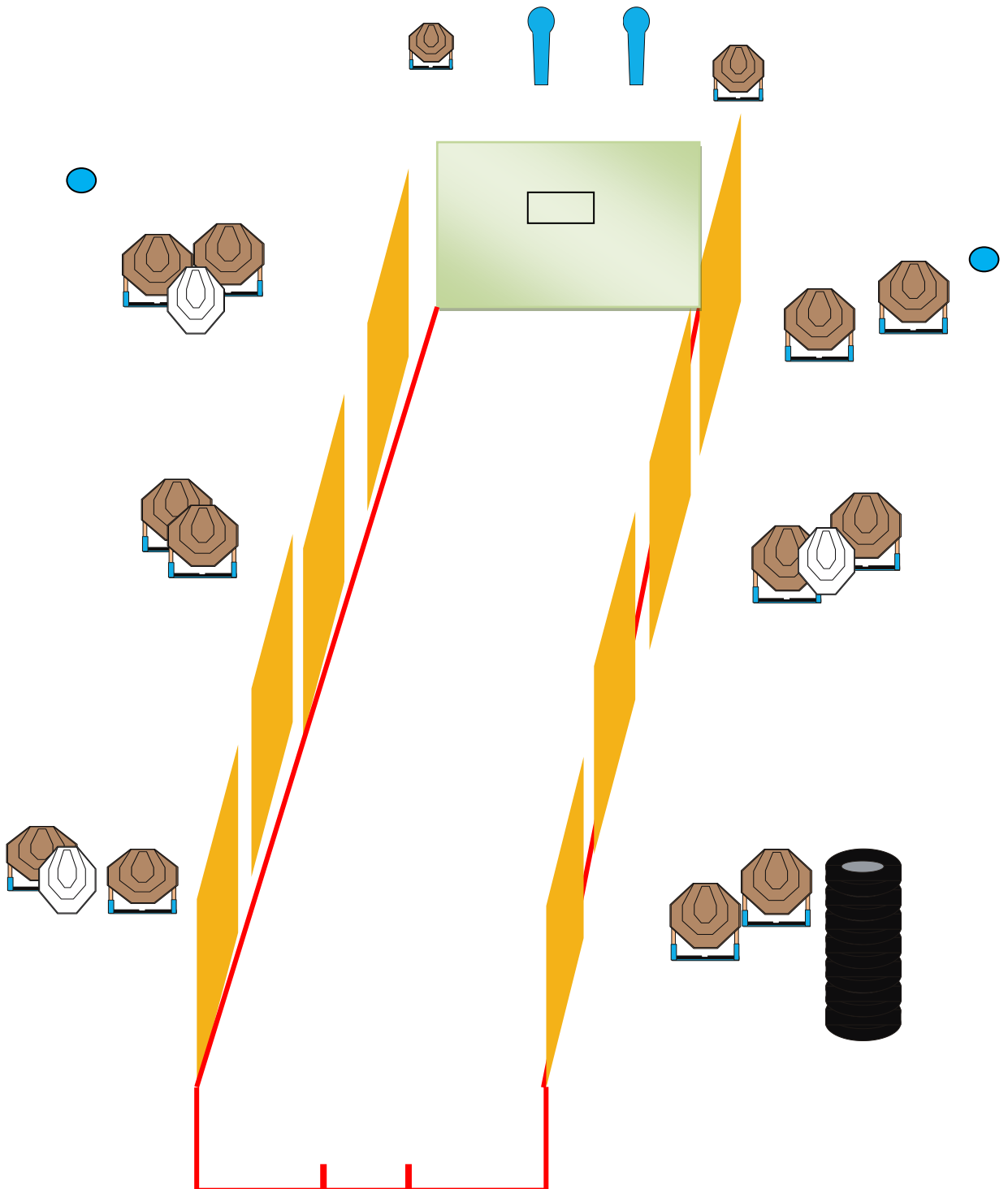
STAGE 3

ESERCIZIO	MEDIUM COURSE	ANGOLI DI SICUREZZA
CONTEGGIO	COMSTOCK	180° IN ORIZZONTALE
COLPI MINIMI	24	PARAPALLE IN VERTICALE
PUNTI	120	REGOLAMENTO: FITDS
DISTANZE	3/15 METRI	START: SEGNALE ACUSTICO
BERSAGLI	11 CT, 2 PL,	STOP: ULTIMO COLPO
POSIZIONE DI PARTENZA: TIRATORE IN PIEDI RELAX TALLONI CHE TOCCANO GLI APPOSITI SEGNI ARMA SCARICA IN FONDINA CARICATORE NON INSERITO		PROCEDURA: AL SEGNALE ACUSTICO INGAGGIARE TUTTI I BERSAGLI ANY ORDER FREE STYLE. TUTTE LE STRUTTURE SONO HARD COVER PL1 AZIONA OKLAOMA



STAGE 4

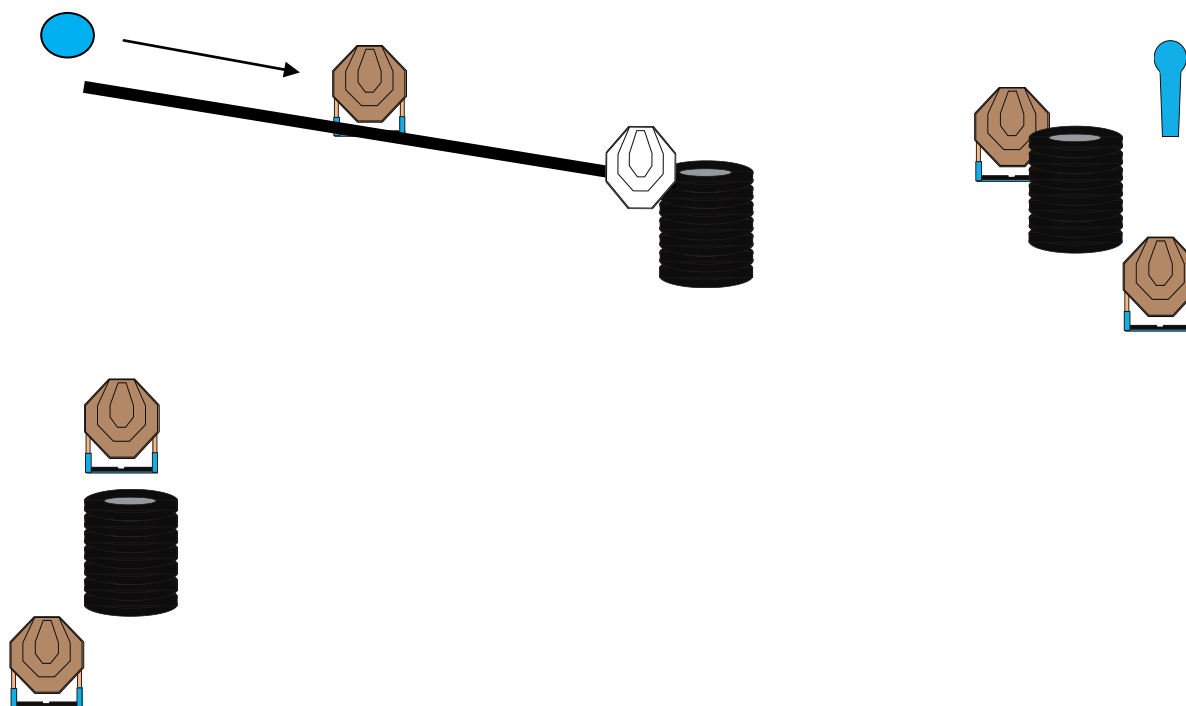
ESERCIZIO	LONG COURSE	ANGOLI DI SICUREZZA
CONTEGGIO	COMSTOCK	180° IN ORIZZONTALE
COLPI MINIMI	32	PARAPALLE IN VERTICALE
PUNTI	160	REGOLAMENTO: FITDS
DISTANZE	3/18 METRI	START: SEGNALE ACUSTICO
BERSAGLI	14CT, 2 PP, 2 PL. , 3 PT.	STOP: ULTIMO COLPO
POSIZIONE DI PARTENZA: TIRATORE RFELAX TALLONI CHE TOCCANO GLI APPOSITI SEGNI, ARMA CARICA IN FONDINA SECONDO LE VARIE DIVISIONI		PROCEDURA: AL SEGNALE ACUSTICO INGAGGIARE TUTTI I BERSAGLI ANY ORDER FREE STYLE, RISPETTANDO ANGOLI DI SICUREZZA E FAULT LINES. TUTTE LE STRUTTURE SONO HARD COVER



STAGE 5

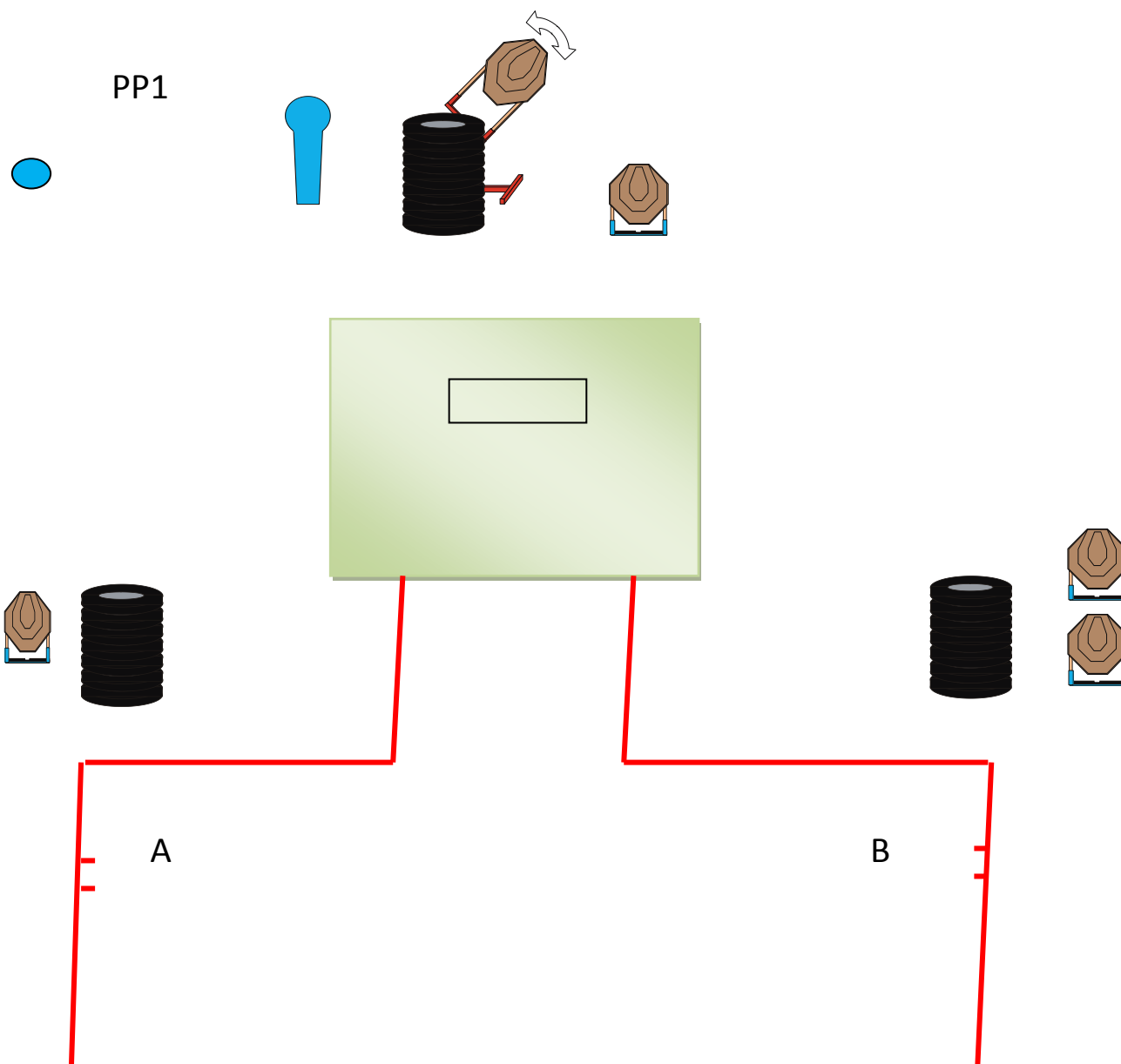
ESERCIZIO	SHORT COURSE	ANGOLI DI SICUREZZA
CONTEGGIO	COMSTOCK	180° IN ORIZZONTALE
COLPI MINIMI	12	PARAPALLE IN VERTICALE
PUNTI	60	REGOLAMENTO: FITDS
DISTANZE	3/10 METRI	START: SEGNALE ACUSTICO
BERSAGLI	5 CT, 1 PP, 1PL, 1 PT	STOP: ULTIMO COLPO
POSIZIONE DI PARTENZA: TIRATORE TALLONI CHE TOCCANO GLI APPOSITI SEGNI ARMA CARICA IN FONDINA SECONDO DIVISIONE		PROCEDURA: AL SEGNALE ACUSTICO INGAGGIARE TUTTI I BERSAGLI ANY ORDER FREE STYLE, RISPETTANDO ANGOLI DI SICUREZZA E FAULT LINES. TUTTE LE STRUTTURE SONO HARD COVER. PL1 AZIONA IL MOOVER

PL1



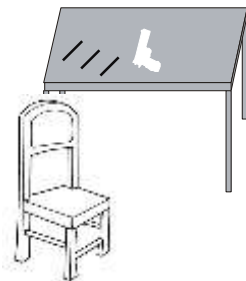

STAGE 6

ESERCIZIO	SHORT COURSE	ANGOLI DI SICUREZZA
CONTEGGIO	COMSTOCK	180° IN ORIZZONTALE
COLPI MINIMI	12	PARAPALLE IN VERTICALE
PUNTI	60	REGOLAMENTO: FITDS
DISTANZE	5/15 METRI	START: SEGNALE ACUSTICO
BERSAGLI	5 CT, 1 PL, 1 PP	STOP: ULTIMO COLPO
POSIZIONE DI PARTENZA: TIRATORE CON LE PUNTE DEI PIEDI CHE TOCCANO GLI APPOSITI SEGNI DALLA POSIZIONE A O B ARMA IN FONDINA CARICATORE INSERITO COLPO NON CAMERATO		PROCEDURA: AL SEGNALE ACUSTICO INGAGGIARE TUTTI I BERSAGLI ANY ORDER FREE STYLE, RISPETTANDO ANGOLI DI SICUREZZA E FAULT LINES. TUTTE LE STRUTTURE SONO HARD COVER NOTA: PP1 ATTIVA BOBBER



STAGE 7

ESERCIZIO	SHORT COURSE	ANGOLI DI SICUREZZA
CONTEGGIO	COMSTOCK	180° IN ORIZZONTALE
COLPI MINIMI	9	PARAPALLE IN VERTICALE
PUNTI	45	REGOLAMENTO: FITDS
DISTANZE	3/10 METRI	START: SEGNALE ACUSTICO
BERSAGLI	4CT, 1 PL	STOP: ULTIMO COLPO
POSIZIONE DI PARTENZA: TIRATORE SEDUTO MANI SULLE GINOCCHIA, ARMA SCARICA E TUTTI I CARICATORI SUL TAVOLO		PROCEDURA: AL SEGNALE ACUSTICO INGAGGIARE DA SEDUTI E CON LA SOLA MANO FORTE TUTTI I BERSAGLI ANY ORDER FREE STYLE, RISPETTANDO ANGOLI DI SICUREZZA E FAULT LINES. TUTTE LE STRUTTURE SONO HARD COVER



STAGE 8

ESERCIZIO	MEDIUM COURSE	ANGOLI DI SICUREZZA
CONTEGGIO	COMSTOCK	180° IN ORIZZONTALE
COLPI MINIMI	24	PARAPALLE IN VERTICALE
PUNTI	120	REGOLAMENTO: FITDS
DISTANZE	3/12 METRI	START: SEGNALE ACUSTICO
BERSAGLI	10 CT, 2 PP, 2PL, 1PT	STOP: ULTIMO COLPO
POSIZIONE DI PARTENZA: TIRATORE IN PIEDI TALLONI CHE TOCCANO GLI APPOSITI SEGNI ARMA SCARICA IN FONDINA TUTTI I CARICATORI SUL TAVOLO		PROCEDURA: AL SEGNALE ACUSTICO INGAGGIARE TUTTI I BERSAGLI ANY ORDER FREE STYLE. TUTTE LE STRUTTURE SONO HARD COVER PP1 SCANCIA BOBBER

