



A.S.D. I.S.A. DRAGONISPUTAFUOCO

Vi invita alla

3[^] Prova di Campionato Italiano "Fascia B"

MACROAREA 5

Competizione di Tiro Dinamico Sportivo

8 maggio 2016

TROFEO VIALDI



Organizzazione:

A.S.D. Dragoni Sputafuoco (www.dragonisputafuoco.it)

Info: Telefono: 091 872 58 22

E-mail: info@dragonisputafuoco.it – rosalfa@tin.it-francesco.montesanto58@gmail.com

Match Director: Francesco Paolo

Montesanto

Cell: 335 7436933 – 333 3969845

Iscrizioni:

Via telematica (www.fitds.it) tramite iscrizione Ma.Re.

Divisioni:

Open, Standard, Production, Classic, Revolver

Categorie:

Ladies, Juniors, Seniors e S seniors

Data e luogo:

**Domenica 8 maggio 2016 A.S.T.D. DRAGONISPUTAFUOCO
CONTRADA ROCCABIANCA- MISILMERI (PA)**

Munizionamento a cura dei partecipanti (sono consentiti tutti i tipi di ogive). E' vietato qualsiasi abbigliamento di tipo militare/paramilitare nonchè l'utilizzo di abbigliamento e/o accessori che possano ledere l'immagine della Fitds.

Ristorazione: presente sul campo un punto di ristoro

Regolamento: Fitds 2015

Classifiche e premiazioni: come da regolamento sportivo 2016

Orari: 1° turno inizio ore 8.00

2° turno inizio ore 13.00

Arbitraggio a cura del Safro

TROFEO



REGOLAMENTO :

Il premio verrà assegnato al tiratore che avrà ottenuto il miglior totale match point . Ovvero indipendentemente dalla divisione chi avrà fatto la migliore gara piazzandosi mediamente meglio in ogni stage facendo la somma dei stage point. Il premio :**UN MAGNIFICO MATERASSO IN MEMORY FOAM 80X190 CON RIVESTIMENTO IN COTONE SFODERABILE E UN CUSCINO IN MEMORY FOAM**



MATCH PROFILE

N°	STAGE	COLPI	PUNTI	TARGET	P.P.	PLATE	P.T.	STAGE FACTOR
1	SHORT COURSE	11	55	5	1			7,38
2	MEDIUM COURSE	21	105	8		5		14,09
3	LONG COURSE	32	160	12	4	4	1	21,48
4	SHORT COURSE	12	60	5	2		1	8,05
5	SHORT COURSE	12	60	4	2	2		8,05
6	MEDIUM COURSE	18	90	8	1	1	1	12,08
7	SHORT COURSE	12	60	4	2	2		8,05
8	LONG COURSE	31	155	14	2	1		20,82
		149	745	60	14	15	3	100



www.vialdi.it
info@vialdi.it

COME ARRIVARE

- Da Messina o Catania o Siracusa, autostrada A 19 direzione Palermo
- Uscita Villabate direzione scorrimento veloce Agrigento, uscita Bolognetta direzione Marineo.
- Proseguire per 3 km la prima cava a sinistra e sei arrivato
- Per chi viene da Agrigento direzione Palermo uscita Bolognetta Marineo a 3 km sei arrivato



DOVE ALLOGGIARE:

HOTEL VILLEROY s.st121PA-AG KM 240+0,70 tel 0918724125 cap90030
BOLOGNETTA EMAIL info@hotelvilleroy.it

HOTEL LA COLLINA S.ST 121 km +393 cell 360293067 / 3348391039
BOLOGNETTA

Stage 1
SHORT COURSE

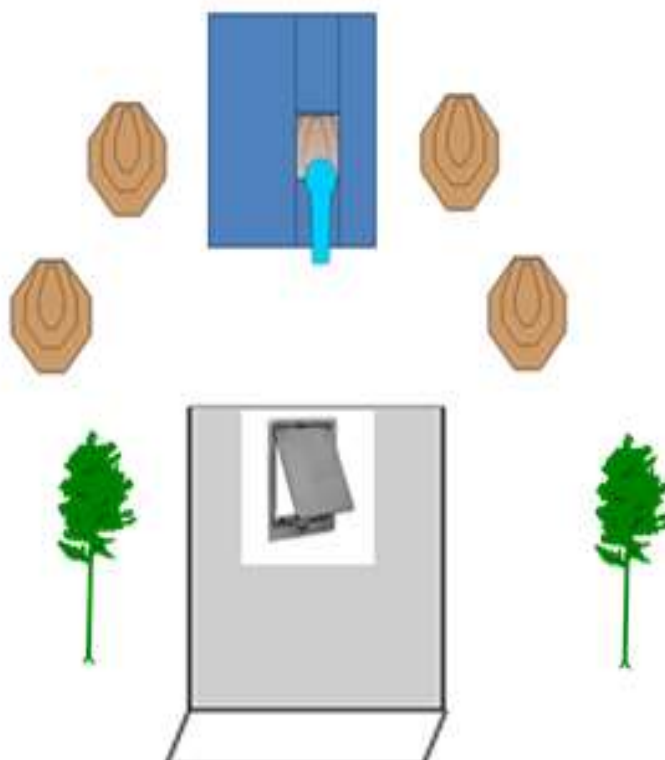
COLPI 11 **PUNTI: 55** **STAGE FACTOR: 7,38**
BERSAGLI: 5 targets, 1PP,
DISTANZE: 4-15 mt.
PENALITA' Regolamento Fitds 2015
ANGOLI SICUREZZA 180° orizzontali 45° verticali
Nb: tutte le strutture sono hard cover ad eccezione della finestra che è soft cover

START POSITION:

Relax verso parapalle
Frontale, all'interno
della shooting area,
arma in fondina in
condizione di pronto

PROCEDURA

Al segnale d'avvio ingaggiare i bersagli
dall'interno della shooting area



Stage 2

MEDIUM COURSE

COLPI 21 PUNTI 105 STAGE FACTOR:14,09

BERSAGLI : 8 targets - 5 plates

DISTANZE: 2-15 mt.

PENALITA': Regolamento Fitds 2015

ANGOLI SICUREZZA 180° orizzontali 45° verticali

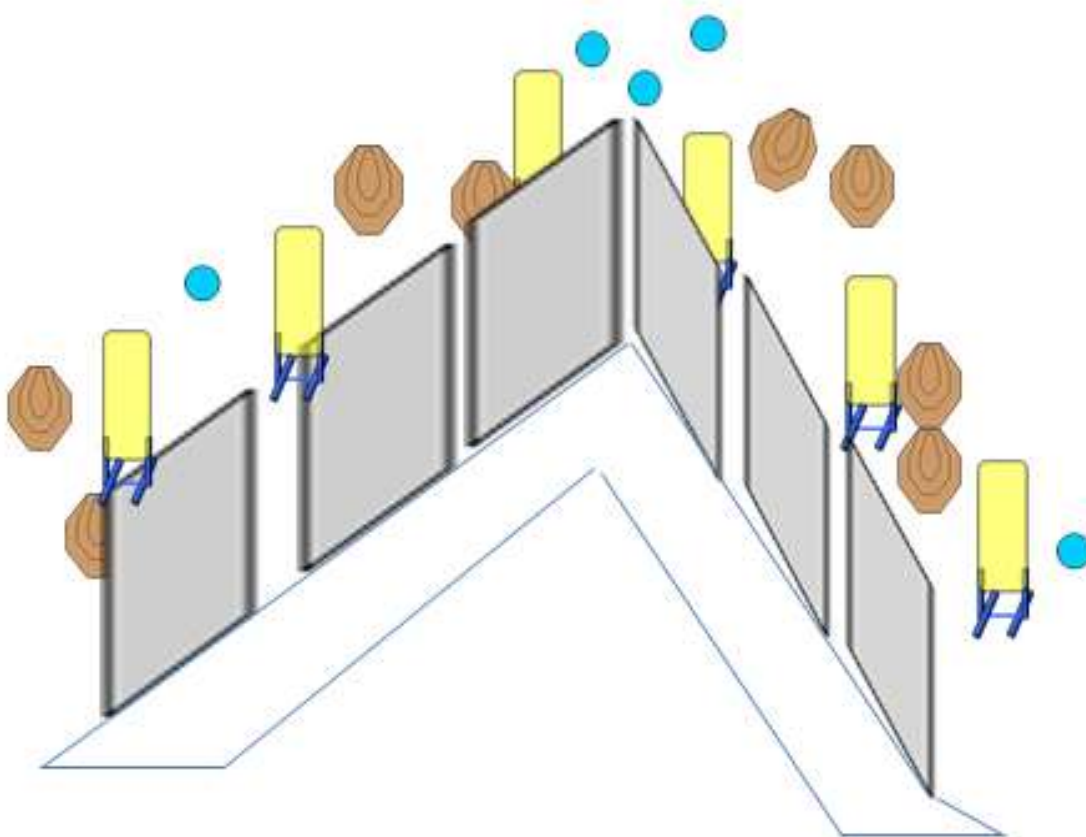
N.b. Tutte le strutture sono hard cover

START POSITION:

Relax all'interno
della shooting area ,
arma in fondina in
condizione di pronto

PROCEDURA

Al via ingaggiare i bersagli dall'interno
della shooting area



**STAGE 3
LONG COURSE**

COLPI 32 PUNTI: 160 STAGE FACTOR: 21,48

BERSAGLI 12 Targets, 4PP, 4 PL, 1 PT

DISTANZE: 3-20 mt.

PENALITA': Regolamento Fids 2015

ANG SICUREZZA 180° laterale 45° verticale

N.b :Tutte le strutture sono hard cover

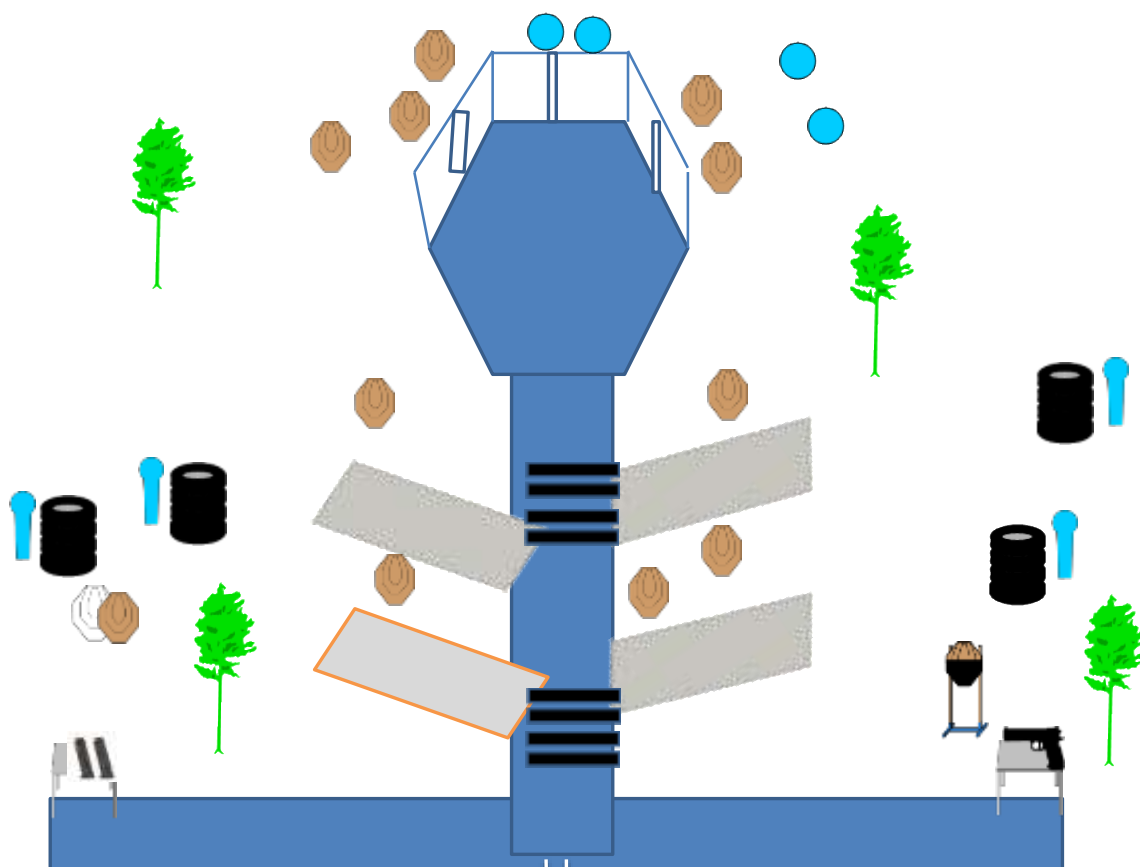
START POSITION

Talloni sui segni ,
relax, verso parapalle
frontale, come mostrato dal
RO arma su uno dei due
tavoli , caricatori sull'altro
, buffetteria vuota

PROCEDURA

Al via ingaggiare i bersagli dall'interno
della shooting area

Note: oltrepassato l'ultimo cooper tunnel non sarà
possibile tornare indietro



Stage 4
SHORT COURSE

COLPI 12 **PUNTI** 60 **STAGE FACTOR:** 8,05

BERSAGLI: 5 Targets, 2 PP, 1 PT

DISTANZE: 5-15 mt.

PENALITA': Regolamento Fitds 2015

ANG SICUREZZA 180° Laterali 45° Verticali

N.b.: Tutte le strutture sono hard cover

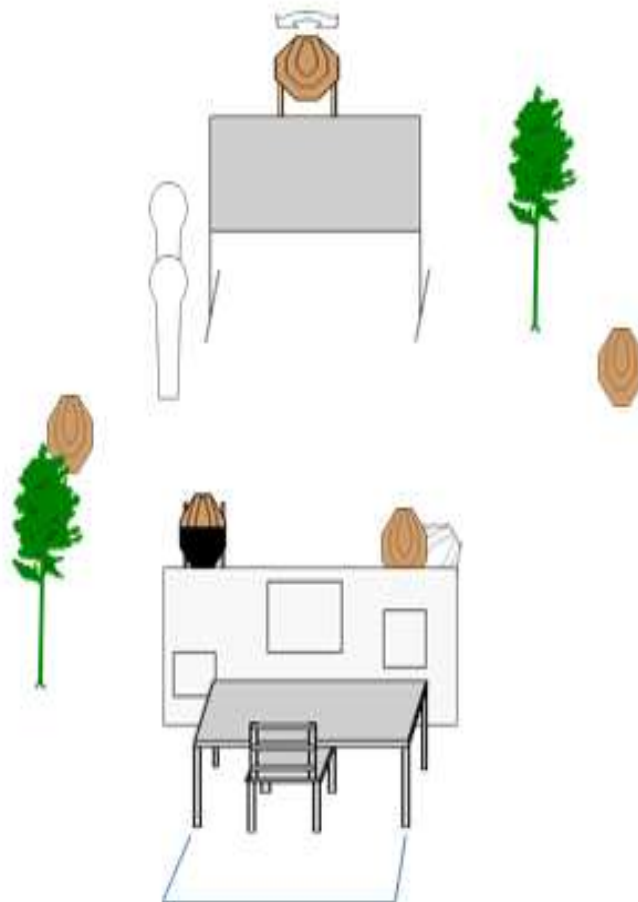
START POSITION

Seduto mani sulle ginocchia, arma e caricatori sul tavolo, buffetteria vuota

PROCEDURA

Al via ingaggiare I bersagli rimanendo seduti.

Note: PP2 attiva T3



Stage 5
SHORT COURSE

COLPI 12 PUNTI 60 STAGE FACTOR : 8,05

BERSAGLI 4 Targets 2PP, 2 PL

DISTANZE 2-10 Mt.

PENALITA': Regolamento Fitds 2015

ANGOLI SICUREZZA 180° Laterali 45° Verticali

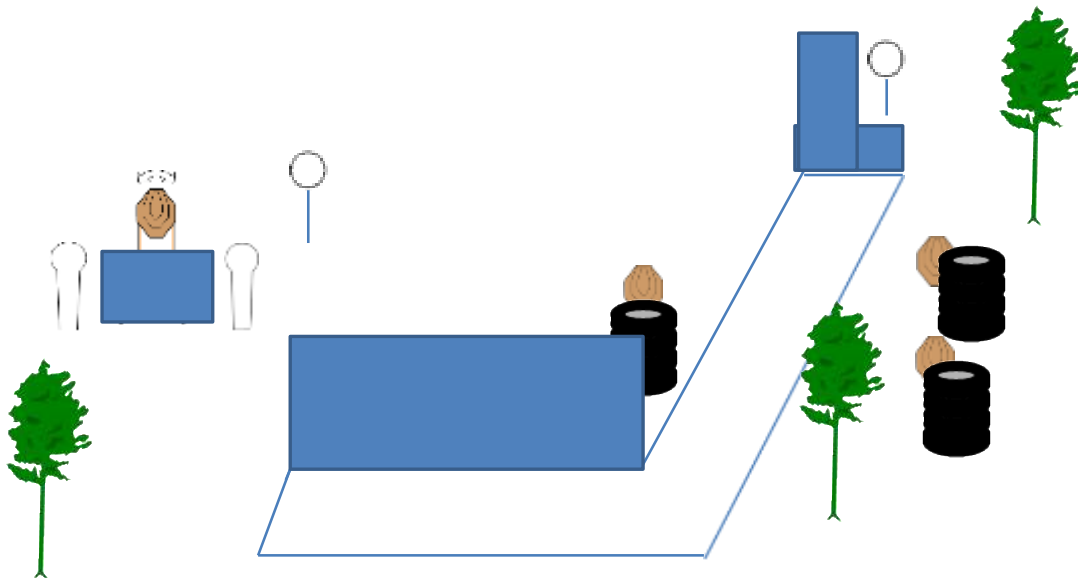
N.b.: Tutte le strutture sono hard cover

START POSITION

Relax verso parappalle
frontale arma in
condizione di pronto

PROCEDURA

Al via ingaggiare i bersagli dall'interno
della shooting area
Note PP1 attiva T1



Stage6
MEDIUM COURSE

COLPI: 18 - **PUNTI :** 90 **STAGE FACTOR:** 12,08

BERSAGLI: 8 Targets - 1PP - 1PL - 1 PT

DISTANZE: 2-12 mt.

PENALITA': Regolamento Fitds 2015

ANGOLI SICUREZZA 180° Laterali 45°Verticali

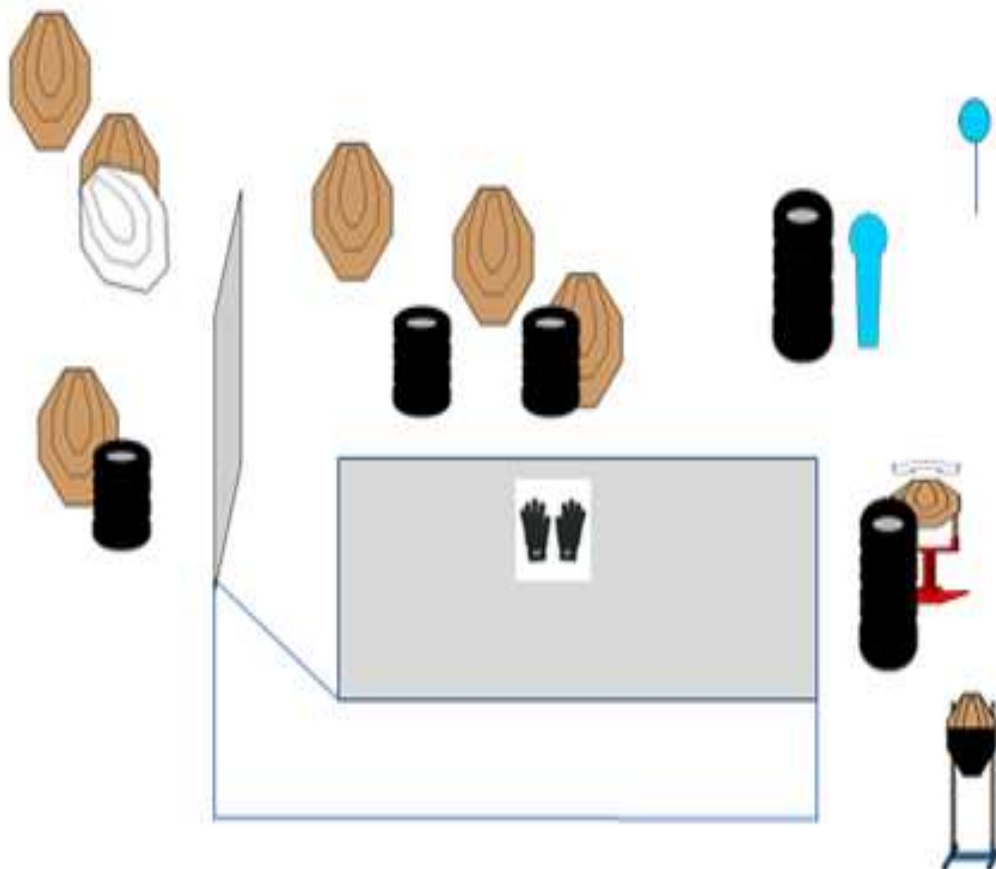
N.B: Tutte le strutture sono hard cover

START POSITION

Palmi e punte piedi sui
segni , arma in condizione
Di pronto

PROCEDURA

Al via ingaggiare i bersagli dall'interno della shooting
area
Tutte le strutture sono hard cover.
Note: PP1 attiva T7



Stage 7
SHORT COURSE

COLPI:12 **PUNTI:** 60 **STAGE FACTOR** 8,05

BERSAGLI: 4 Targets - 2PP – 2PL

DISTANZE: 3 -12 mt.

PENALITA': Regolamento Fitds 2015

ANGOLI DI SICUREZZA 180° Laterali 45°Verticali

N.b.: Tutte le strutture sono hard cover

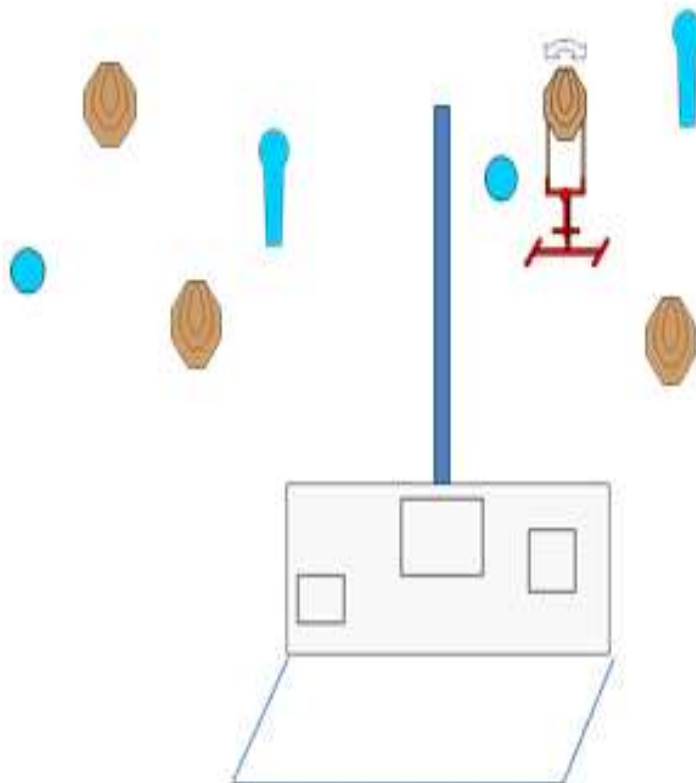
START POSITION

Relax all'interno
della shooting area,
arma in fondina
caricatore inserito
colpo non camerato

PROCEDURA

Al via ingaggiare i bersagli dall'interno
della shooting area , effettuando un
cambio di caricatore dopo il primo
colpo e prima dell'ultimo

Note : PP2 attiva T3



Stage 8
LONG COURSE

COLPI: 31 **PUNTI:** 155 **STAGE FACTOR:** 20,82

BERSAGLI: 14 Targets - 2 PP - 1PL

DISTANZE: 5-12 mt.

PENALITA': Regolamento Fitds 2015

ANGOLI SICUREZZA 180° Lateralmente 45° Verticalmente

N.b.: Tutte le strutture sono hard cover

START POSITION

Talloni che toccano i segni,
arma in condizione di
pronto

PROCEDURA

Al via ingaggiare i bersagli dall'interno
della shooting area

Note: PP1 attiva T6 e PP2 attiva T12
che resterà visibile al termine del
movimento

