



L'A.S.D. SOUTHERNS' CLUB

ORGANIZZA



2° PROVA CAMPIONATO FASCIA B

MACROAREA 5

8° TROFEO CITTÀ' DI LOCRI

16-17 Aprile 2016

Presso Southern's Club Locri
Poligoni di tiro siti in Locri C.da Misovano

8 Stage's – 146 colpi
Orario inizio gara :
1° turno Ore 8.30 – 2° turno ore 13.00

Match Director:
Calabrese Maurizio

cap 89044 città Locri
Cell. +393396425185

Email:
calabresemaurizio@yahoo.it;

REGOLAMENTO F.I.T.D.S. – ULTIMA EDIZIONE
DIREZIONE GARA A CURA DELLA SAFRO
ISCRIZIONE GARA € 53,50

L'ISCRIZIONE DOVRA' ESSERE EFFETTUATA TRAMITE IL PROGRAMMA MA.RE SUL SITO FITDS

PRANZO € 12.00 PREVIA PRENOTAZIONE VIA EMAIL.

PREMIAZIONI :

COME DA REGOLAMENTO FITDS

Come raggiungerci:

Dall'autostrada svincolo Rosarno, prendere la S.G.C. Jonio Tirreno, raggiunta l'uscita della stessa presso M. Di Grotteria Girare a destra direzione Reggio Calabria.

Percorrere circa 9 chilometri, raggiunta la Città di Locri, poco prima della Concessionaria Ford, Sulla Statale Jonica 106 scendere verso il torrente percorrere la strada sterrata per circa 3 Km e siete sul campo.

LATITUDINE: 38.26274
LONGITUDINE: 16.249656

Dove dormire

Zefiro Residence a 1 Km dal campo tel. 0964/380875;

B&B Penisola Verde a 5 km dal campo tel.0964/22240 - 3387750316

Grand Hotel President a 1 Km dal campo tel. 0964/343191;

Hotel Residence Gnura Momma a 5 Km Dal Campo tel. 0964/235276;

Hotel Costa Blu a 7 Km dal campo 0964/390106

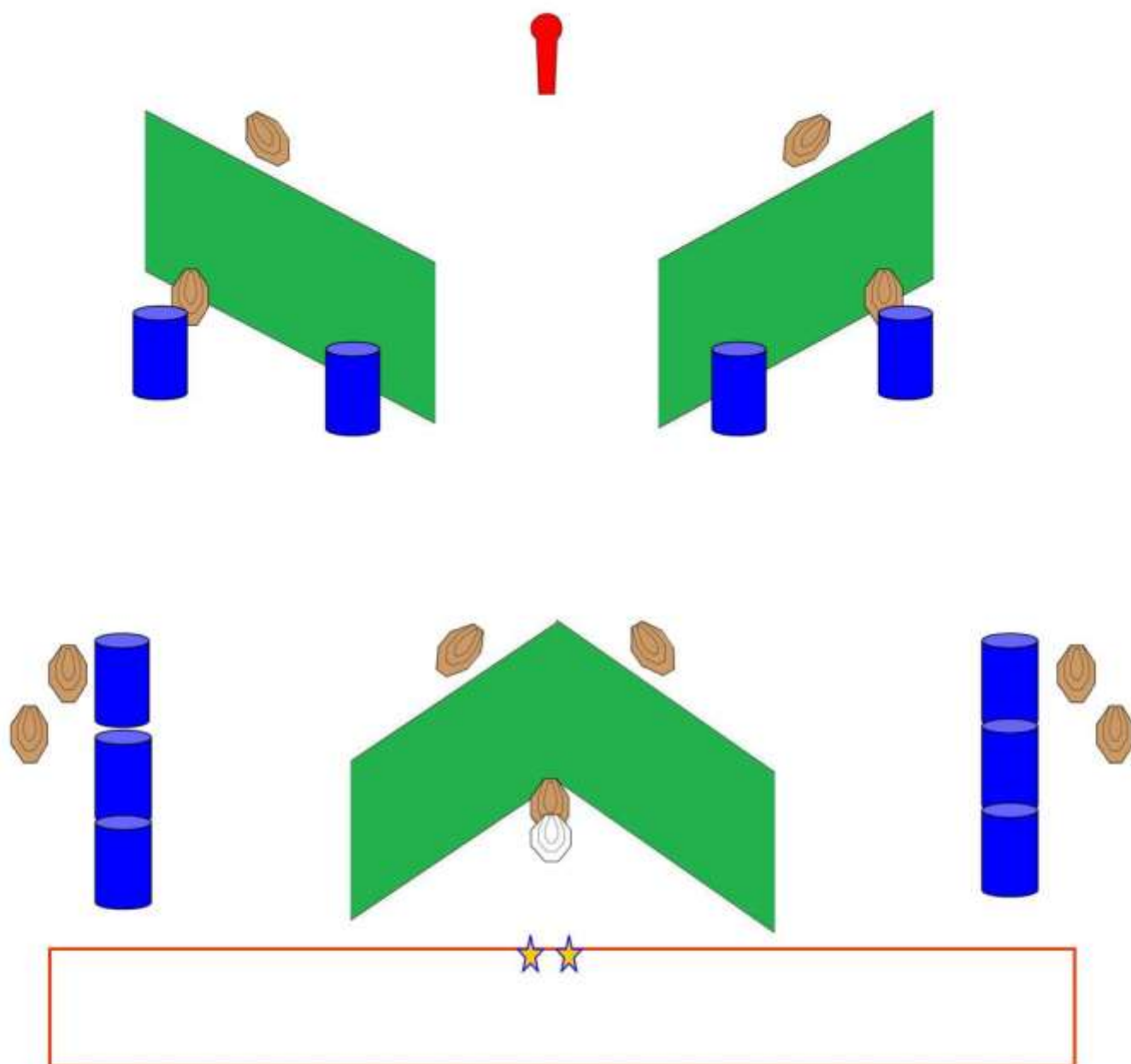
2° PROVA FASCIA B - MACROAREA 5

16-17 APRILE 2016

STAGE PROFILE

STAGE	TIPO	COLPI	PUNTI	TARGET	PEPPER	PLATE	P/T	DISTANZE
1	MEDIUM COURSE	23	115	11	1		1	3/13 mt
2	SHORT COURSE	11	55	3	5			5/10 mt
3	LONG COURSE	29	145	13	2	1	2	2/10 mt
4	SHORT COURSE	10	50	4	2			5/15 mt
5	SHORT COURSE	11	55	4	3		2	2/10 mt
6	MEDIUM COURSE	22	110	9		4	1	3/12 mt
7	LONG COURSE	30	150	14		2	4	2/12 mt
8	SHORT COURSE	10	50	5			2	5/10 mt
		146	730	63	13	7	12	

STAGE 1



ESERCIZIO: MEDIUM COURSE

PUNTEGGIO: COMSTOCK

TARGETS: 11 TARGET, 1 PT, 1 PP

DISTANZE: 3 - 13 mt

PUNTI POSSIBILI: 115

COLPI MINIMI: 23

ANGOLI SICUREZZA: 180° - 45°

START-STOP: SEGNALE ACUSTICO - ULTIMO COLPO

PENALITA': COME DA REGOLAMENTO F.I.T.D.S.

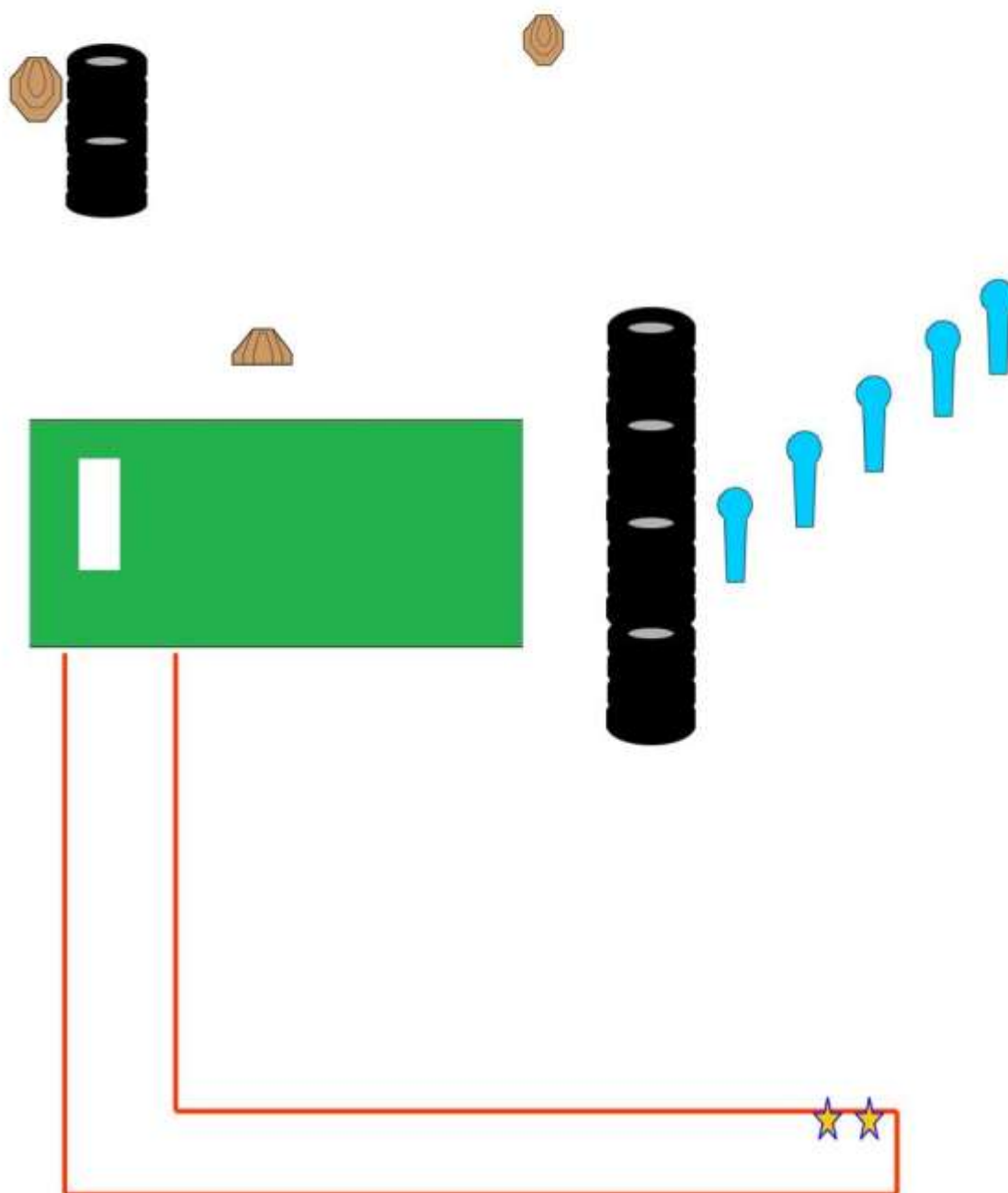
START POSITION:

TIRATORE IN PIEDI POSIZIONE DI RELAX CON PUNTE DEI PIEDI CHE TOCCANO I SEGNI. ARMA IN FONDINA CONDIZIONE DI PRONTO COME DA DIVISIONE.

PROCEDURA:

AL SEGNALE ACUSTICO IL TIRATORE INGAGGIA ED ABBATTE TUTTI I BERSAGLI VISIBILI, ANY ORDER FREE STYLE.

STAGE 2



ESERCIZIO: SHORT COURSE

PUNTEGGIO: COMSTOCK

TARGETS: 3 TARGET, 5 PP

DISTANZE: 5-10 mt

PUNTI POSSIBILI: 55

COLPI MINIMI: 11

ANGOLI SICUREZZA: 180° - 45°

START-STOP: SEGNALE ACUSTICO - ULTIMO COLPO

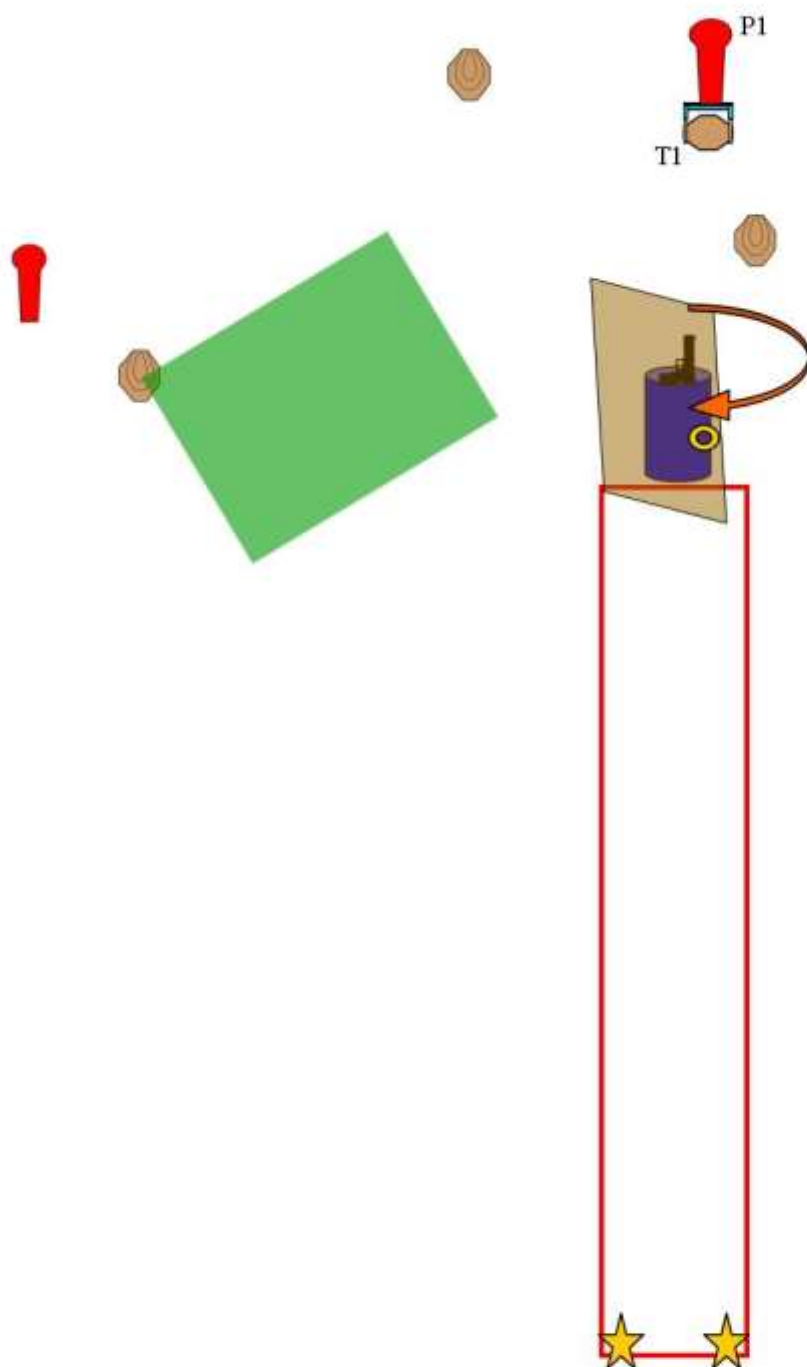
PENALITA': COME DA REGOLAMENTO F.I.T.D.S.

START POSITION: TIRATORE IN PIEDI POSIZIONE DI RELAX CON PUNTE DEI PIEDI CHE TOCCANO GLI APPOSITI SEGNI E PUPAZZO TRA LE MANI ARMA IN FONDINA CONDIZIONE DI PRONTO COME DA DIVISIONE.

PROCEDURA:

AL SEGNALE ACUSTICO INGAGGIARE ED ABATTERE TUTTI I BERSAGLI VISIBILI, ANY ORDER FREE STYLE.

STAGE 4



ESERCIZIO: SHORT COURSE

PUNTEGGIO: COMSTOCK

TARGETS: 4 MINITARGET , 2 PP

DISTANZE: 5-15 mt

PUNTI POSSIBILI: 50

COLPI MINIMI: 10

ANGOLI SICUREZZA: 160° - 45°

START-STOP: SEGNALE ACUSTICO - ULTIMO COLPO

PENALITA': COME DA REGOLAMENTO F.I.T.D.S.

START POSITION:

TIRATORE POSIZIONE RELAX TALLONI CHE TOCCANO I SEGNI

ARMA POGGIATA SUL BIDONE IN CONDIZIONE DI PRONTO SECONDO DIVISIONE

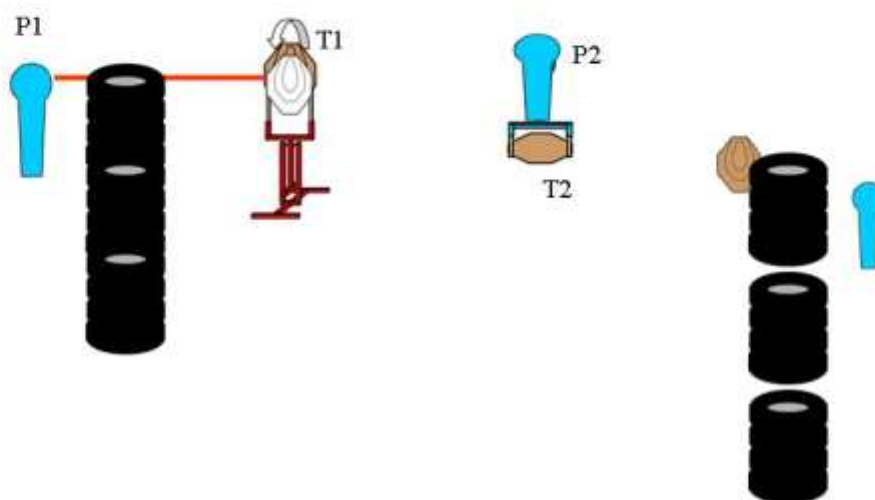
PROCEDURA:

AL SEGNALE ACUSTICO INGAGGIARE ED ABBATTERE TUTTI I BERSAGLI VISIBILI

ANY ORDER FREE STYLE.

P1 RENDE VISIBILE T1

STAGE 5

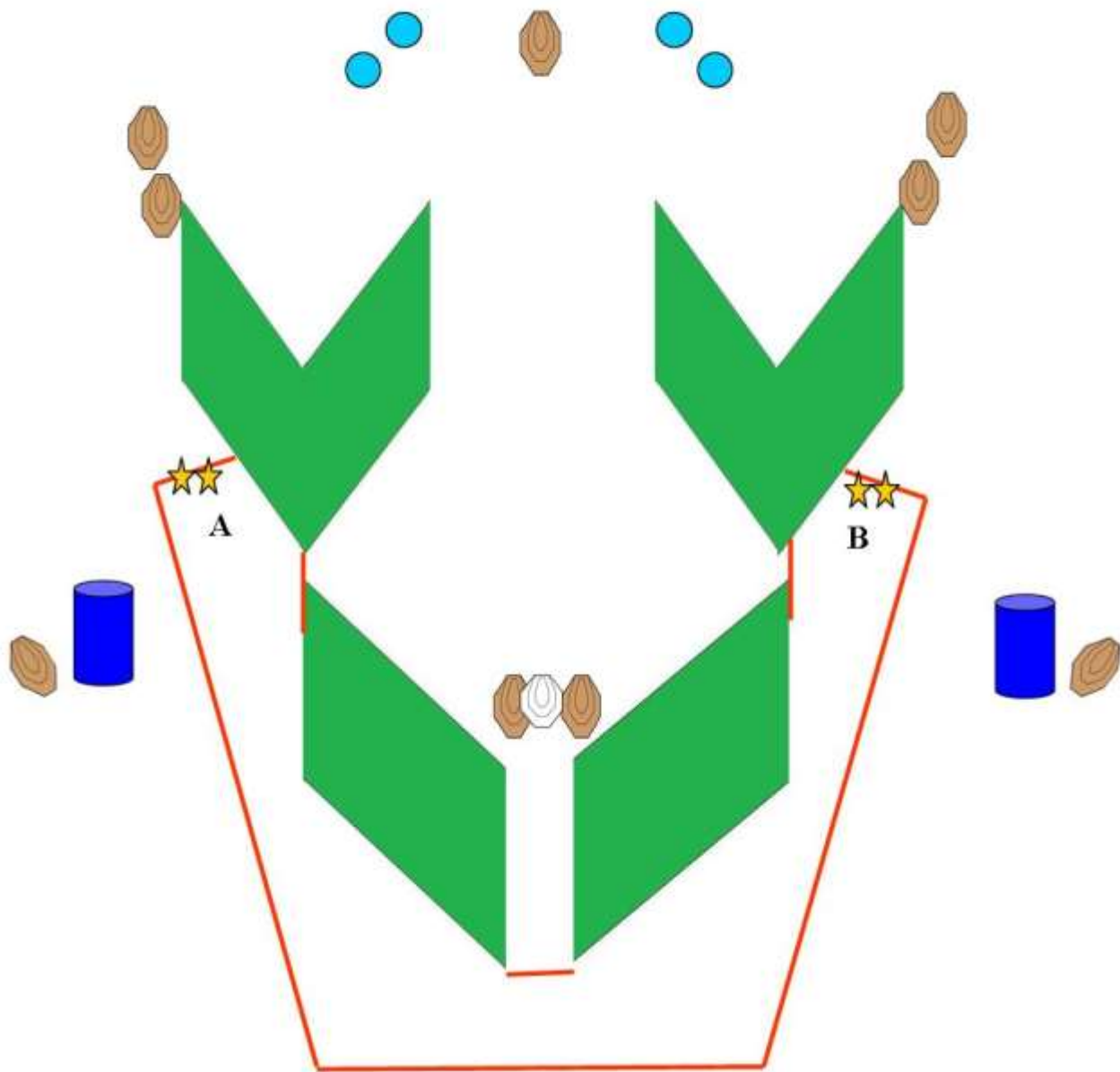


ESERCIZIO: SHORT COURSE
PUNTEGGIO: COMSTOCK
TARGETS: 4 TARGET, 1 PT, 3 PP
DISTANZE: 2-10 mt
PUNTI POSSIBILI: 55
COLPI MINIMI: 11
ANGOLI SICUREZZA: 180° - 45°
START-STOP: SEGNALE ACUSTICO - ULTIMO COLPO
PENALITA': COME DA REGOLAMENTO F.I.T.D.S.

START POSITION: TIRATORE SEDUTO SULLA SEDIA E MANI POGGIATE SULLE GAMBE.
ARMA SCARICA POGGIATA SUL TAVOLO E TUTTI I CARICATORI IN BUFFETTERIA.

PROCEDURA:
AL SEGNALE ACUSTICO INGAGGIARE ED ABBATTERE TUTTI I BERSAGLI VISIBILI, ANY ORDER FREE STYLE.
P1 RENDE VISIBILE T1, P2 RENDE VISIBILE T2

STAGE 6

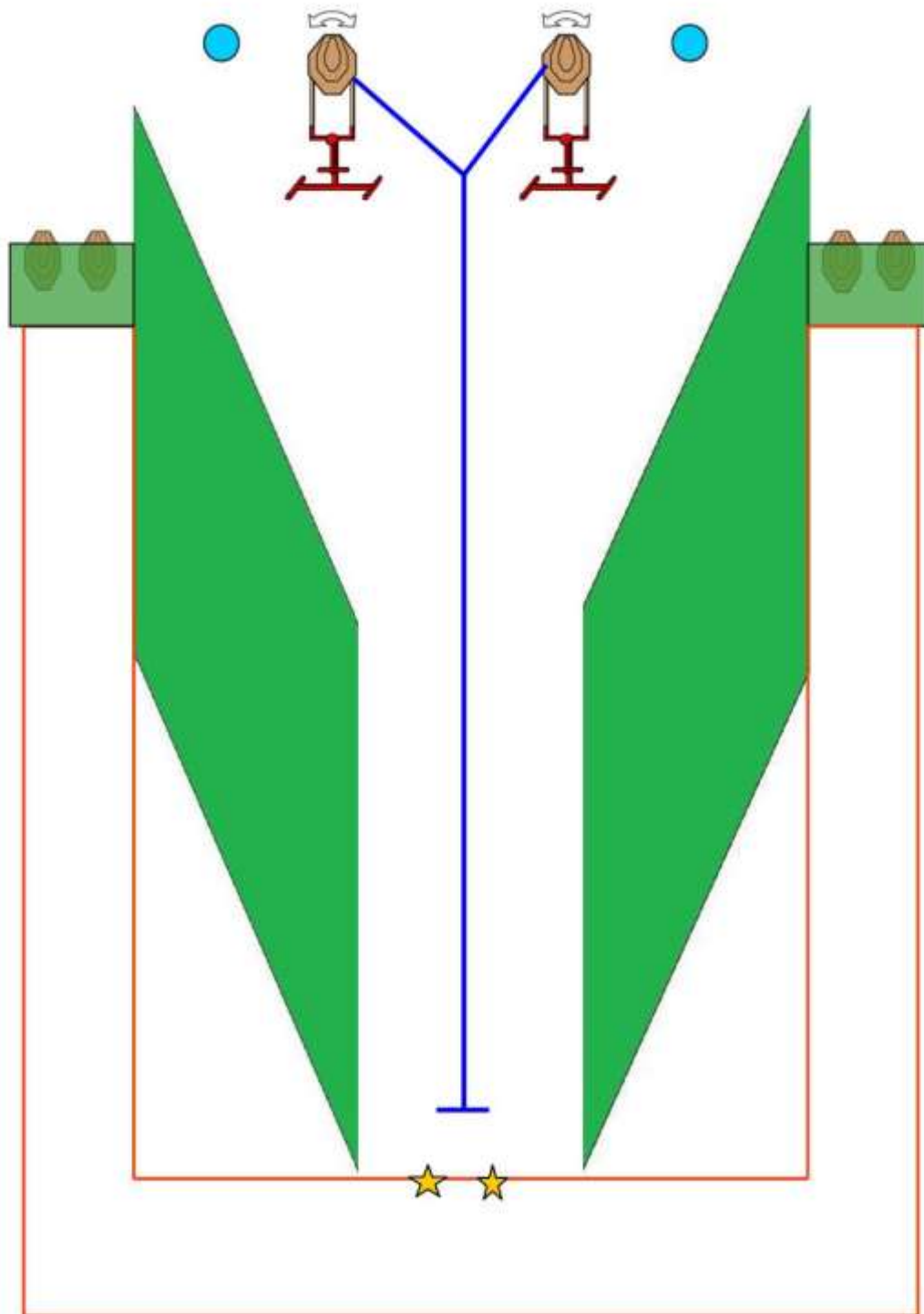


ESERCIZIO: MEDIUM COURSE
PUNTEGGIO: COMSTOCK
TARGETS: 9 TARGET, 1 PT, 4 PLATE
DISTANZE: 3 - 12 mt
PUNTI POSSIBILI: 110
COLPI MINIMI: 22
ANGOLI SICUREZZA: 180° - 45°
START-STOP: SEGNALE ACUSTICO - ULTIMO COLPO
PENALITA': COME DA REGOLAMENTO F.I.T.D.S.

START POSITION
TIRATORE - IN POSIZIONE RELAX PARTENDO DA A o B,
ARMA IN CONDIZIONE DI PRONTO COME DA DIVISIONE

PROCEDURA:
AL SEGNALE ACUSTICO IL TIRATORE INGAGGIA ED ABBATTE TUTTI I
BERSAGLI VISIBILI, ANY ORDER FREE STYLE.

STAGE 7

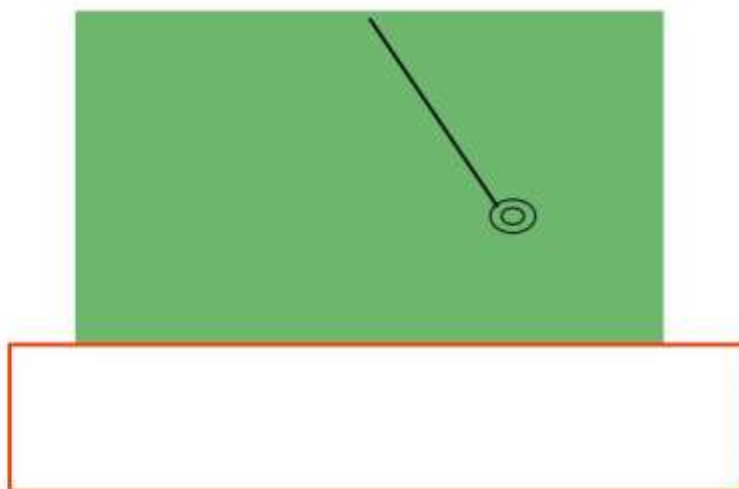



ESERCIZIO: LONGE COURSE
PUNTEGGIO: COMSTOCK
TARGETS: 14 TARGET, 4 PT, 2 PLATE
DISTANZE: 2 - 12 mt
PUNTI POSSIBILI: 150
COLPI MINIMI: 30
ANGOLI SICUREZZA: 180° - 45°
START-STOP: SEGNALE ACUSTICO - ULTIMO COLPO
PENALITA': COME DA REGOLAMENTO F.I.T.D.S.

START POSITION:
TIRATORE IN GINOCCHIO E MANI SULLA TESTA
ARMA CARICA IN FONDINA, CARICATORE INSERITO COLPO NON CAMERATO

PROCEDURA:
AL SEGNALE ACUSTICO IL TIRATORE INGAGGIA ED ABBATTE TUTTI I
BERSAGLI VISIBILI, ANY ORDER FREE STYLE.
TIRANDO LA FUNE SI ATTIVANO I DUE BOBBER.

STAGE 8



ESERCIZIO: SHORT COURSE

PUNTEGGIO: COMSTOCK

TARGETS: 5 TARGET, 2 PT

DISTANZE: 5 - 10 mt

PUNTI POSSIBILI: 50

COLPI MINIMI: 10

ANGOLI SICUREZZA: 180° - 45°

START-STOP: SEGNALE ACUSTICO - ULTIMO COLPO

PENALITA': COME DA REGOLAMENTO F.I.T.D.S.

START POSITION:

TIRATORE IN PIEDI LIBERO ALL'INTERNO DELLA SHOTING AREA, E
MANO DEBOLE AMMANETTATA.

ARMA CARICA IN FONDINA CONDIZIONE DI PRONTO COME DA DIVISIONE.

PROCEDURA:

AL SEGNALE ACUSTICO IL TIRATORE INGAGGIA ED ABBATTE TUTTI I
BERSAGLI VISIBILI SPARANDO CON LA SOLA MANO FORTE.