



1° Prova
Campionato FITDS Fascia B 2016
Area 5
19 20 Marzo 2016

Organizzazione	Associazione Sportiva Dilettantistica Etna Shooting Club - Catania. Presidenza 095-430061 Dr. Carlo Giunta 393 9468060
Match Director	Del Ponte Maura e-mail carlo_giunta@libero.it
Direzione Gara	a cura della F.I.T.D.S. SAFRO
Regolamento	F.I.T.D.S. 2016.
Data Evento	20 Marzo 2016. DOPPIO TURNO _ 19 Marzo RO
Luogo	poligono di tiro Sigonella (CT) c/o A.S.D. Etna Shooting Club Catania.
Iscrizione	tramite sito FITDS programma MARE
Orari gara	raduno tiratori ore 8.00 – inizio gara ore 8,30 secondo turno ore 13
Numero di stages	8
Colpi minimi	148 tipo di munizioni ammesse: commerciali e/o ricarica con ogiva piombo, blindata, ramata.

Stage profile e Breafing allegati al presente programma.

In poligono è presente bar e punto ristoro (costo del pranzo € 12,00 previa prenotazione via email).

Come raggiungerci:

autostrada Catania Palermo uscita Motta San Anastasia
seguire direzione Enna
dopo ponte sul fiume Simeto svoltare a sinistra per SP 106
proseguendo sempre dritto al Km 5,5 della SP 106 arrivo.

Coordinate satellitari.

37° 25' 43" N – (37,42859° N)
014° 53' 16" E – (14,88777° E)

Alberghi consigliati:

Agriturismo Oasi di Francesca
Agriturismo Masseria Portiere Stella
Albergo Sigonella Inn

(800 metri dal poligono) cell. 338 7089401
contrada Portiere Stella - Sigonella (CT).
contrada Fontanazza - Motta San Anastasia (CT).

Ristoranti consigliati:

Agriturismo Oasi di Francesca
Agriturismo Masseria Portiere Stella
Ristorante Daidone

(800 metri dal poligono) cell. 338 7089401
contrada Portiere Stella - Sigonella (CT).
via Vitt. Emanuele 52 – Catenanuova (EN).

PREMIAZIONE:

Come da Regolamento Sportivo FITDS.

STAGES PROFILE

STAGE	COURSE TYPE	COUNT METHOD	TARGET	PEPPER	PLATES	P/T	MINIMUN ROUND	MAX POINTS
1	Short Course	Comstock	4	3			11	55
2	Short Course	Comstock	5		2	1	12	60
3	Medium Course	Comstock	11	1	1		24	120
4	Short Course	Comstock	5	1	1		12	60
5	Long course	Comstock	12	2	1		27	135
6	Short course	Comstock	3	1	2		9	45
7	Medium Course	Comstock	10	1		2	20	105
8	Long Course	Comstock	15	2		2	32	160
TOT.			65	11	7	5	148	740

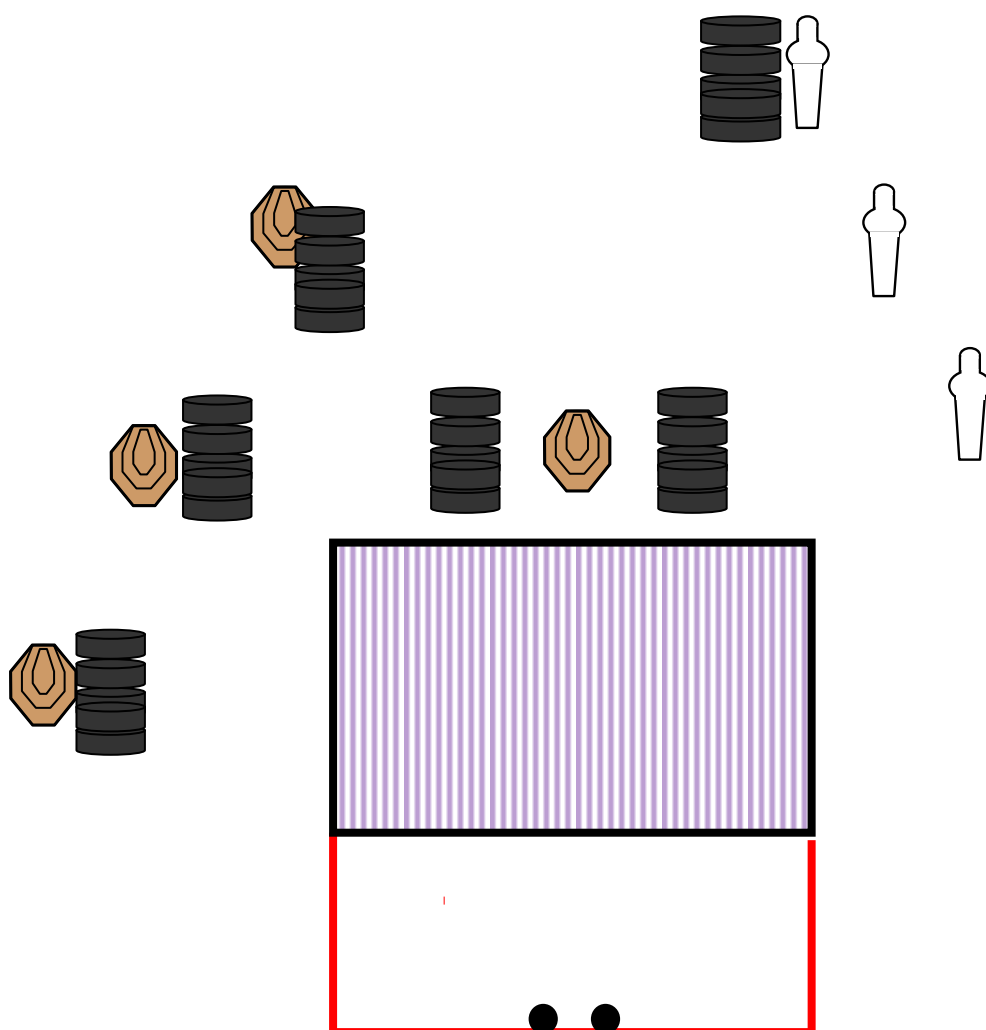
STAGE 1 SHORT COURSE

START POSITION: Tiratore in piedi all' interno della shooting area, talloni che toccano gli appositi segni, posizione relax, arma in fondina carica colpo non camerato.

PROCEDURA

Al segnale acustico, il tiratore ingaggia ed abbatte tutti i bersagli quando visibili any order free style, rispettando le fault line e gli angoli di sicurezza, tutte le strutture sono HC.

ESERCIZIO: Short Course
CONTEGGIO : Comstock
BERSAGLI: 4 Classic Targets; 3 mini Pepper;
DISTANZE: 3-1815 m
PUNTI POSSIBILI : 55
COLPI MINIMI : 11
START-STOP: Segnale acustico – Ultimo colpo
PENALITA': Come da regolamento F.I.T.D.S. 2016



STAGE 2

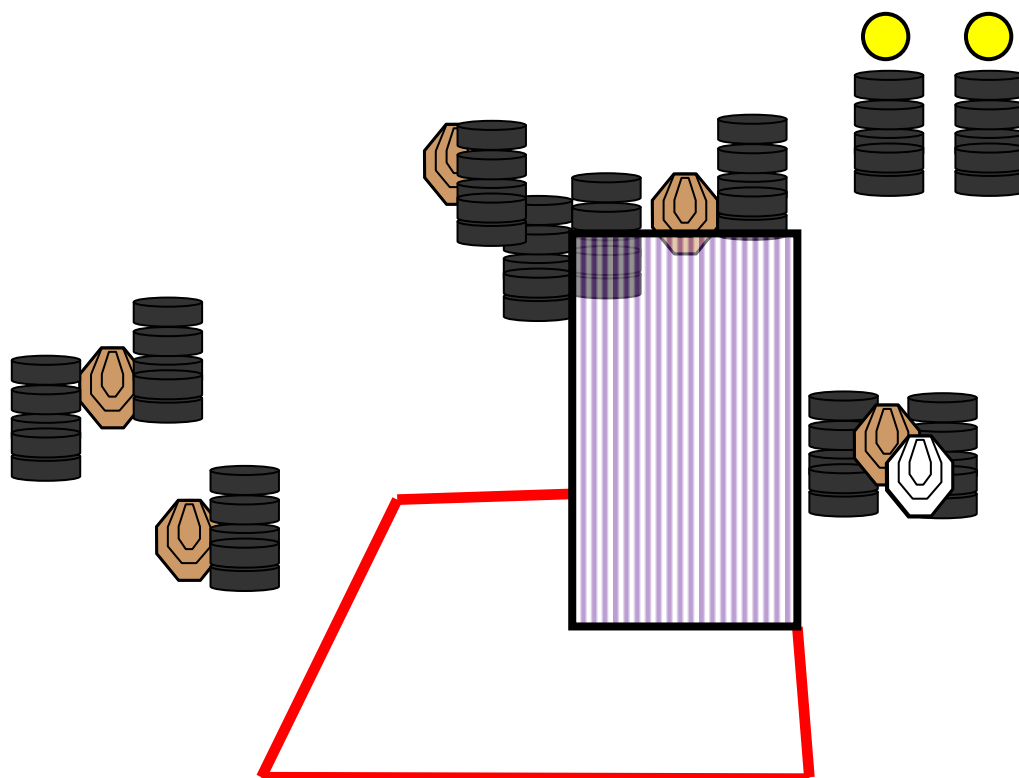
SHORT COURSE

START POSITION: Tiratore all'interno della shooting area posizione relax, arma in fondina caricatore inserito colpo non camerato.

PROCEDURA

Al segnale acustico, il tiratore ingaggia ed abbatte tutti i bersagli quando visibili any order free style, rispettando le fault line e gli angoli di sicurezza, tutte le strutture sono HC.

ESERCIZIO: Short Course
CONTEGGIO : Comstock
BERSAGLI: 5 Classic Targets; 2 Plate 1 PT
DISTANZE: 5-15 m
PUNTI POSSIBILI : 60
COLPI MINIMI : 12
START-STOP: Segnale acustico – ultimo colpo
PENALITA': Come da regolamento F.I.T.D.S. 2016



STAGE 3

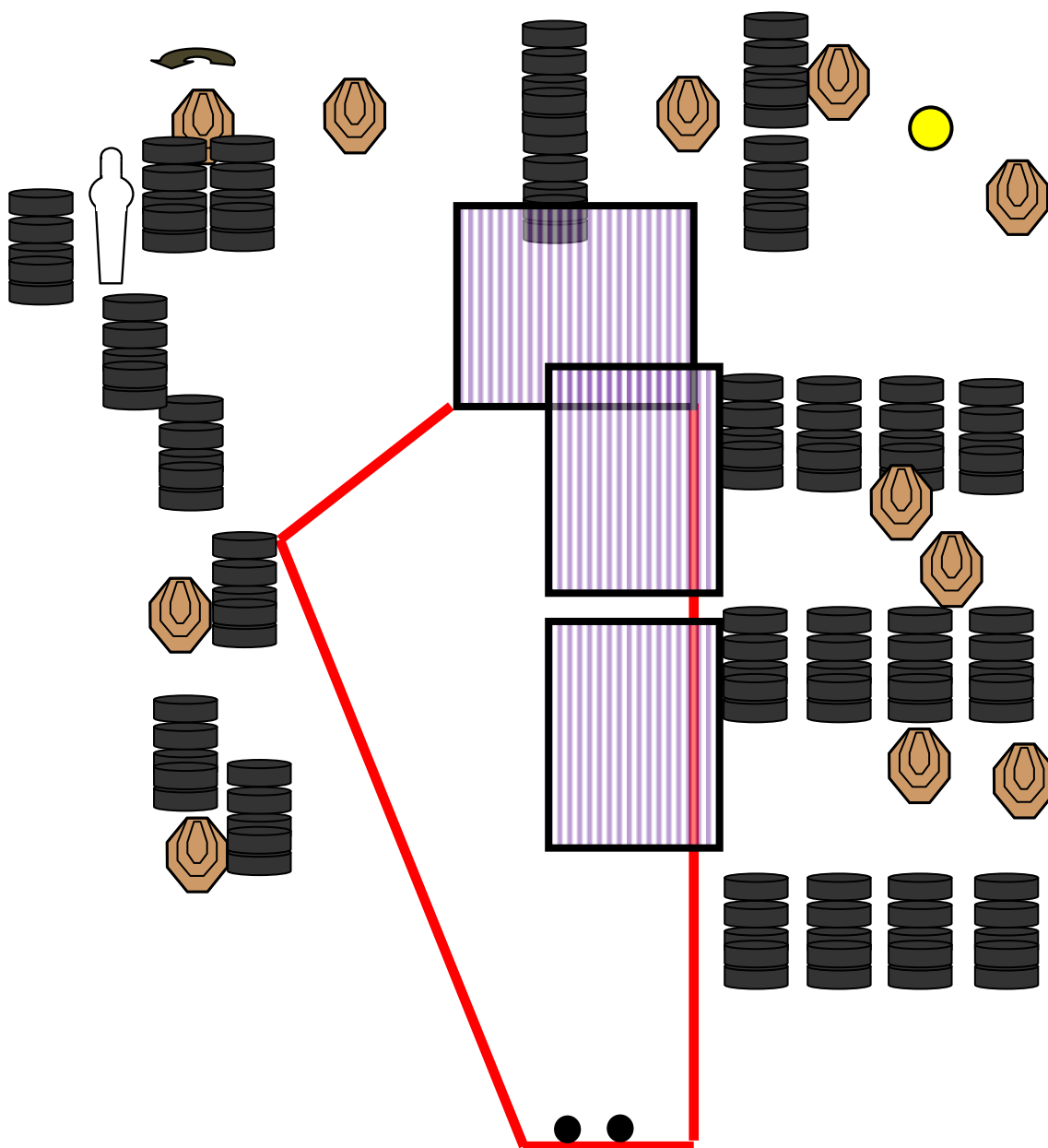
MEDIUM COURSE

START POSITION: Tiratore in piedi posizione relax, all'interno della shooting area talloni che toccano gli appositi segni, arma in fondina in condizione di pronto ognuno per la divisione di appartenenza.

PROCEDURA

Al segnale acustico, il tiratore ingaggia ed abbatte tutti i bersagli quando visibili any order free style, rispettando le fault line e gli angoli di sicurezza. Tutte le strutture sono H.C
Nb: Pp1 attiva t7

ESERCIZIO: Medium Course
CONTEGGIO : Comstock
BERSAGLI : 11 Classic Targets; 1 Pepper; 1Plate.
DISTANZE: 2-15 m
PUNTI POSSIBILI : 120
COLPI MINIMI : 24
START-STOP: Segnale acustico – Ultimo colpo
PENALITA': Come da regolamento F.I.T.D.S. 2016



STAGE 4

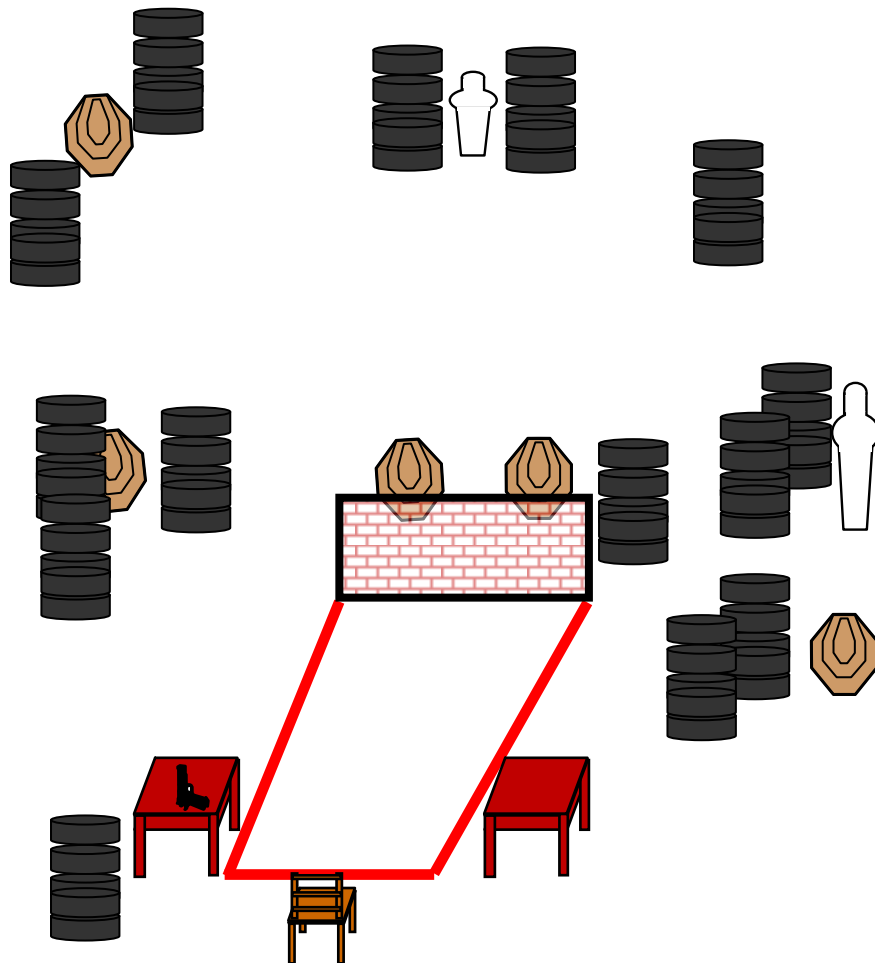
SHORT COURSE

START POSITION: Tiratore seduto sulla sedia, mani sulle ginocchia, arma completamente scarica sul tavolo, caricatori che si intendono utilizzare sull'altro tavolo .

PROCEDURA

Al segnale acustico, il tiratore ingaggia ed abbatte tutti i bersagli quando visibili any order free style, rispettando le fault line e gli angoli di sicurezza, tutte le strutture sono HC.

ESERCIZIO: Short Course
CONTEGGIO : Comstock
BERSAGLI: 5 Classic Targets; 1 Pepper; 1 minipepper
DISTANZE: 2-20 m
PUNTI POSSIBILI : 60
COLPI MINIMI : 12
START-STOP: Segnale acustico – ultimo colpo
PENALITA': Come da regolamento F.I.T.D.S. 2016



STAGE 5

LONG COURSE

START POSITION: Tiratore in piedi posizione relax, punte dei piedi che toccano gli appositi segni arma in fondina in condizione di pronto ognuno per la divisione di appartenenza.

PROCEDURA

Al segnale acustico, il tiratore ingaggia ed abbatte tutti i bersagli quando visibili any order free style, rispettando le fault line e gli angoli di sicurezza, tutte le strutture sono HC.

ESERCIZIO : Long Course

CONTEGGIO : Comstock

BERSAGLI: 12 Classic Targets; 2 mini Pepper; 1Plate;

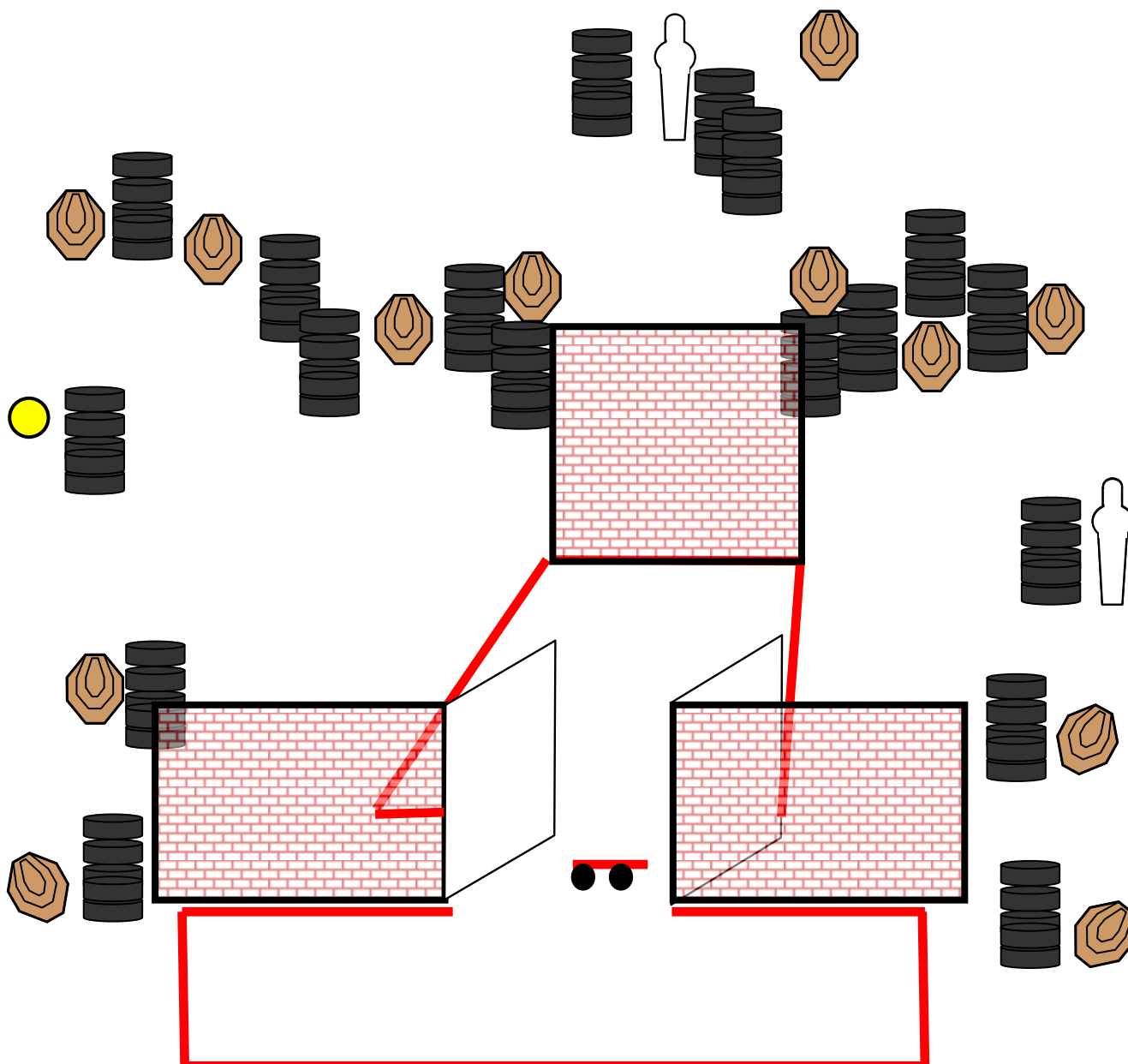
DISTANZE: 3- 20m

PUNTI POSSIBILI : 135

COLPI MINIMI : 27

START-STOP: Segnale acustico – Ultimo colpo

PENALITA': Come da regolamento FITDS 2016



STAGE 6

SHORT COURSE

START POSITION: Tiratore dentro il box A in piedi posizione surrender, arma in fondina completamente scarica caricatori in buffetteria.

PROCEDURA

Al segnale acustico, il tiratore ingaggia ed abbatte tutti i bersagli quando visibili any order free style, rispettando le fault line e gli angoli di sicurezza, tutte le strutture sono HC.

NB: ppl attiva t2 e t3

ESERCIZIO : Short Course

CONTEGGIO : Comstock

BERSAGLI: 3 Classic Targets; 1 Pepper; 2Plate;

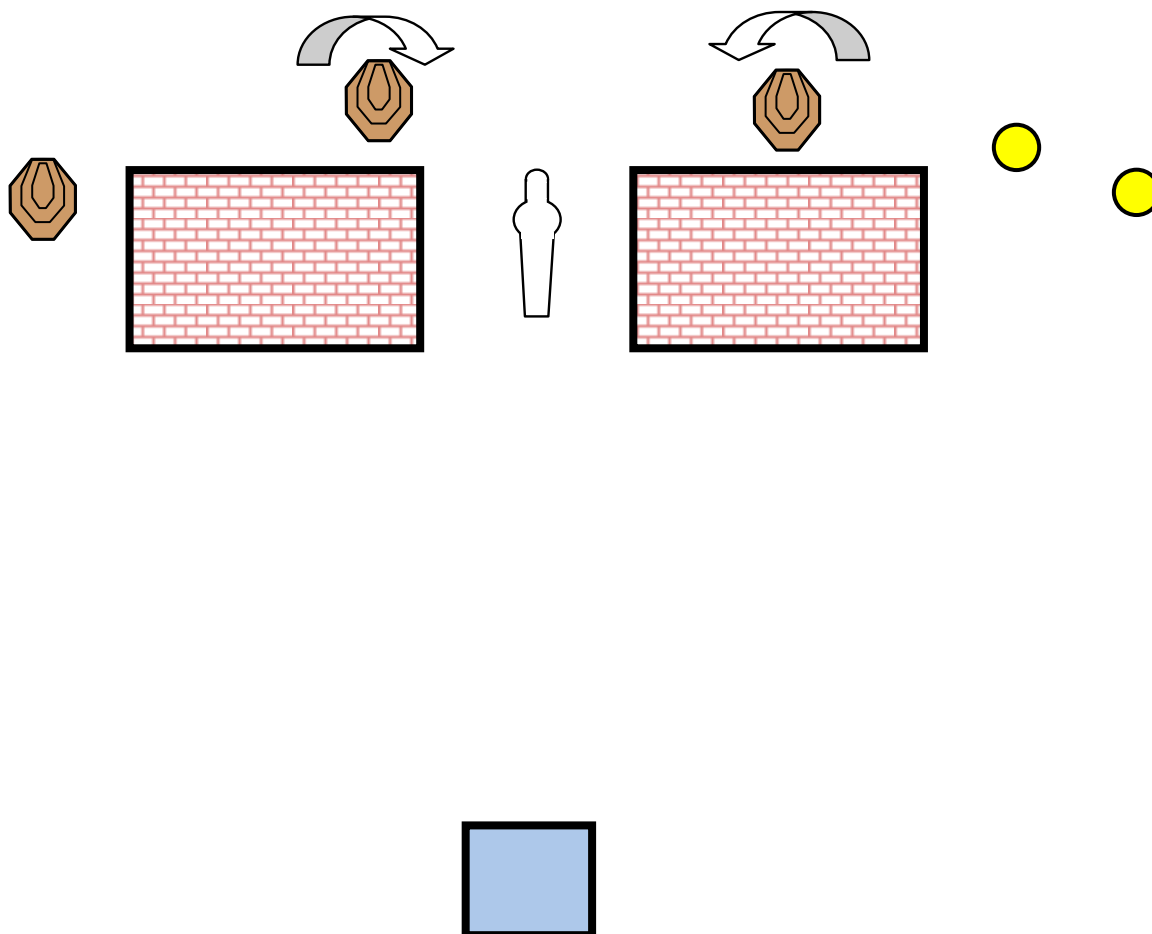
DISTANZE: 3- 20m

PUNTI POSSIBILI : 45

COLPI MINIMI : 9

START-STOP: Segnale acustico – Ultimo colpo

PENALITA': Come da regolamento FITDS 2016



STAGE 7

MEDIUM COURSE

START POSITION: Tiratore in piedi posizione relax, all'interno della shooting area arma in fondina in condizione di pronto ognuno per la divisione di appartenenza.

PROCEDURA

Al segnale acustico, il tiratore ingaggia ed abbatte tutti i bersagli quando visibili any order free style, rispettando le fault line e gli angoli di sicurezza, tutte le strutture sono HC.

ESERCIZIO : Medium Course

CONTEGGIO : Comstock

BERSAGLI: 10 Classic Targets 1 pepper popper 2 pt

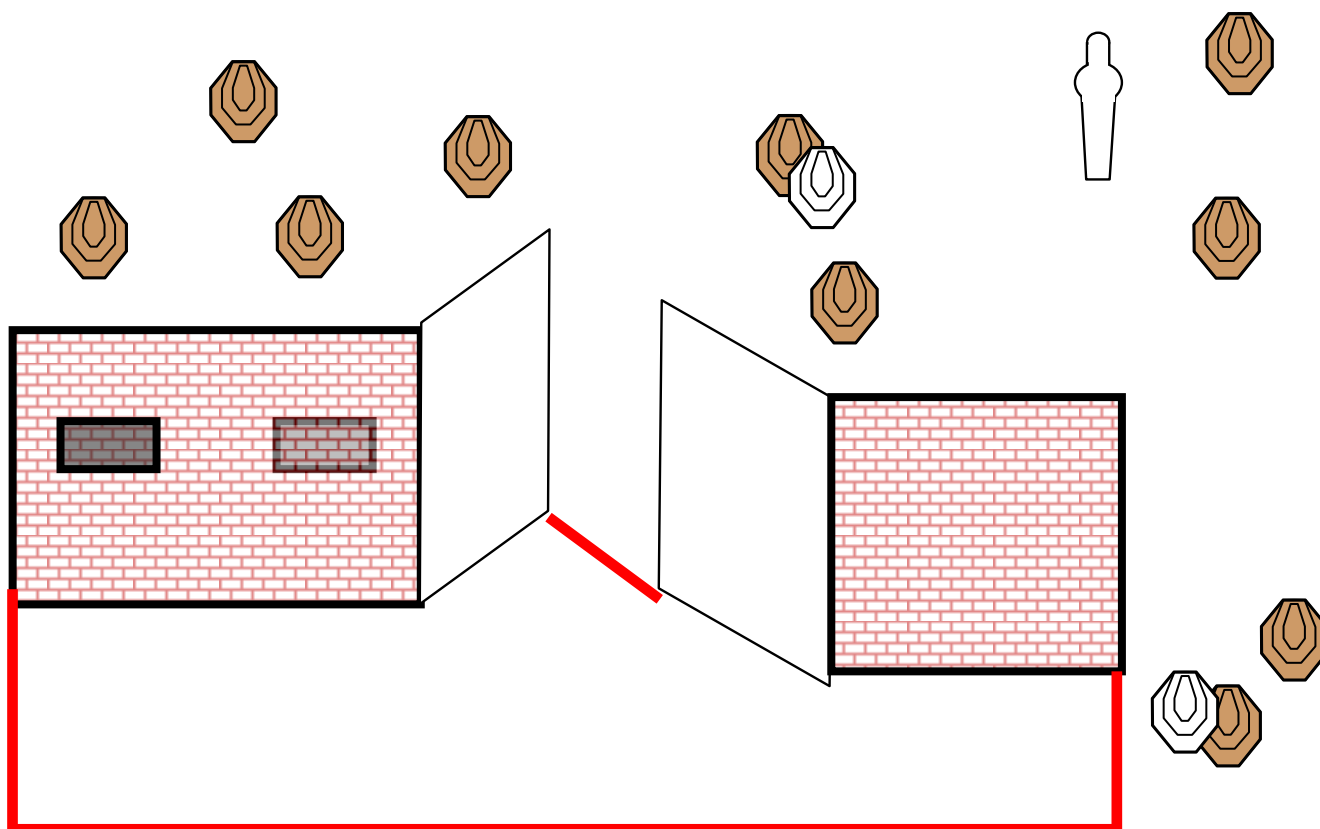
DISTANZE: 3- 15m

PUNTI POSSIBILI : 105

COLPI MINIMI : 21

START-STOP: Segnale acustico – Ultimo colpo

PENALITA': Come da regolamento FITDS 2016



STAGE 8

LONG COURSE

START POSITION: Tiratore in piedi posizione relax, talloni che toccano gli appositi segni, arma in fondina in condizione di pronto.

PROCEDURA

Al segnale acustico, il tiratore ingaggia ed abbatte tutti i bersagli quando visibili any order free style, rispettando le fault line e gli angoli di sicurezza. Tutte le strutture sono H.C

ESERCIZIO: Long Course

CONTEGGIO : Comstock

BERSAGLI: 15 Targets; 1 pepper 1 minipepper. 2pt

DISTANZE: 2-30 m

PUNTI POSSIBILI : 150

COLPI MINIMI : 30

START-STOP: Segnale acustico – ultimo colpo

PENALITA': Come da regolamento F.I.T.D.S. 2016

