



**Il Vado la Mola Club organizza**

**5° MDP Academy BASSIANO 2016**  
**5<sup>^</sup> prova Campionato Italiano Fascia "B" Area 4**  
**16 - 17 LUGLIO**

**ESERCIZI 8-COLPI MINIMI 152-PUNTEGGIO MASSIMO 760**

**INFO** +39 334 1827470 [mdpshooting@libero.it](mailto:mdpshooting@libero.it)

**LUOGO** "Vado la Mola" Club Bassiano (LT)

Indicazioni su: [www.vadolamola.it](http://www.vadolamola.it)

**ISCRIZIONI** Sistema MA.RE tramite via telematica come previsto dalla Federazione [www.fitds.it](http://www.fitds.it). I tiratori dovranno essere in regola con l'iscrizione alla Federazione 2016

**CLASSIFICHE** Come da Regolamento F.I.T.D.S. 2016

**MUNIZIONI** Libero uso di ogni tipo di palla

**ARBITRAGGIO** A cura F.I.T.D.S.

**REGOLAMENTO** F.I.T.D.S. 2016

**MATCH DIRECTOR** Mauro Di Prospero

**PREMIAZIONI** Come previsto dal Regolamento F.I.T.D.S. 2016

## ORARI

Sabato TURNO UNICO ore 13.00 (Ritrovo Tiratori ore 12.30)


Domenica 1^ TURNO ore 8.00 (Ritrovo Tiratori ore 7.30)

2^ TURNO ore 13.00 (Ritrovo Tiratori ore 12.30)

## PUNTO RISTORO SUL CAMPO



# Preferisci chi ci sostiene



Via Prenestina Nuova, 181/M  
Palestrina (RM) - 06 95004264  
Fax 06 95271270 - 338 3547671  
E-mail: armeria.tp@libero.it





**HOTELS CONVENZIONATI**  
**(CONVENZIONE TIRO DINAMICO VADO LA MOLA)**

**Agriturismo Casa Marsilia** v. Valvisciolo, 41 Bassiano (LT) 3496711094  
**[www.casamarsilia.it](http://www.casamarsilia.it)**

**Hotel Excelsior** P. Caetani Latina Scalo (LT) 0773630293 – 630462  
**[www.gruppoflamini.com](http://www.gruppoflamini.com)**

**Maggiora Hotel** Via dei Volsini, 28 Latina 0773 268744  
**[www.maggiorahotel.it](http://www.maggiorahotel.it)**



# MATCH PROFILE

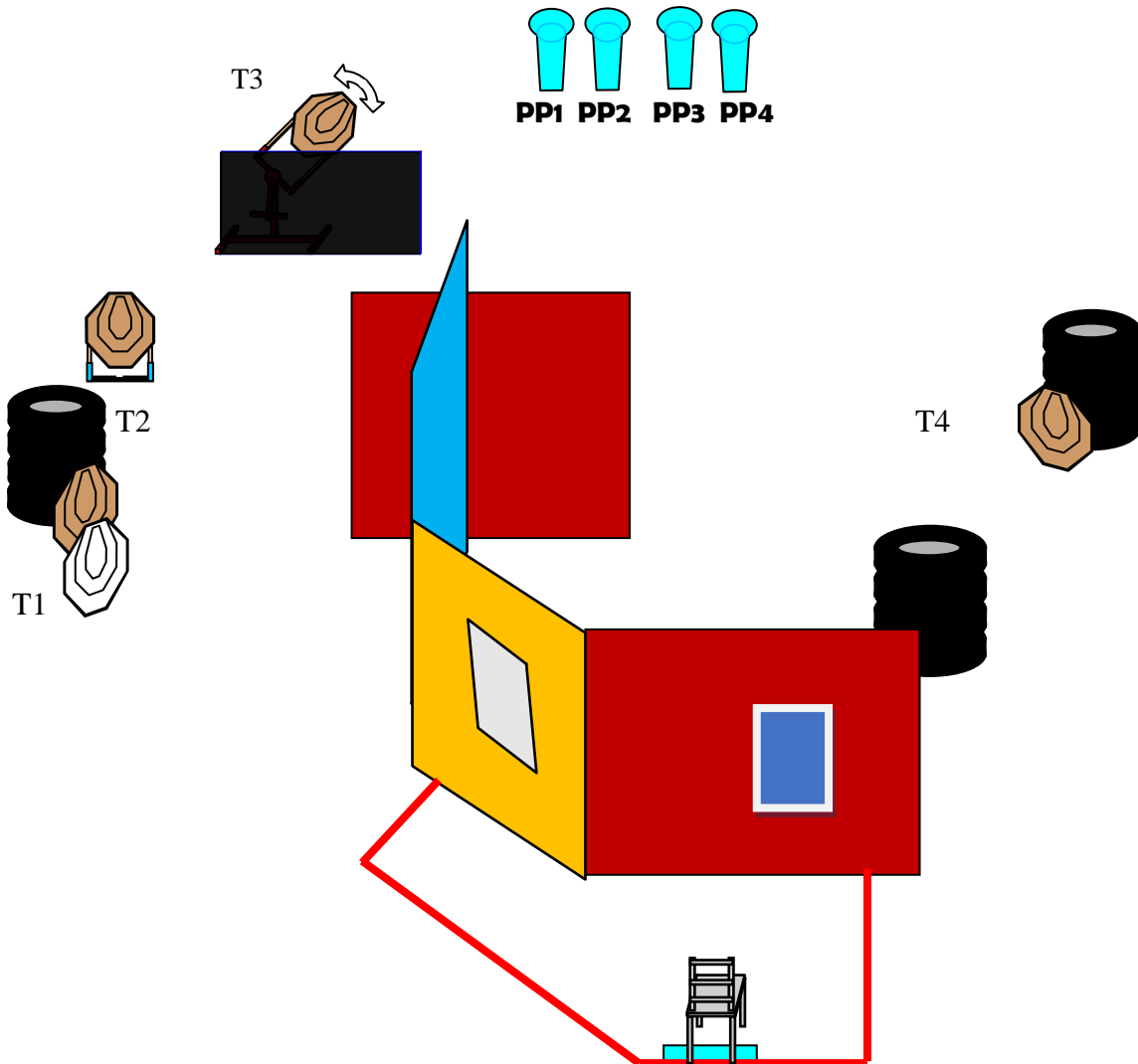
STAGE	TIPO	ROUNDS	TARGE TS	MINI TARGE TS	PLA TE	MINI POPPE RS	POPPE RS	P / T	MAX POINT	%
1	Short Course	12	4	-	-	4	-	1	60	7,89
2	Short Course	12	4	-	-	4	-	-	60	7,89
3	Short Course	12	5	-	-	2	-	2	60	7,89
4	Medium Course	21	9	-	-	3	-	2	105	13,81
5	Long Course	28	11	-	-	5	1	2	140	18,42
6	Medium Course	23	9	-	-	5	-	3	115	15,13
7	Short Course	12	5	-	1	1	-	3	60	7,89
8	Long Course	32	14	-	-	3	1	2	160	21,05
	<b>TOTALI</b>	<b>152</b>	<b>61</b>	<b>-</b>	<b>1</b>	<b>27</b>	<b>2</b>	<b>15</b>	<b>760</b>	<b>100%</b>

# Stage 1

5° Trofeo MDP ACADEMY 2016



<b>SHORT COURSE</b>	
<b>COLPI MINIMI: 12</b>	<b>4 IPSC TARGET</b>
<b>PUNTEGGIO MASSIMO: 60</b>	<b>4 IPSC MINI POPPER</b>
<b>DISTANZE 5-15 METRI</b>	<b>1 PENALITY TARGET</b>
<b>Start Position:</b> tiratore seduto con le mani poggiate sulle ginocchia. Arma scarica in fondina come previsto nelle rispettive divisioni.	
<b>Procedure:</b> al segnale acustico ingaggiare tutti i bersagli dall'interno della shooting area; tutte le strutture sono hard cover.	
<b>Safety angles:</b> $\pm 90^\circ$ Azimuth, Backstop height in Elevation .	
<b>Breafing Note:</b> Ipsc mini popper 1 attiva il Target Bobber T3.	

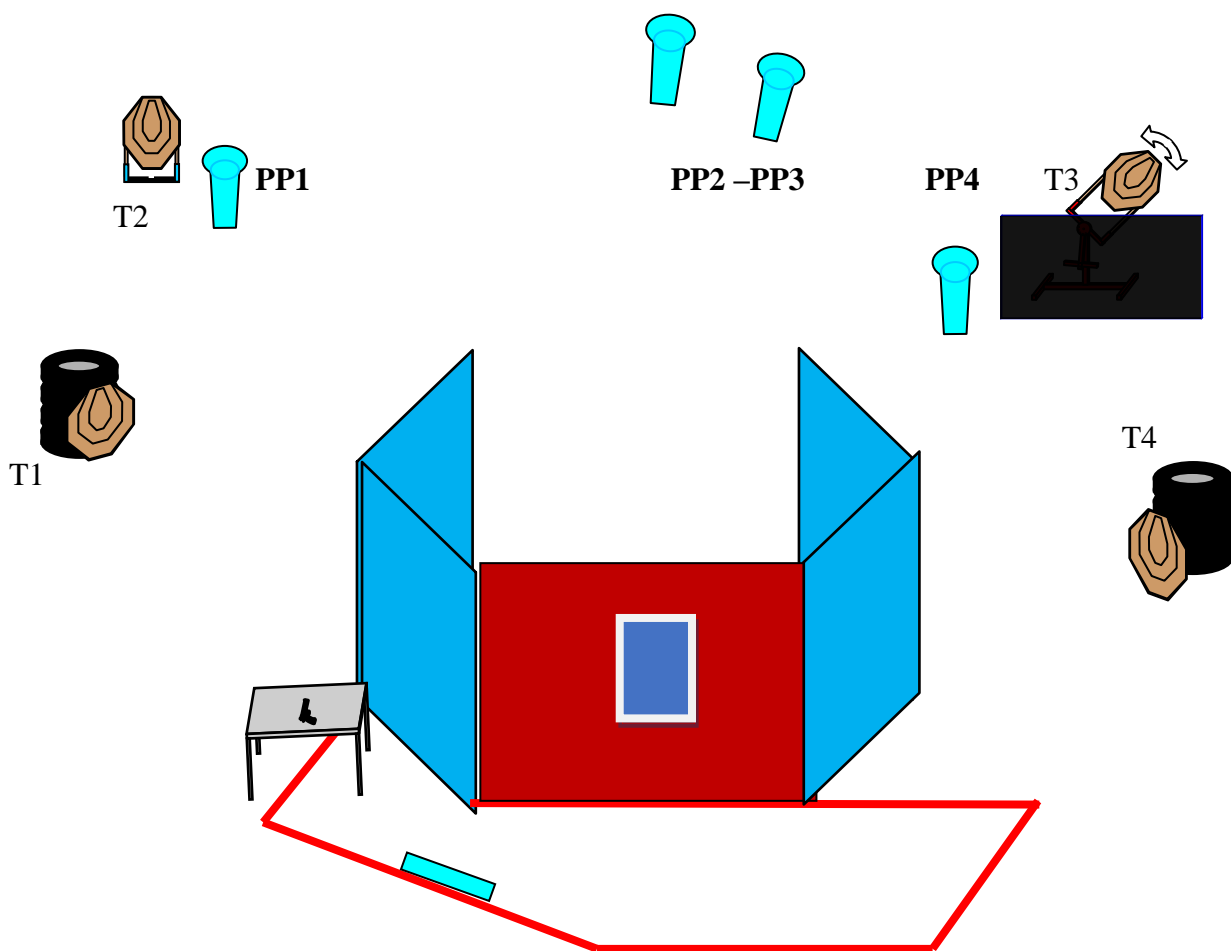




# Stage 2

5° Trofeo MDP ACADEMY 2016

<b>SHORT COURSE</b>	
<b>COLPI MINIMI: 12</b>	<b>4 IPSC TARGETS</b>
<b>PUNTEGGIO MASSIMO: 60</b>	<b>4 IPSC MINI POPPERS</b>
<b>DISTANZE 5-12 METRI</b>	
<b>Start Position:</b> tiratore relax con i talloni che toccano la start line . Arma poggiata di fianco sul tavolo in condizione di pronto, come previsto nelle rispettive divisioni.	
<b>Procedure:</b> al segnale acustico ingaggiare tutti i bersagli dall'interno della shooting area; tutte le strutture sono hard cover.	
<b>Safety angles:</b> $\pm 90^\circ$ Azimuth, Backstop height in Elevation .	
<b>Briefing Note:</b> Ipse mini popper 4 attiva il Target Bobber T3.	

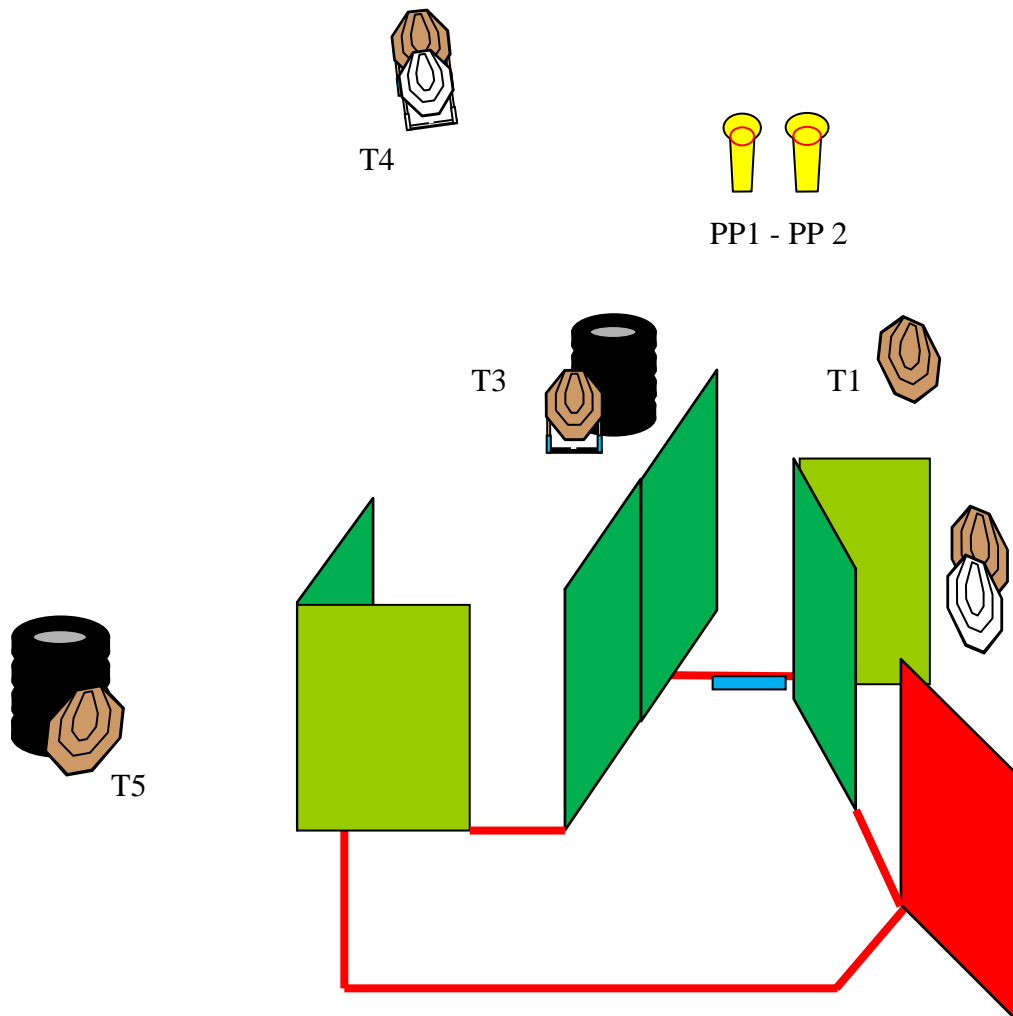




# Stage 3

5° Trofeo MDP ACADEMY 2016

<b>SHORT COURSE</b>	
<b>COLPI MINIMI: 12</b>	<b>5 IPSC TARGETS</b>
<b>PUNTEGGIO MASSIMO: 60</b>	<b>2 IPSC MINI POPPERS</b>
<b>CONTEGGIO COMSTOCK</b>	<b>2 PENALTY TARGET</b>
<b>DISTANZE 5-20 METRI</b>	
<b>Start Position:</b> tiratore in piedi surrender SPALLE AI BERSAGLI, con i talloni che toccano gli appositi segni. Arma in fondina, caricatore inserito, colpo non camerato.	
<b>Procedure:</b> al segnale acustico ingaggiare tutti i bersagli dall'interno della shooting area; tutte le strutture sono hard cover.	
<b>Safety angles:</b> ± 90° Azimuth, Backstop height in Elevation .	
<b>Breafing Note:</b>	

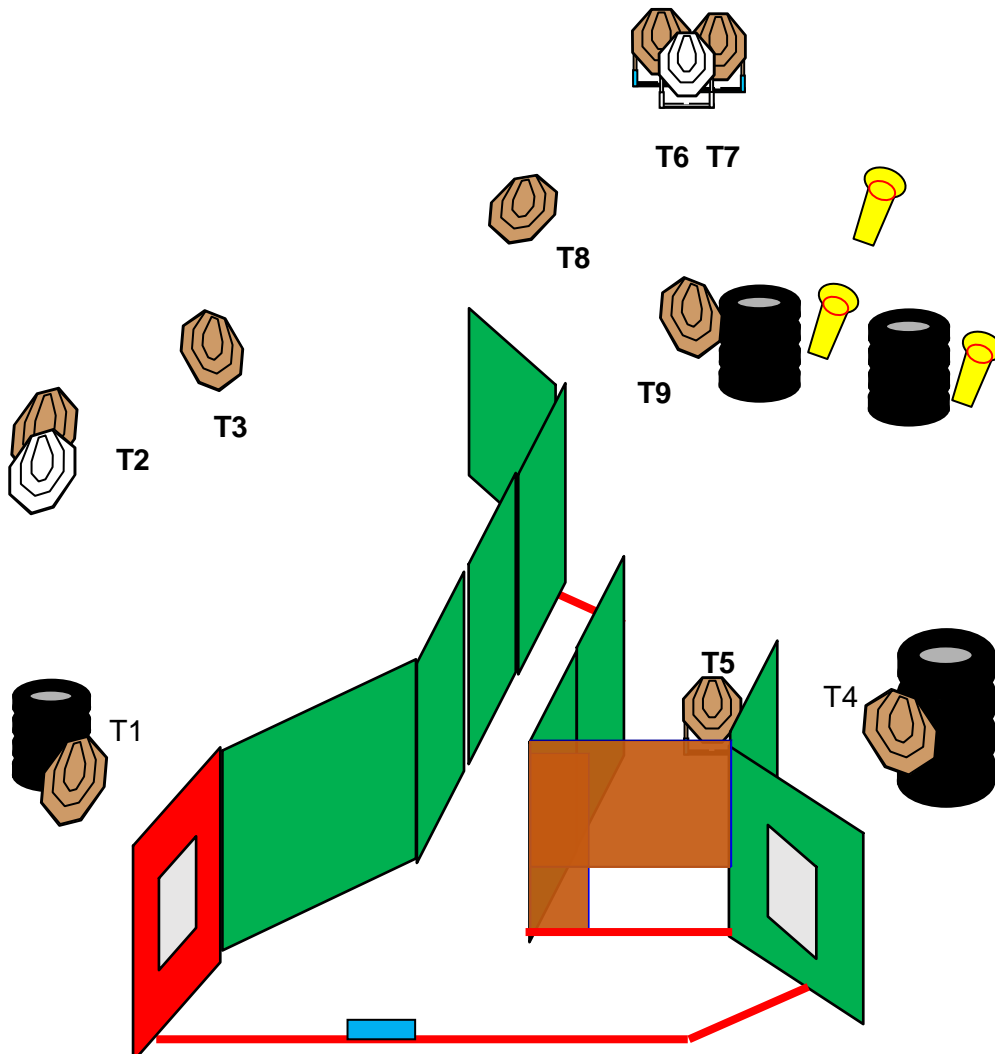




# Stage 4

5° Trofeo MDP ACADEMY 2016

<b>MEDIUM COURSE</b>	
<b>COLPI MINIMI: 21</b>	<b>9 IPSC TARGETS</b>
<b>PUNTEGGIO MASSIMO: 105</b>	<b>3 IPSC MINI POPPERS</b>
<b>DISTANZE 5-15 METRI</b>	<b>2 PENALTY TARGET</b>
<b>Start Position:</b> tiratore relax con i talloni che toccano la start line. Arma in fondina in condizione di pronto, come previsto nelle rispettive divisioni.	
<b>Procedure:</b> al segnale acustico ingaggiare tutti i bersagli dall'interno della shooting area; tutte le strutture sono hard cover.	
<b>Safety angles:</b> $\pm 90^\circ$ Azimuth, Backstop height in Elevation .	
<b>Briefing Note:</b>	

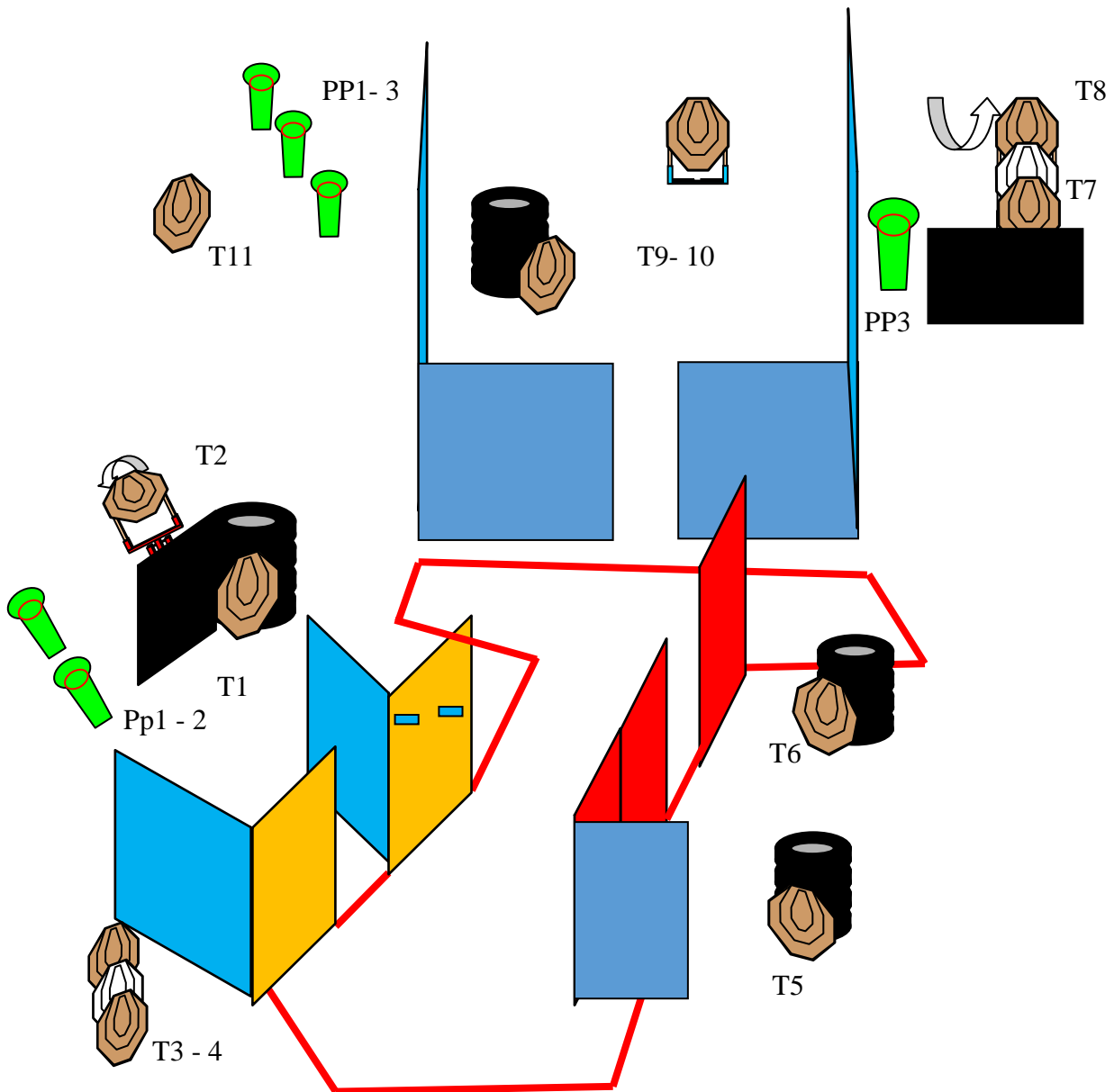




# Stage 5

5° Trofeo MDP ACADEMY 2016

<b>LONG COURSE</b>	
<b>COLPI MINIMI: 28</b>	<b>11 IPSC TARGETS</b>
<b>PUNTEGGIO MASSIMO: 140</b>	<b>5 IPSC MINI POPPERS</b>
<b>DISTANZE 3-15 METRI</b>	<b>1 IPSC POPPER</b>
	<b>2 PENALTY TARGET</b>
<b>Start Position:</b> tiratore relax con le mani che toccano gli appositi segni. Arma in fondina in condizione di pronto, come previsto nelle rispettive divisioni.	
<b>Procedure:</b> al segnale acustico ingaggiare tutti i bersagli dall'interno della shooting area; tutte le strutture sono hard cover.	
<b>Safety angles:</b> $\pm 90^\circ$ Azimuth, Backstop height in Elevation .	
<b>Briefing Note:</b> Ipsc mini popper 1 attiva il target bobber T2 – Ipsc popper 3 attiva le sagome T7 e T8.	



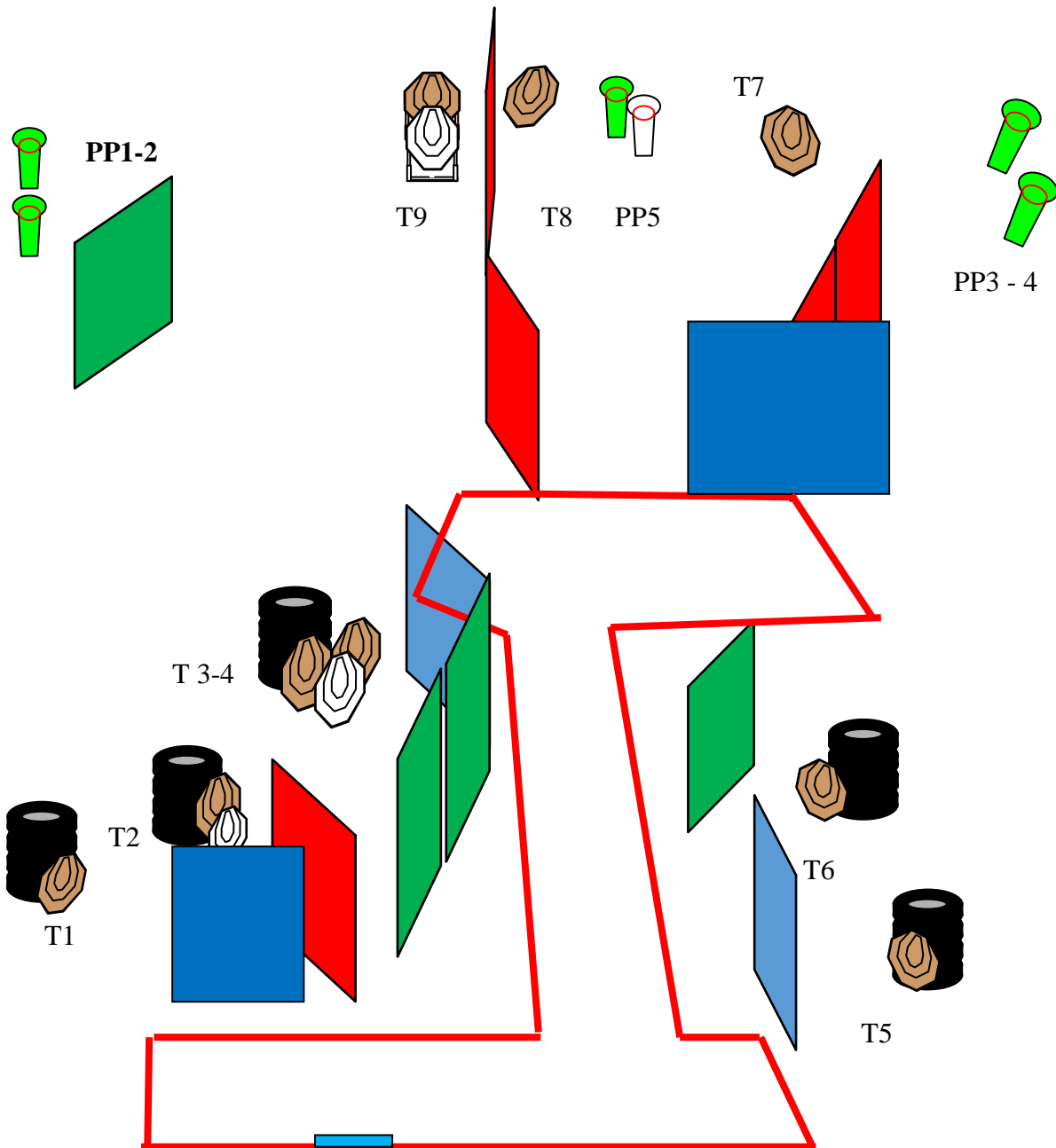


# Stage 6

5° Trofeo MDP ACADEMY 2016



<b>LONG COURSE</b>	
<b>COLPI MINIMI: 23</b>	<b>9 IPSC TARGETS</b>
<b>PUNTEGGIO MASSIMO: 115</b>	<b>5 IPSC MINI POPPERS</b>
<b>DISTANZE 3-20 METRI</b>	<b>3 PENALTY TARGET – 1 PENALTY POPPER</b>
<b>Start Position:</b> tiratore relax con i talloni che toccano la start line. . Arma in fondina in condizione di pronto, come previsto nelle rispettive division.	
<b>Procedure:</b> al segnale acustico ingaggiare tutti i bersagli dall'interno della shooting area; tutte le strutture sono hard cover.	
<b>Safety angles:</b> $\pm 90^\circ$ Azimuth, Backstop height in Elevation .	
<b>Breafing Note:</b>	

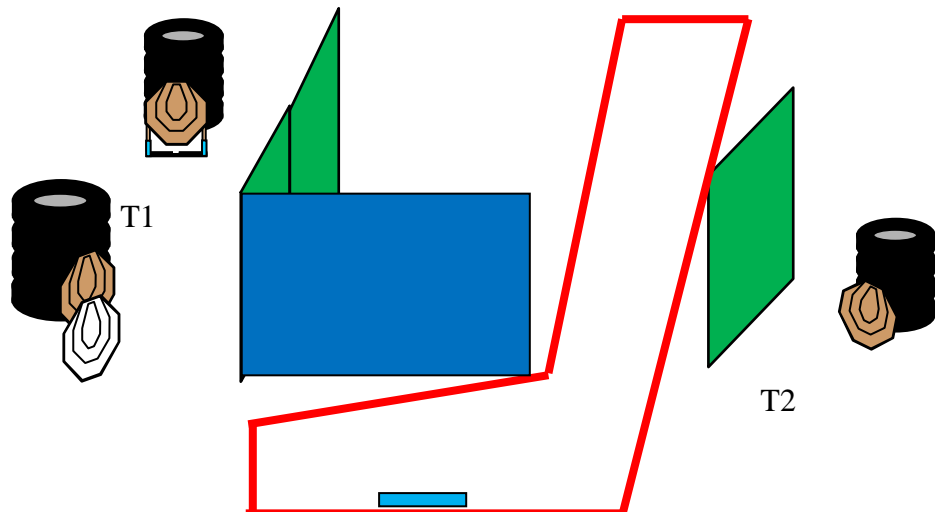
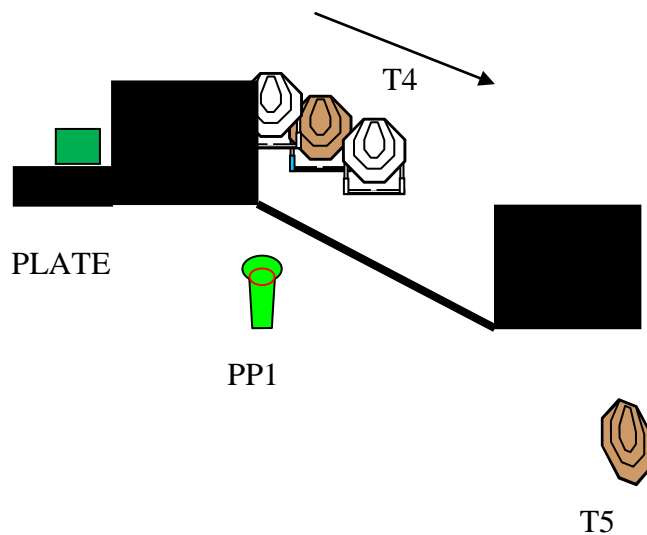


# Stage 7

5° Trofeo MDP ACADEMY 2016



<b>SHORT COURSE</b>	
<b>COLPI MINIMI: 12</b>	<b>5 IPSC TARGETS</b>
<b>PUNTEGGIO MASSIMO: 60</b>	<b>1 IPSC MINI POPPERS</b>
<b>DISTANZE 3-12 METRI</b>	<b>1 PLATE</b>
	<b>3 PENALTY TARGET</b>
<b>Start Position:</b> tiratore relax con i talloni che toccano la start line. Arma in fondina in condizione di pronto, come previsto nelle rispettive division.	
<b>Procedure:</b> al segnale acustico ingaggiare tutti i bersagli dall'interno della shooting area; tutte le strutture sono hard cover.	
<b>Safety angles:</b> $\pm 90^\circ$ Azimuth, Backstop height in Elevation .	
<b>Breafing Note:</b> Plate 1 attiva il Moover con le sagome T4	





# Stage 8

5° Trofeo MDP ACADEMY 2016

<b>LONG COURSE</b>	
<b>COLPI MINIMI: 32</b>	<b>14 IPSC TARGETS</b>
<b>PUNTEGGIO MASSIMO:160</b>	<b>4 IPSC MINI POPPERS</b>
<b>CONTEGGIO COMSTOCK</b>	<b>2 PENALTY TARGET</b>
<b>DISTANZE 5-15 METRI</b>	
<b>Start Position:</b> tiratore relax con i talloni che toccano la start line. Arma in fondina in condizione di pronto, come previsto nelle rispettive division.	
<b>Procedure:</b> al segnale acustico ingaggiare tutti i bersagli dall'interno della shooting area; tutte le strutture sono hard cover.	
<b>Safety angles:</b> $\pm 90^\circ$ Azimuth, Backstop height in Elevation .	
<b>Breafing Note:</b> IPSC POPPER 3 attiva la sagoma T1	

